

**Anexo I**  
**TERMO DE REFERENCIA**

**OBJETO: LOCAÇÃO DE VEÍCULOS PARA ATENDER SITUAÇÕES DE EMERGÊNCIA E ESPORÁDICA, PARA O TRANSPORTE DE MERENDA ESCOLAR E FUNCIONÁRIOS, PARA REGIÕES DE DIFÍCIL ACESSO DAS ESCOLAS PANTANEIRAS - N.E.: ESCOLINHA DA ALEGRIA, VALE DO RIO NEGRO e ESCOLA CYRIBACO DA C. RONDON.**

Itens	Discriminação dos produtos	Unid.	Quant.	Valor Unit.	Valor Total
1	LOCAÇÃO DE VEÍCULO TIPO CAMIONETE – Especificações mínimas: 4x4, traçada, com ar condicionado, cabine dupla, ano de fabricação 2006 ou superior, com motorista e todas as despesas (combustível, manutenção, seguro e demais insumos) por conta da empresa.	KM	20.000,00	10,16	203.200,00
<b>Total da Coleta:</b>					<b>203.200,00</b>

**Valor Total estimado da aquisição: 203.200,00 (duzentos e três mil duzentos reais).**

**Justificativa :** Considerando que o atual veículo adquirido para atender a Merenda Escolar, não possui sistema traçado para área de difícil acesso e áreas alagadas, e que eventualmente surge a necessidade de transporte de funcionários.

**Prazo de entrega:** Em até 48 horas após solicitação.

**Condições de Pagamento:** Até 30 dias após atesto N.F.

**Local de entrega:** SECRETARIA MUNICIPAL DE EDUCAÇÃO.

**Aquidauana(MS), 3 de Maio de 2019**

*Flávio*



Estado de Mato Grosso do Sul  
Prefeitura Municipal de Aquidauana  
Secretaria Municipal de Educação

Aquidauana/MS, 03 de abril de 2019.

CI nº 089/2019/GAB/SEMED

**Do:** Gabinete do Secretário Municipal de Educação  
**Para:** Secretaria Municipal de Administração

Senhor Secretário,

Solicitamos a Vossa Senhoria, a abertura de processo licitatório, contratação de Empresa de Transporte para situações de Emergência e Esporádica para atender a Secretaria Municipal de Educação.

**Do objetivo:**

Constitui-se objeto de licitação a contratação de empresa de transporte para situações de emergência e esporádica, com veículo tipo camionete 4x4, traçada, com ar condicionado, cabine dupla, ano de fabricação 2006 ou superior, com motorista e todas as despesas (combustível, manutenção, seguro e demais insumos) por conta da empresa, para transporte de merenda escolar e funcionários, para regiões de difícil acesso das Escolas Pantaneiras : Núcleo Escolar Escolinha da Alegria – Fazenda Primavera, Núcleo Escolar Cyriaco da Costa Rondon – Fazenda Tupaciretã e Núcleo Escolar Vale do Rio Negro – Fazenda Campo Novo.

**Da Justificativa:**

Considerando que o atual veículo adquirido para atender a Merenda Escolar, não possui sistema traçado para áreas de difícil acesso e áreas alagadas;

Considerando que, eventualmente surge a necessidade de transporte de funcionários, e o veículo da Merenda Escolar possui apenas um lugar disponível para passageiro;

Considerando que independente do ciclo das águas, se faz necessário a utilização de camionete de tração 4x4, pois no período da seca forma-se grandes bancos de areia que dificultam o acesso nas estradas;

Desta forma, solicitamos a Vossa Senhoria, abertura de processo Licitatório para contratação de empresa com veículo acima descrito, para atender as situações de emergência e esporádica, da Secretaria Municipal de Educação.

**Despesa Orçamentária:**

ÓRGÃO	18	SECRETARIA MUNICIPAL DE EDUCAÇÃO
UNIDADE	18.01	Secretaria Municipal de Educação
FUNCIONAL	12.361.0203.2.024	Manutenção e Operacionalização do Ensino Fundamental
PROJETO/ ATIVIDADE	2.024	Manutenção e Operacionalização do Ensino Fundamental
ELEMENTO	33.90.39	Outros Serviços de Terceiros – Pessoa Jurídica

Recebido em

04, 05, 2019

Ass. do Servidor

GEMAD / PM Aquidauana



Estado de Mato Grosso do Sul  
Prefeitura Municipal de Aquidauana  
Secretaria Municipal de Educação

**Total de Km a ser Licitado:** 20.000km

**Local da Prestação do serviço:** Os serviços serão realizados conforme mapas da linha Aquidauana/Fazenda Primavera 300 km( ida e volta), Aquidauana/Fazenda Campo Novo 334 km (ida e volta) e Aquidauana/Fazenda Tupacyretã 320 km (ida e volta).

**Prazo para início da Prestação do Serviço:** Os serviços deverão ser realizados em até 48 horas após solicitação.

**Prazo de Pagamento:** O pagamento, decorrente do fornecimento do objeto desta licitação, será efetuado mediante crédito em conta corrente, no prazo de até **30 (trinta) dias**, contados da execução dos serviços ofertados, após a apresentação da respectiva documentação fiscal, devidamente atestada pelo setor competente, conforme dispõe o art. 40, inciso XIV, alínea "a", combinado com o art. 73, inciso I, alínea "b", da Lei nº 8.666/93 e alterações.

**Fiscal do Contrato:** João Lúcio Echeverria.  
CPF 466.226.161-91

Atenciosamente,

Ivone Nemer de Arruda  
**Secretária Municipal de Educação**

18°7'0"S

56°33'20"W

55°20'0"W

18°7'0"S

# LINHA AQUIDAUANA/FAZENDA PRIMAVERA 300 km (IDA E VOLTA)



**SÁIDA** – O Carro de Transporte de Professores e Merenda Escolar inicia o Trajeto 1 saindo da Prefeitura Municipal de Aquidauana seguindo pela BR 419, até o Retiro Tarumã (Fazenda Taboco) percorrendo 63 km aproximadamente, em seguida deixa a BR 419, seguindo pelo Trajeto 2 a partir do Retiro Tarumã (Fazenda Taboco), passando pela Fazenda Santa Izabel, Retiro Mangabal, Fazenda Baía Negra, Chegando na Escola Municipal Polo Pantaneira – Núcleo Escolar Escolhinha da Alegria (Fazenda Primavera) percorrendo 87 km aproximadamente, totalizando aproximadamente 150 km de (IDA).

**RETORNO** – O retorno do Carro de Transporte de Professores e Merenda Escolar inicia o seu percurso de volta saindo da Escola Municipal Polo Pantaneira – Núcleo Escolar Escolhinha da Alegria (Fazenda Primavera) Trajeto 2, passando pela Fazenda Baía Negra, Retiro Mangabal, Fazenda Santa Izabel chegando no Retiro Tarumã (Fazenda Taboco) percorrendo aproximadamente 87 km, pegando a BR 419 Trajeto 1 passando pela Fazenda Taboco chegando na Prefeitura Municipal de Aquidauana percorrendo 63 km, totalizando 150 km aproximadamente de (VOLTA).

**OBS** O percurso tanto de IDA como de VOLTA pode levar de 04:00 horas a 06:00 horas aproximadamente, isto vai depender de como está a estrada no Pantanal.

19°22'40"S

19°22'40"S

EMP Pantaneira - NE E. DA ALEGRIA FAZENDA PRIMAVERA

Fazenda Baía Negra  
Trajeto 2

Fazenda Santa Izabel

Retiro Tarumã  
EMP Pantaneira - NE J. A. RIBEIRO  
FAZENDA TABOCO

Trajeto 1

BR 419  
63 km

Trajeto 1 - 63 km x 2 = 126 km  
Trajeto 2 - 87 km x 2 = 174 km  
TOTAL DE KM = 300 KM

## Legenda


- Pontos
- Linhas
- Linhas
- Linhas
- Limite Aquidauana

PREFEITURA MUNICIPAL DE AQUIDAUANA AQUIDAUANA

20°38'20"S

20°38'20"S

ELAB. e ORG.: ECHEVERRIA, J. L.; 14/11/2017.



56°33'20"W

55°20'0"W

56°33'20"W

55°20'0"W

# LINHA AQUIDAUANA-FAZENDA CAMPO NOVO - 334 KM (IDA E VOLTA)



18°47'20"S

18°47'20"S

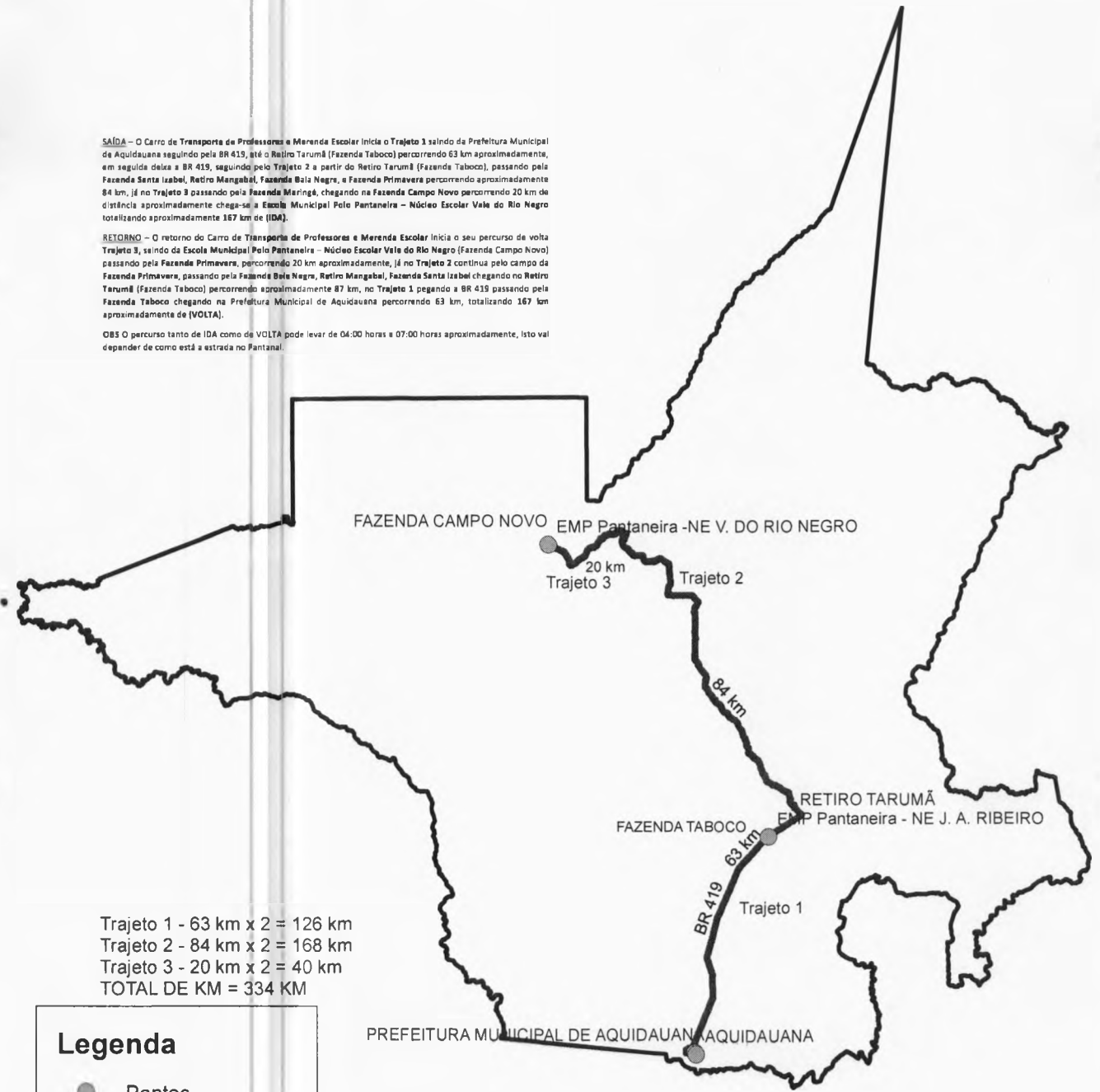
20°10'S

20°10'S

**SÁIDA** – O Carro de Transporte de Professores e Merenda Escolar inicia o Trajeto 3 saindo da Prefeitura Municipal de Aquidauana seguindo pela BR 419, até o Retiro Tarumã (Fazenda Taboco) percorrendo 63 km aproximadamente, em seguida desce a BR 419, seguindo pelo Trajeto 2 a partir do Retiro Tarumã (Fazenda Taboco), passando pela Fazenda Santa Isabel, Retiro Mangabal, Fazenda Bela Negra, e Fazenda Primavera percorrendo aproximadamente 84 km, já no Trajeto 3 passando pela Fazenda Maringá, chegando na Fazenda Campo Novo percorrendo 20 km de distância aproximadamente chega-se à Escola Municipal Polo Pantaneira – Núcleo Escolar Vale do Rio Negro totalizando aproximadamente 167 km de (IDA).

**RETORNO** – O retorno do Carro de Transporte de Professores e Merenda Escolar inicia o seu percurso de volta Trajeto 3, saindo da Escola Municipal Polo Pantaneira – Núcleo Escolar Vale do Rio Negro (Fazenda Campo Novo) passando pela Fazenda Primavera, percorrendo 20 km aproximadamente, já no Trajeto 2 continua pelo campo da Fazenda Primavera, passando pela Fazenda Bela Negra, Retiro Mangabal, Fazenda Santa Isabel chegando no Retiro Tarumã (Fazenda Taboco) percorrendo aproximadamente 87 km, no Trajeto 1 pegando a BR 419 passando pela Fazenda Taboco chegando na Prefeitura Municipal de Aquidauana percorrendo 63 km, totalizando 167 km aproximadamente de (VOLTA).

**OBS** O percurso tanto de IDA como de VOLTA pode levar de 04:00 horas a 07:00 horas aproximadamente, isto vai depender de como está a estrada no Pantanal.

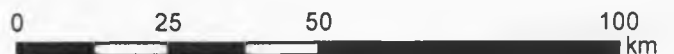


Trajeto 1 - 63 km x 2 = 126 km  
Trajeto 2 - 84 km x 2 = 168 km  
Trajeto 3 - 20 km x 2 = 40 km  
TOTAL DE KM = 334 KM

**Legenda**

- Pontos
- Linhas
- Linhas
- Linhas
- Limite Aquidauana

ELAB. e ORG.: ECHEVERRIA, J. L.; 14/11/2017.



56°33'20"W

55°20'0"W

# LINHA AQUIDAUANA - FAZ TUPÃCYRETAN - 320 km (IDA E VOLTA)



18°47'20"S

18°47'20"S

20°1'0"S

20°1'0"S

21°14'40"S

21°14'40"S

56°33'20"W

55°20'0"W

56°33'20"W

55°20'0"W



Trajeto 1 - 115 km x 2 = 230 km  
 Trajeto 2 - 45 km x 2 = 90 km  
**TOTAL DE KM = 320 KM**

**Legenda**

- Pontos
- Linhas
- Linhas
- Linhas
- Limite Aquidauana

**SAÍDA** – O Carro de Transporte de Professores e Merenda Escolar inicia o Trajeto 1 saindo da Prefeitura Municipal de Aquidauana seguindo pela MS 170, passando pelas Fazendas Retirinho, Barra Mansa, percorrendo 115 km aproximadamente, e seguindo pelo Trajeto 2 passando pelas Fazendas Barranco Alto, Rio Negro, chegando na Escola Municipal Polo Pantaneira – Núcleo Escolar Cyriaco da Costa Rondon (Fazenda Tupãcyretan), percorrendo 45 km aproximadamente totalizando 160 km de (IDA).

**RETORNO** – O retorno do Carro de Transporte de Professores e Merenda Escolar inicia o seu percurso de volta no Trajeto 2, saindo da Escola Municipal Polo Pantaneira – Núcleo Escolar Cyriaco da Costa Rondon (Fazenda Tupãcyretan) passando pelas Fazendas Rio Negro, Barranco Alto percorrendo 45 km aproximadamente, e no Trajeto 1 seguindo pela MS 170 passando pelas Fazendas Barra Mansa, Retirinho chegando na Prefeitura Municipal de Aquidauana percorrendo 115 km, totalizando 160 km aproximadamente de (VOLTA).

**OBS** O percurso tanto de IDA como de VOLTA pode levar de 04:00 horas a 06:00 horas aproximadamente, isto vai depender de como está a estrada no Pantanal.

ELAB. e ORG.: ECHEVERRIA, J. L.; 14/11/2017.

