

## Anexo I

### TERMO DE REFERENCIA

**OBJETO: CONTRAÇÃO DE EMPRESA DE TRANSPORTE DE ESCOLARES, COM O OBJETIVO DE REALIZAR O TRANSPORTE DE ESTUDANTES DA REDE MUNICIPAL E ESTADUAL DE ENSINO, PROFESSORES E FUNCIONÁRIOS ADMINISTRATIVOS DA ESCOLA MUNICIPAL POLO PANTANEIRO - NÚCLEO ESCOLAR SANTANA.**

Itens	Discriminação dos produtos	Unid.	Quant.	Valor Unit.	Valor Total
1	<p>LINHA PIÚVA VELHA/SANTANA (FIGURA 2.5.1.1)</p> <p>SAÍDA: O carro de transporte de escolares inicia o percurso na Fazenda Piúva velha, às 04:00 horas, passando pela fazenda Piúva Nova, Fazenda Paloma, Fazenda vencedora, Fazenda América, Fazenda Cerro Alto, Fazenda Chapéu de Pano, Garça Branca, Fazenda União, Fazenda Cerro Azul, Fazenda Pioneira, Retiro dos Carneiros, chegando a Fazenda Santana aproximadamente às 06:40 horas da manhã onde está localizada o Núcleo Escolar Santana.</p> <p>RETORNO: O retorno o carro de Transporte de Escolares faz o percurso inverso saindo do Núcleo Escolar Santana, às 11:30 horas, passando pela Fazenda Pioneira, Fazenda Cerro Azul, Fazenda União, Garça Branca, Fazenda Chapéu de Pano, Fazenda Cerro Azul, Fazenda América, Fazenda Vencedora, Fazenda Paloma, Fazenda Piúva Nova, chegando ao ponto Final na Fazenda Piúva Velha, às 14:00 horas aproximadamente</p>	KM	42.962,40	6,54	280.802,25
2	<p>LINHA QUERÊNCIA - SANTANA (FIGURA 2.5.1.2)</p> <p>SAÍDA: O carro de transporte de Escolares inicia o percurso na Fazenda Querência, às 04:00 hs da manhã, passando pela Fazenda Baía da Santa clara, Fazenda Renascer, Fazenda Esperança, Fazenda Vista Alegre, Fazenda Triunfal, Fazenda Paiaguás, Fazenda Olhos D'água, chegando ao ponto final na Fazenda Santana, Núcleo Escolar Santana, às 06:50min, aproximadamente.</p> <p>RETORNO: No retorno o carro de Transportes de Escolares realiza o percurso inverso, saindo do NE Santana, às 11:30hs, passando pela Fazenda Paiaguás, Fazenda Triunfal, Fazenda Vista Alegre, Fazenda Esperança, Fazenda Renascer, Fazenda Baía de Santa Clara, chegando aproximadamente às 14:30 hs no Ponto Final Fazenda Querência.</p>	KM	40.759,20	6,56	267.339,59
3	<p>LINHA JOÃO/SANTANA (FIGURA 2.5.1.3)</p> <p>SAÍDA: O carro de Transporte de Escolares inicia o percurso na Fazenda São João, às 04:00hs, passando pelo Retiro Santo Amaro, Retiro Fazenda Chaparral, Fazenda São Geraldo, Fazenda Vô Raul, Fazenda Real&lt; Fazenda Conquista, Fazenda Santa Maria, FazendaArco Iris e chegando ao ponto final na Fazenda santana, às 06:40hs aproximadamente.</p> <p>RETORNO: No retorno do carro de transporte de Escolares realiza o percurso, saindo do NE Santana, Fazenda Santana, às 12:00 hs, passando na Fazenda Arco Iris, Fazenda Conquista, Fazenda Santa Maria, Fazenda Real, Fazenda Vô Raul, Fazenda São Geraldo, Fazenda Chaparral, Retiro Santo Amaro, chegando ao Ponto Final na Fazenda São João, às 14:30hs aproximadamente.</p>	KM	39.127,20	5,92	231.488,25

*Flávia C.*

**Anexo I**  
**TERMO DE REFERENCIA**

Itens	Discriminação dos produtos	Unid.	Quant.	Valor Unit.	Valor Total
4	<p>LINHA DE PROFESSORES - AQUIDAUANA/NE SANTANA (FIGURA 2.5.1.4)</p> <p>SAÍDA: O carro de transporte de Professores sai de Aquidauana onde realiza o percurso urbano no município onde os professores embarcam e depois segue pela Rodovia BR 419 até chegar a Fazenda Santana onde está localizada a Escola Municipal - NE Santana, percorrendo um total de 95 KM de (IDA) e chegando ao Ponto final. geralmente esse percurso é realizado aos Domingos no período Vespertino.</p> <p>RETORNO: O retorno do carro de Transporte de Professores geralmente é realizado nas sextas feiras após o término das aulas, onde o veículo sai da Fazenda Santana, onde está localizada a Escola Municipal - NE Santana percorrendo um total de 95 KM (Volta) , chegando em Aquidauana o Veiculo percorre o perimetro urbano deixando os professores em seus pontos de desembarque.</p> <p>OBS: Esse Transporte de Professores geralmente é realizado de 15 em 15 dias ou duas vezes por mês, sendo contabilizado duas (IDA) e duas (Volta) totalizando 380 KM por mês para efeito de pagamento.</p>	KM	38.760,00	6,05	234.645,29
5	<p>LINHA BOSQUE BELO - AQUIDAUNA (FIGURA 2.5.1.5)</p> <p>SAÍDA: O carro de transporte de Escolares inicia o percurso às 04:30 hr da manhã no Retiro Sant Maria (Fazenda Santa Maria) trafegando pelas Fazendas Santa Maria, Rancho Novo, Bosque Belo&lt; Viçosa e EE Marly Russo, EE Cel. José Alves Ribeiro, EE Marechal Deodoro da Fonseca, EE Antônio Salústio Areias, EE Erso Gomes, EE Luiz Mongeli (CAIC) E IFMS chegando às 06:50 horas.</p> <p>RETORNO: O retorno do carro de Transporte de Escolares realiza o percurso inverso, saindo do IFMS às 11:45 horas, EE Luiz Mongeli, EE Erso Gomes, EE Antônio Salústio Areias, EE Marechal Deodoro da Fonseca, EE Cel. José Alves Ribeiro, EE Marly Russo, seguindo pela BR 419, passando pelas Fazendas Viçosa, Bosque Belo, Rancho Novo, Santa Maria e chegando no Retiro Santa Maria em torno de 14:00 horas.</p>	KM	30.110,40	6,06	182.432,89
<b>Total da Coleta:</b>					<b>1.196.708,27</b>

**EXCLUÍDO DO PROCESSO**

**Valor Total estimado da aquisição: 1.196.708,27 (um milhão cento e noventa e seis mil setecentos e oito reais e vinte e sete centavos).**

**Justificativa: Considerando que, nas áreas distantes e de difícil acesso, o transporte escolar é o recurso que promove o acesso ao ensino, constituindo um dos deveres da gestão pública para com seus municípios e se faz necessário o transporte dos alunos/professores.**

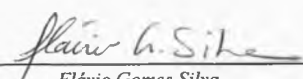
**Prazo de entrega: De acordo com Calendário Escolar 2020.**

**Condições de Pagamento: Até 30 dias após atesto da N.F.**

**Local de entrega: SECRETARIA MUNICIPAL DE EDUCAÇÃO.**

**Unidade Fiscalizadora: SECRETARIA MUNICIPAL DE EDUCAÇÃO.**

Aquidauana(MS), 28 de Maio de 2020

  
 Flávio Gomes Silva.  
 Ag. Administrativo - Matr. 13.654  
 Secretaria M. de Finanças - Núcleo de Compras



Aquidauana/MS, 12 de maio 2020.

CI Nº 106/2020/NRFTEM/SEMED

**Do:** Gabinete da Secretária Municipal de Educação

**Para:** Secretaria Municipal de Finanças/Compras

Senhor Secretário,

Solicitamos a Vossa Senhoria, a abertura de processo licitatório, para contratação de Empresas de Transporte de Escolares, visando atender a Escola Municipal Polo Pantaneira - Núcleo Escolar Santana e a Rede Pública de Ensino (Estadual e Municipal) do Município de Aquidauana nas linhas que se deslocam das fazendas situadas no pantanal até as Unidades Escolares Urbanas.

**Do objeto:**

Constitui-se objeto de licitação a contratação de Empresa de Transporte de Escolares, com o objetivo de realizar o transporte de estudantes da Rede Municipal e Estadual de Ensino, professores e funcionários administrativos da Escola Municipal Polo Pantaneira – Núcleo Escolar Santana. Em anexo, segue a planilha com dados das Linhas do Transporte de Escolares e os Mapas da Região.

**Da justificativa:**

Considerando que:

- a educação conforme preconiza a Constituição Federal de 1988, em seu Art. 205, é um dos princípios para o desenvolvimento da sociedade brasileira, que contribui para a promoção integral do ser humano, sendo um direito da pessoa e dever do Estado;
- a Constituição Federal de 1988 assegura ao aluno da escola pública o direito ao transporte escolar, como forma de facilitar seu acesso à educação. A Lei nº 9.394/96, mais conhecida como LDB, também prevê o direito do aluno no uso do transporte escolar, mediante a obrigação de estado e municípios;
- a Lei nº 10.709/2003 foi instituída com o escopo de alterar a Lei nº 9.394/96, incluindo nos artigos 10 e 11 os incisos VII e VI para determinar competência aos Estados e Municípios em garantir o transporte para os alunos de suas respectivas redes de ensino;
- a RESOLUÇÃO CD/FNDE/MEC nº 05/2015 Art. 2º O PNATE consiste na transferência, em caráter suplementar, aos Estados, ao Distrito Federal e aos Municípios, de recursos financeiros destinados a custear a oferta de transporte escolar aos alunos da educação básica pública, residentes em área rural, com o objetivo de melhorar as condições de acesso à educação;
- nas áreas distantes e de difícil acesso, o transporte escolar é o recurso que promove o acesso ao ensino, constituindo um dos deveres da gestão pública para com seus municípios e se faz necessário o transporte dos alunos/professores inclusive nos finais de semana e feriados, ou durante a realização de outras atividades extra curriculares na região pantaneira.

Portanto, considerando as distâncias percorridas, conforme planilha com dados das Linhas e Mapas, em anexo, vimos solicitar a Vossa Senhoria, a contratação de empresa de transporte de escolares.

3/2020  
01185

3/4



Estado de Mato Grosso do Sul  
Prefeitura Municipal de Aquidauana  
Secretaria Municipal de Educação

**Despesa Orçamentária:**

<b>ÓRGÃO</b>	<b>18</b>	<b>SECRETARIA MUNICIPAL DE EDUCAÇÃO</b>
UNIDADE	18.01	Secretaria Municipal de Educação
FUNCIONAL	12.361.0203.2023	Manutenção e Operacionalização do Transporte Escolar
PROJETO/ ATIVIDADE	2023	Manutenção e Operacionalização do Transporte Escolar
ELEMENTO	33.90.39	Outros Serviços de Terceiros – Pessoa Jurídica.

**Local da Entrega:** Os serviços serão realizados conforme descrito no Anexo I, consoante ao ano de referência, da Rede Pública de Ensino (Estadual e Municipal). As alterações realizadas no Calendário Escolar deverão ser justificadas, por escrito, pelo Diretor Escolar ou pela Secretaria Municipal de Educação de Aquidauana/MS.

**Prazo de Entrega:** Os serviços deverão ser realizados de acordo com Calendário Escolar do ano de referência e conforme necessidade da Secretaria Municipal de Educação.

**Prazo de Pagamento:** O pagamento, decorrente do fornecimento do objeto desta licitação, será efetuado mediante crédito em conta corrente, no prazo de até **30 (trinta) dias**, contados da execução dos serviços ofertados, após a apresentação da respectiva documentação fiscal, devidamente atestada pelo setor competente, conforme dispõe o art. 40, inciso XIV, alínea "a", combinado com o art. 73, inciso I, alínea "b", da Lei nº 8.666/93 e alterações.

Segue em anexo, estudo técnico preliminar, mapas e descrição das linhas, bem como o calendário Escolar/2020.

**Fiscal do Contrato:** João Lúcio Echeverria.  
CPF: 466.226.161-91

**Ciente:** 

Atenciosamente,

  
**IVONE NEMER DE ARRUDA**  
Secretária Municipal de Educação



Estado de Mato Grosso do Sul  
Prefeitura Municipal de Aquidauana  
Secretaria Municipal de Educação

TRANSPORTE DE ESCOLARES E COLETIVOS/ 2020

ITEM	DESCRIÇÃO	Órgão: 18 / Unidade: 18.01 / Funcional: 12.361.0203.2023 / Elemento de Despesa: 3.3.90.39.00.00.00.00 1001 / Cód. Reduzido: 213	Órgão: 18 / Unidade: 18.01 / Funcional: 12.361.0203.2023 / Elemento de Despesa: 3.3.90.39.00.00.00.00 1015 / Cód. Reduzido: 214	Órgão: 18 / Unidade: 18.01 / Funcional: 12.361.0203.2023 / Elemento de Despesa: 33.90.39.00.00.00.00 1024 / Cód. Reduzido: 215	TOTAL ANUAL (KM)
01	Linha Piúva Velha/ Santana (Figura 2.5.1.1)	30.000	12.962,40	.....	42.962,40
02	Linha Querência – Santana (Figura 2.5.1.2)	30.000	10.759,20	.....	40.759,20
03	Linha São João – Santana (Figura 2.5.1.3)	30.000	9.127,20	.....	39.127,20
04	Linha de Professores – Aquidauana – Santana (Figura 2.5.1.4)	38.760,00	.....	.....	38.760,00
05	Linha Bosque Belo (Figura 2.5.1.5)	10.110,40	.....	20.000	30.110,40

  
PREFEITURA MUNICIPAL DE AQUIDAUANA  
FISCAL DE CONTRATO  
Portaria No 348/2017  
São Luis Echeverria  
466.226.761-95  
135.732551/w/s  
Mot. 5130



## **Estudo Técnico Preliminar**

Após análise realizada pela Equipe Técnica do Núcleo de Transporte Escolar/ SEMED, segue as seguintes considerações quanto a solicitação de abertura de Processo Licitatório para a contratação de Empresa de Transporte de Escolares, visando atender a Escola Municipal Polo Pantaneira - Núcleo Escolar Santana e a Rede Pública de Ensino (Estadual e Municipal) do Município de Aquidauana nas linhas que se deslocam das fazendas situadas no pantanal até as Unidades Escolares Urbanas.

Considerando que:

- atualmente o Transporte Escolar do Município de Aquidauana possui 40 (quarenta) linhas de transporte que atendem as regiões das aldeias, áreas rurais e região de difícil acesso do pantanal;
- a frota própria do Município, hoje, conta com 8 (oito) ônibus e 4 (quatro) Micro-Ônibus, sendo desta forma, insuficiente para atender a demanda das linhas;
- para atender toda demanda com a frota própria, seria necessário aquisição de vários veículos novos e contratação de motoristas. Importante também ressaltar que a manutenção de uma frota própria, especialmente em regiões de difícil acesso, tende a ser bastante onerosa.

Desta forma, diante do exposto acima, optou-se pela contratação de empresas terceirizadas para a realização do transporte de escolares das regiões citadas. Importante frisar que tal contratação faz-se dentro das normas de segurança exigidas pelo Transporte Escolar.

Aquidauana/MS, 12 de maio de 2020

João Lúcio Echeverria  
**Fiscal do Contrato**  
CPF: 466.226.161-91



Estado de Mato Grosso do Sul  
Prefeitura Municipal de Aquidauana  
Secretaria Municipal de Educação

**ANEXO I**  
**PROPOSTA DE LICITAÇÃO: POR LINHAS**  
**TRANSPORTE DE ESCOLARES E COLETIVOS**

LINHAS NA REGIÃO DO PANTANAL – NÚCLEO ESCOLAR SANTANA/FAZENDA SANTANA					
ORD	LINHA	VEÍCULO	KM	TURNO	Nº PESSOAS
01	<b>LINHA PIÚVA VELHA/SANTANA (FIGURA 2.5.1.1)</b> <b>SAÍDA:</b> O carro de Transporte de Escolares inicia o percurso na Fazenda Piúva Velha, às 04:00 horas, passando pela Fazenda Piúva Nova, Fazenda Paloma, Fazenda Vencedora, Fazenda América, Fazenda Cerro Alto, Fazenda Chapéu de Pano, Garça Branca, Fazenda União, Fazenda Cerro Azul, Fazenda Pioneira, Retiro dos Carneiros, chegando a Fazenda Santana aproximadamente às 06:40 horas da manhã onde está localizada o Núcleo Escolar Santana. <b>RETORNO:</b> O retorno o carro de Transporte de Escolares faz o percurso inverso saindo do Núcleo Escolar Santana, Fazenda Santana, às 11:30 horas, passando pela Fazenda Pioneira, Fazenda Cerro Azul, Fazenda União, Garça Branca, Fazenda Chapéu de Pano, Fazenda Cerro Alto, Fazenda América, Fazenda Vencedora, Fazenda Paloma, Fazenda Piúva Nova, chegando ao Ponto Final na Fazenda Piúva Velha, às 14:00 horas aproximadamente.	ÔNIBUS	210,6	MATUTINO	33 ESTUDANTES
02	<b>LINHA QUERÊNCIA – SANTANA (FIGURA 2.5.1.2)</b> <b>SAÍDA:</b> O carro de Transporte de Escolares inicia o percurso na Fazenda Querência, às 04:00 horas da manhã, passando pela Fazenda Baía da Santa Clara, Fazenda Renascer, Fazenda Esperança, Fazenda Vista Alegre, Fazenda Triunfal, Fazenda Paiaguás, Fazenda Olhos d'Água, chegando ao Ponto Final na Fazenda Santana, Núcleo Escolar Santana, às 06:50min, aproximadamente. <b>RETORNO:</b> No retorno o carro de Transportes de Escolares realiza o percurso inverso, saindo do NE Santana, às 11:30 horas, passando pela Fazenda Paiaguás, Fazenda Triunfal, Fazenda Vista Alegre, Fazenda Esperança, Fazenda Renascer, fazenda Baía de Santa Clara, chegando aproximadamente às 14:30 horas no Ponto Final Fazenda Querência.	ÔNIBUS	199,8	MATUTINO	44 ESTUDANTES
03	<b>LINHA SÃO JOÃO/SANTANA (FIGURA 2.5.1.3)</b> <b>SAÍDA:</b> O carro de Transporte de Escolares inicia o percurso na Fazenda São João, às 04:00 horas, passando pelo Retiro Santo Amaro, Retiro, Fazenda Chaparral, Fazenda São Geraldo, Fazenda Vô Raul, Fazenda Real, Fazenda Conquista, Fazenda Santa Maria, Fazenda Arco Iris e chegando ao Ponto Final na Fazenda Santana, NE Santana, às 06h40 horas aproximadamente. <b>RETORNO:</b> No retorno do carro de Transporte de Escolares realiza o percurso inverso, saindo do NE Santana, Fazenda Santana, às 12:00 horas, passando na Fazenda Arco Iris, Fazenda Conquista, Fazenda Santa Maria, Fazenda Real, Fazenda Vô Raul, Fazenda São Geraldo, Fazenda Chaparral, Retiro Santo Amaro, chegando ao Ponto Final na Fazenda São João, às 14:30 horas aproximadamente.	KOMBI OU VAN	191,8	MATUTINO	06 ESTUDANTES



Estado de Mato Grosso do Sul  
Prefeitura Municipal de Aquidauana  
Secretaria Municipal de Educação

04	<p><b>LINHA DE PROFESSORES – AQUIDAUANA/NE SANTANA (FIGURA 2.5.1.4)</b> <b>SAÍDA:</b> O carro de Transporte de Professores sai de Aquidauana onde realiza o percurso urbano no município onde os professores embarcam e depois segue pela Rodovia BR 419 até chegar a Fazenda Santana onde está localizada a Escola Municipal - NE Santana, percorrendo um total de 95 Km de (IDA) e chegando ao Ponto Final. Geralmente esse percurso é realizado aos Domingos no período Vespertino. <b>RETORNO:</b> O retorno do carro de Transporte de Professores geralmente é realizado nas sextas feiras após o término das aulas, onde o veículo sai da Fazenda Santana, onde está localizada a Escola Municipal – NE Santana percorrendo um total de 95 Km de (Volta), chegando em Aquidauana o veículo percorre o perímetro urbano deixando os professores em seus pontos de desembarque. <b>OBS:</b> Esse Transporte de Professores geralmente é realizado de 15 em 15 dias ou duas vezes por mês, sendo contabilizado duas (IDA) e duas (VOLTA) totalizando 380 Km por mês para efeito de pagamento.</p>	KOMBI OU VAN	190	VESPERTINO	09 PROFESSORES
05	<p><b>LINHA BOSQUE BELO – AQUIDAUANA (FIGURA 2.5.1.5)</b> <b>SAÍDA:</b> O carro de Transporte de Escolares inicia o percurso às 04:30 horas da manhã no Retiro Santa Maria (Fazenda Santa Maria) trafegando pela BR 419 passando pelas Fazendas Santa Maria, Rancho Novo, Bosque Belo, Viçosa e EE Marly Russo, EE Cel. José Alves Ribeiro, EE Marechal Deodoro da Fonseca, EE Antônio Salústio Areias, EM Erso Gomes, EE Luiz Mongeli (CAIC) e IFMS chegando às 06:50 horas. <b>RETORNO:</b> O retorno do carro de Transporte de Escolares realiza o percurso inverso, saindo do IFMS às 11:45 horas, EE Luiz Mongeli, EM Erso Gomes, EE Antônio Salústio Areias, EE Marechal Deodoro da Fonseca, EE Cel. José Alves Ribeiro, EE Marly Russo, seguindo pela BR 419, passando pelas Fazendas Viçosa, Bosque Belo, Rancho Novo, Santa Maria e chegando no Retiro Santa Maria em torno de 14:00 horas.</p>	KOMBI OU VAN	147,6	MATUTINO	10 ESTUDANTES

**OBS:** Os Horários de início e fim do percurso é uma estimativa baseada nos dados obtidos com a execução do Transporte no Ano Letivo de 2019, tanto podendo oscilar para menos, quanto para mais. Ressaltamos que, os números de estudantes também podem ser alterados, dependendo das novas matrículas e das transferências dos estudantes, servindo apenas como base para escolha do veículo que será licitado para atender a determinada Linha.

Aquidauana/MS, 12 de maio de 2020.



# LINHA PIUVA VELHA/SANTANA (FIGURA 2.5.1.1) 210,6 KM (IDA E VOLTA)

19°45'0"S

19°50'0"S

55°35'0"W

55°30'0"W

55°25'0"W

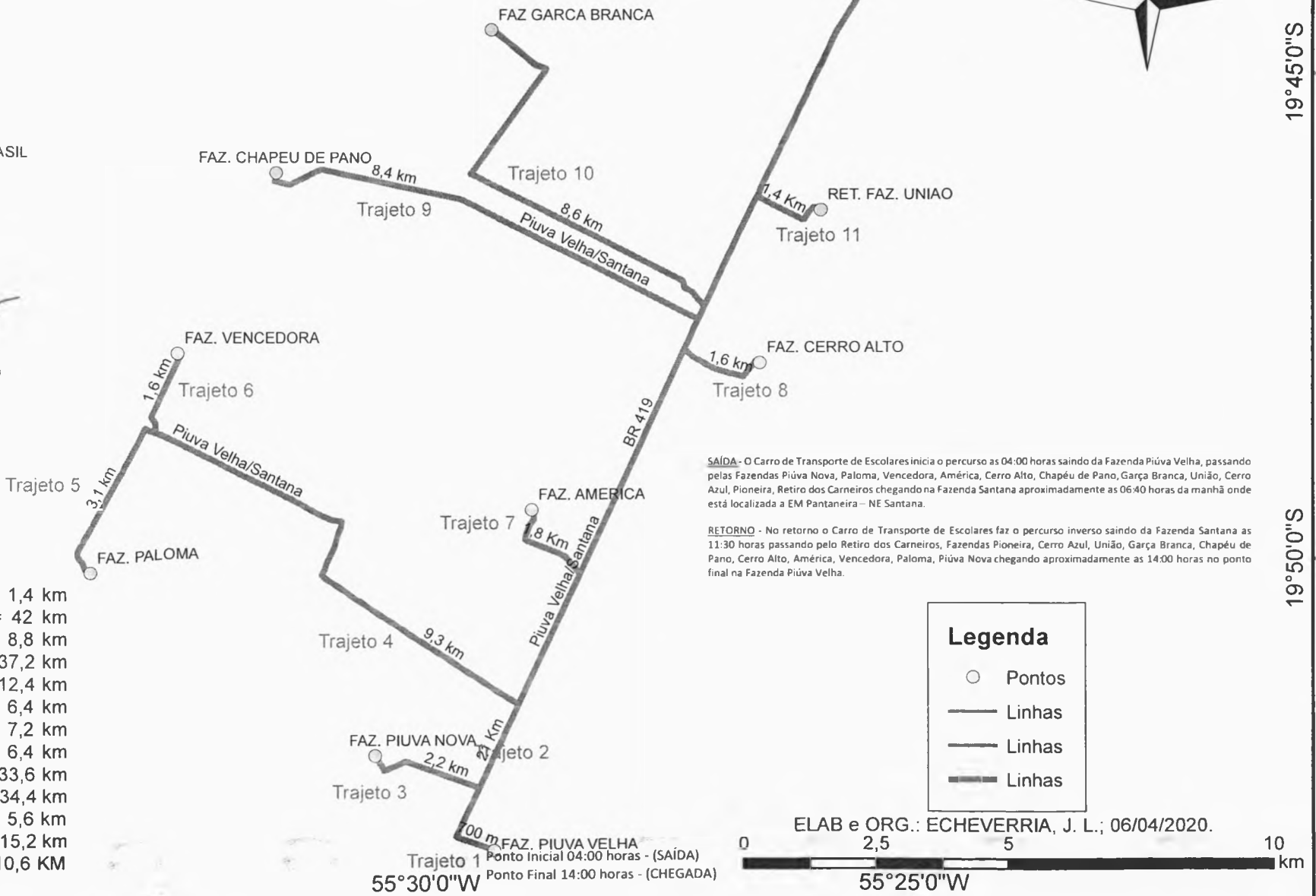
19°45'0"S

19°50'0"S



*Jocelino J.F.*  
**Jocelino José Ferreira**  
 Diretor do Núcleo de Rede Física,  
 Transporte Escolar e Merenda  
 Portaria Nº 66/2017

- Trajeto 1 - 0,7 km x 2 = 1,4 km
- Trajeto 2 - 21 km x 2 = 42 km
- Trajeto 3 - 2,2 km x 4 = 8,8 km
- Trajeto 4 - 9,3 km x 4 = 37,2 km
- Trajeto 5 - 3,1 km x 4 = 12,4 km
- Trajeto 6 - 1,6 km x 4 = 6,4 km
- Trajeto 7 - 1,8 km x 4 = 7,2 km
- Trajeto 8 - 1,6 km x 4 = 6,4 km
- Trajeto 9 - 8,4 km x 4 = 33,6 km
- Trajeto 10 - 8,6 km x 4 = 34,4 km
- Trajeto 11 - 1,4 km x 4 = 5,6 km
- Trajeto 12 - 3,8 km x 4 = 15,2 km
- TOTAL DE KM 210,6 KM**




**SAÍDA** - O Carro de Transporte de Escolares inicia o percurso as 04:00 horas saindo da Fazenda Piúva Velha, passando pelas Fazendas Piúva Nova, Paloma, Vencedora, América, Cerro Alto, Chapéu de Pano, Garça Branca, União, Cerro Azul, Pioneira, Retiro dos Carneiros chegando na Fazenda Santana aproximadamente as 06:40 horas da manhã onde está localizada a EM Pantaneira - NE Santana.

**RETORNO** - No retorno o Carro de Transporte de Escolares faz o percurso inverso saindo da Fazenda Santana as 11:30 horas passando pelo Retiro dos Carneiros, Fazendas Pioneira, Cerro Azul, União, Garça Branca, Chapéu de Pano, Cerro Alto, América, Vencedora, Paloma, Piúva Nova chegando aproximadamente as 14:00 horas no ponto final na Fazenda Piúva Velha.

**Legenda**

- Pontos
- Linhas
- Linhas
- Linhas

ELAB e ORG.: ECHEVERRIA, J. L.; 06/04/2020.



Trajeto 1  
 55°30'0"W  
 19°50'0"S  
 100 m FAZ. PIUVA VELHA  
 Ponto Inicial 04:00 horas - (SAÍDA)  
 Ponto Final 14:00 horas - (CHEGADA)

55°25'0"W

55°20'0"W

55°15'0"W

Ponto Inicial 04:00 horas - (SAÍDA)  
Ponto Final 14:30 horas - (CHEGADA)

FAZ. QUERÊNCIA

# LINHA QUERÊNCIA-SANTANA - (FIGURA 2.5.1.2) 199,8 KM (IDA E VOLTA)



Trajeto 1

5 Km  
FAZ. BAIA DE STA CLARA

Trajeto 1

20,5 km

Trajeto 3

Trajeto 4

1,2 Km  
FAZ. RENASCER

Trajeto 5

2 km

1,6 Km  
FAZ. ESPERANÇA

4,2 Km  
FAZ. VISTA ALEGRE

Trajeto 6

5,5 km

FAZENDA TRIUNFAL

0,750 km  
FAZENDA SAO ROQUE

FAZ. PAIAGUAS

Trajeto 8

5,6 Km

BR 419

35 km

5,6 Km

0,750 km

5,5 km

4,2 Km

2 km

1,6 Km

1,2 Km

20,5 km

5 Km

55°25'0"W

55°20'0"W

55°15'0"W

19°24'0"S

19°30'0"S

19°36'0"S

19°42'0"S

Querencia/Santana

Trajeto 9

FAZ. OLHOS D'AGUA

Trajeto 3

ESC. PANTANEIRA - NE SANTANA

Ponto Final 06:50 horas - (CHEGADA)

Ponto Inicial 11:30 horas - (SAÍDA)

55°25'0"W

55°20'0"W

55°15'0"W

19°24'0"S

19°30'0"S

19°36'0"S

19°42'0"S

19°24'0"S

19°30'0"S

19°36'0"S

19°42'0"S

19°24'0"S

19°30'0"S

19°36'0"S

19°42'0"S

**OBS:** O Trajeto 10 correspondente a 2 km x 2 = 4 km; O Trajeto 3 = 35 km X 2 = 70 km, e o Veículo de Transporte de Escolares não percorre este percurso de 4 km devido o mesmo adentrar nas Fazendas Esperanças e Vista Alegre onde inicia o percurso novamente na BR 419. O Percursso total da Linha Faz. Querencia/Santana é de 203,8 km - 04 km = 199,8 km a ser percorrido pelo veículo de transporte de escolares.

Trajeto 1	-	20,5 km	x	2	=	41 km
Trajeto 2	-	05 km	x	4	=	20 km
Trajeto 3	-	35 km	x	2	=	70 km
Trajeto 4	-	1,2 km	x	4	=	4,8 km
Trajeto 5	-	1,6 km	x	2	=	3,2 km
Trajeto 6	-	4,2 km	x	2	=	8,4 km
Trajeto 7	-	5,5 km	x	4	=	22 km
Trajeto 8	-	5,6 km	x	4	=	22,4 km
Trajeto 9	-	03 km	x	4	=	12 km
TOTAL DE KM = 203,8 KM						
Trajeto 10	-	02 km	x	2	=	04 km
TOTAL KM 203,8 KM - 04 KM = 199,8 KM						

*Jocelino José Ferreira*  
Diretor do Núcleo de Rede Física,  
Transporte Escolar e Merenda  
Portaria Nº 66/2017

**Legenda**

- Pontos
- Linhas
- Linhas
- Linhas

ELAB. e ORG.: ECHEVERRIA, J. L.; 02/01/2020.



55°30'0"W 55°24'0"W

# LINHA SÃO JOÃO/SANTANA (FIGURA 2.5.1.3) 191,8 KM (IDA E VOLTA)

19°24'0"S 19°24'0"S



**SAÍDA** - O Carro de Transporte de Escolares inicia o percurso as 04:00 horas saindo da Fazenda São João, passando pelo Retiro Santo Amaro retornando e passando pelas Fazendas Chaparral, São Geraldo, Vó Raul, Real, Conquista, Santa Maria, Arco Iris e chegando na Fazenda Santana aproximadamente as 06:40 horas da manhã onde está localizada a EM Pantaneira - NE Santana.

**RETORNO** - No retorno o Carro de Transporte de Escolares faz o percurso inverso saindo da Fazenda Santana as 12:00 horas passando pela Fazenda Arco Iris, Conquista, Santa Maria, Real, Vó Raul, São Geraldo, Chaparral, e Retiro Santo Amaro, chegando aproximadamente as 14:30 horas no ponto final na Fazenda São João.


Trajeto 1	-	6,4 km	x	4	=	25,4 km
Trajeto 2	-	21,1 km	x	2	=	42,2 km
Trajeto 3	-	5,1 km + 3,2 Km	=	8,3 km	x	4 = 33,2 km
Trajeto 4	-	11 km	x	2	=	22 km
Trajeto 5	-	18,5 km	x	2	=	37 km
Trajeto 6	-	08 km	x	4	=	32 km
<b>TOTAL DE KM = 191,8 KM</b>						

**Legenda**

- Pontos
- Linhas
- Linhas
- Linhas

*Joelmo J.F.*  
**Joelmo José Ferreira**  
 Diretor do Núcleo de Rede Física,  
 Transporte Escolar e Merenda  
 Portaria Nº 66/2017

ELAB e ORG.: ECHEVERRIA, J. L.; 06/04/2020.



55°30'0"W 55°24'0"W

19°36'0"S 19°36'0"S

19°42'0"S 19°42'0"S

# LINHA DE PROFESSORES - AQUIDAUANA/NE SANTANA (FIGURA 2.5.1.4) 190 KM (IDA E VOLTA)

55°45'0"W

55°30'0"W

19°46'0"S

19°46'0"S

20°0'0"S

20°0'0"S

20°14'0"S

20°14'0"S

20°28'0"S

20°28'0"S

ESC. PANTANEIRA - NE SANTANA FAZ. SANTANA

Ponto Final



ESC. PANTANEIRA - NE JOAQUIM ALVES RIBEIRO FAZ. TABOCO

Trajeto 1

**SAIDA** – O Carro de Transporte de Professores sai de Aquidauana onde realiza o percurso urbano no Município onde os professores embarcam e depois segue pela Rodovia BR 419 até chegar a Fazenda Santana onde está localizada a Escola Municipal Pantaneira – NE Santana percorrendo um total de 95 km de (IDA) e chegando no Ponto Final. Geralmente esse percurso é realizado aos domingos no período vespertino.

**RETORNO** – O retorno do Carro de Transporte de Professores geralmente é realizado no dia de sexta feira após o término das aulas, onde o veículo sai da Fazenda Santana onde está localizada a Escola Municipal Pantaneira – NE Santana percorrendo um total de 95 km de (VOLTA), chegando em Aquidauana o veículo percorre o perímetro urbano deixando os professores em seus pontos de desembarque.

**QBS:** Esse transporte de Professores geralmente é realizado de 15 em 15 dias ou duas vezes por mês, sendo contabilizado duas (IDA) e duas (VOLTA) totalizando 380 km por mês para efeito de pagamento.

Trajeto 1 - 95 km x 2 = 190 km


*Joacilene F. Tocetino*  
 Joacilene F. Tocetino  
 Diretora do Núcleo de Rede Física,  
 Transporte Escolar e Merenda  
 Portaria Nº 66/2017

**Legenda**

- Pontos
- Linha
- Linha
- Linha

ELAB e ORG.: ECHEVERRIA, J. L.; 02/01/2020.

POSTO JATO  
 AQUIDAUANA  
 Ponto Inicial

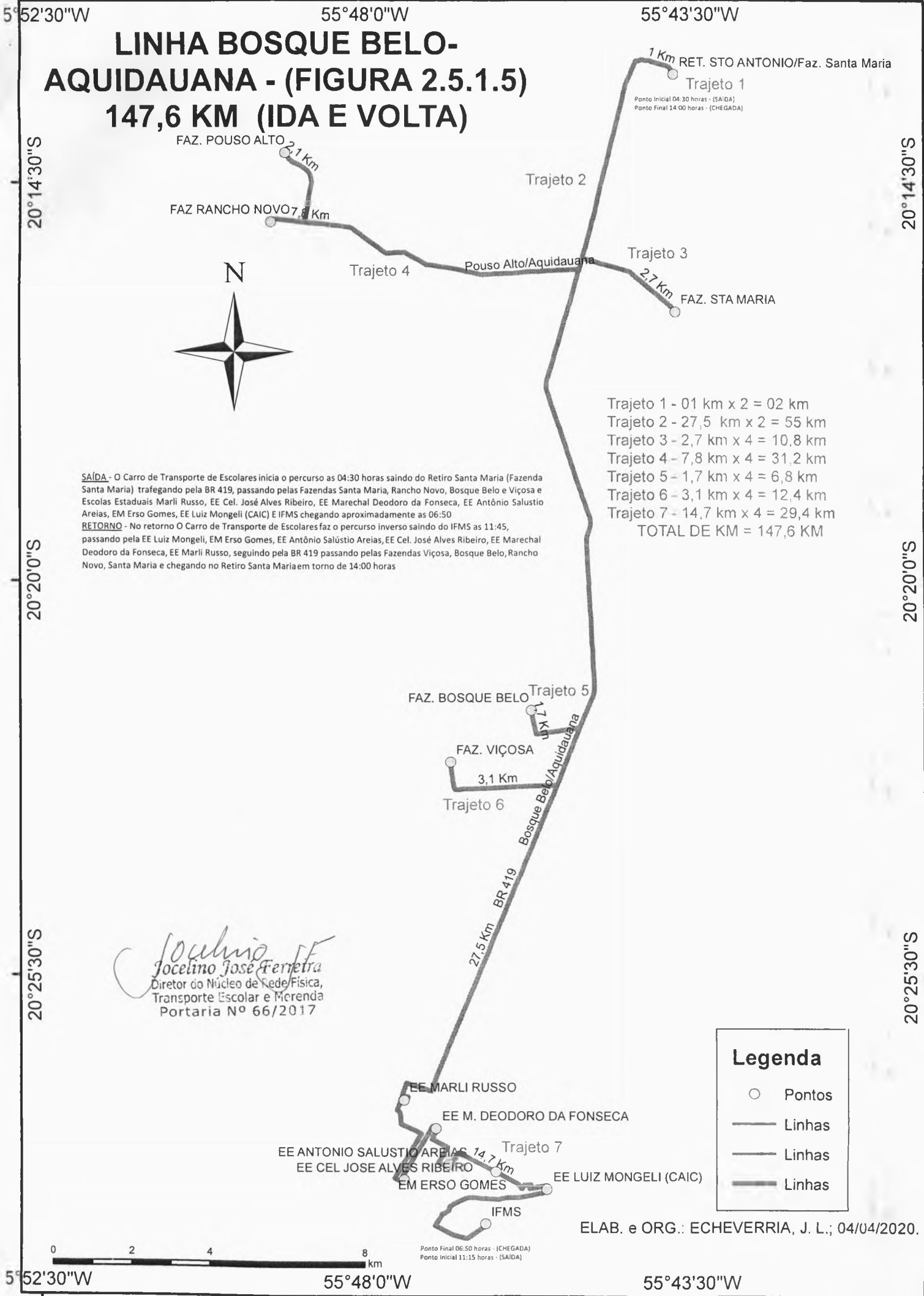


55°45'0"W


55°30'0"W

# LINHA BOSQUE BELO-AQUIDAUANA - (FIGURA 2.5.1.5)

## 147,6 KM (IDA E VOLTA)



*Jocelino José Ferreira*  
 Jocelino José Ferreira  
 Diretor do Núcleo de Rede Física,  
 Transporte Escolar e Merenda  
 Portaria N° 66/2017



Ponto Final 06:50 horas - (CHEGADA)  
 Ponto Inicial 11:15 horas - (SAÍDA)



**ANEXO ÚNICO DA RESOLUÇÃO/ SEMED N.1, 10 DE JANEIRO DE 2020**  
**CALENDÁRIO ESCOLAR REME – AQUIDAUANA/ MS**

JANEIRO							FEVEREIRO							MARÇO							
D	S	T	Q	Q	S	S	D	S	T	Q	Q	S	S	D	S	T	Q	Q	S	S	
			01 F	02 Fe	03 Fe	04 Fe							01	01	02	03	04	05	06	07	
05 Fe	06 Fe	07 Fe	08 Fe/M	09 Fe/M	10 Fe/M	11 Fe	02	03 LE	04 LE	05 LE	06 LE	07 LE	08	08	09	10	11	12	13	14 FE	
12 Fe	13 Fe/M	14 Fe/M	15 Fe/M	16 Fe/M	17 Fe/M	18 Fe	09	10 DNT	11 DNT	12 DNT	13 DNT	14 DNT	15	15	16	17	18	19	20	21	
19 Fe	20 Fe/M	21 Fe/M	22 Fe/M	23 Fe/M	24 Fe/M	25 Fe	16	17 LAE14L IB1P	18 JP	19	20	21	22	22	23	24	25	26	27	28	
26 Fe	27 Fe	28 Fe	29 Fe	30 Fe	31 Fe		23	24 NL	25 F	26 NL	27	28	29 JP	29	30	31					
02 a 31 FÉRIAS / 08 a 24 Matrículas							DIAS LETIVOS: 08 17: Início do Ano Escolar/Início do Ano Letivo/Início do 1º Bimestre; 17,18 e 29: Jornada Pedagógica 24: Não Letivo, 25: Feriado/Carnaval, 26: Não Letivo							DIAS LETIVOS: 23 14: Sábado Letivo- Família e Escola							
ABRIL							MAIO							JUNHO							
D	S	T	Q	Q	S	S	D	S	T	Q	Q	S	S	D	S	T	Q	Q	S	S	
			01	02	03	04 FC						01 F	02		01	02	03	04	05	06 FJ	
05	06	07	08	09 NL	10 F	11	03	04 IB	05	06	07	08	09 FE	07	08	09	10	11 F	12 NL	13	
12	13	14	15	16	17	18	10	11	12	13	14	15	16	14	15	16	17	18	19	20 FC	
19	20 NL	21 F	22	23	24	25 CC	17	18	19	20	21	22	23	21	22	23	24	25	26	27	
26	27	28	29	30 TB			24/31	25	26	27	28	29	30	28	29	30					
DIAS LETIVOS: 20 04: Sábado Letivo - Formação Continuada/BNCC; 09: Não Letivo; 10: Feriado/Paixão de Cristo; 19: Dia do Índio; 20: Não Letivo; 21: Feriado/Tiradentes; 25: Sábado Letivo- Conselho de Classe; 30: Término do 1º Bimestre							DIAS LETIVOS: 21 01: Feriado/Dia do Trabalho; 04: Início do 2º Bimestre; 09: Sábado Letivo - Família e Escola							DIAS LETIVOS: 22 06: Festa Junina (DF) 11: Feriado/Corpus Christi; 12: Não Letivo, 20: Sábado Letivo - Formação Continuada/BNCC							
JULHO							AGOSTO							SETEMBRO							
D	S	T	Q	Q	S	S	D	S	T	Q	Q	S	S	D	S	T	Q	Q	S	S	
			01	02	03	04							01				01	02	03	04	05
05	06	07	08	09	10	11 CC	02	03 IB	04	05	06	07	08 FE	06	07 F/L	08	09	10	11	12	
12	13	14	15	16 TB	17 RE	18 RE	09	10	11	12	13	14	15 FM	13	14	15	16	17	18	19	
19 RE	20 RE	21 RE	22 RE	23 RE	24 RE	25 RE	16	17	18	19	20	21	22	20	21	22	23	24	25	26 FC	
26 RE	27 RE	28 RE	29 RE	30 RE	31 RE		23	24	25	26	27	28	29 FC	27	28	29	30 TB				
DIAS LETIVOS: 13 11: Sábado Letivo-Conselho de Classe; 16: Término do 2º Bimestre; 17 a 31: Recesso Escolar							DIAS LETIVOS: 24 03: Início do 3º Bimestre; 08: Sábado Letivo- Família e Escola; 15: Sábado Letivo-Aniversário de Aquidauana/Desfile; 29: Sábado Letivo- Formação Continuada/BNCC							DIAS LETIVOS: 23 07: Feriado Letivo/Desfile; 26: Sábado Letivo - Formação Continuada/BNCC; 30: Término do 3º Bimestre							
OUTUBRO							NOVEMBRO							DEZEMBRO							
D	S	T	Q	Q	S	S	D	S	T	Q	Q	S	S	D	S	T	Q	Q	S	S	
				01 IB	02	03	01	02 F	03	04	05	06	07				01	02	03	04	05
04	05	06	07	08	09	10	08	09	10	11	12	13	14	06	07 CC	08 FM	09	10	11 TB TAL	12	
11 F	12 F	13 NL	14 NL	15 NL	16 NL	17	15 F	16	17	18	19	20	21 FE/ MCC	13	14 EF	15 EF	16 EF	17 CCF TAE	18 RE	19 RE	
18	19	20	21	22	23 CC	24	22	23	24	25	26	27	28	20 RE	21 RE	22 RE	23 RE	24 RE	25 F	26 RE	
25	26	27	28	29	30	31	29	30						27 RE	28 RE	29 RE	30 RE				
DIAS LETIVOS: 17 01: Início do 4º Bimestre; 11: Feriado/Criação do Estado de MS; 12: Feriado/N.S. Aparecida/ Dia das Crianças; 13 e 14: Não Letivos; 15: Não Letivo/Dia dos Professores; 16: Não Letivo/Anteposição do feriado do dia 28/10 - Servidor Público; 23: Conselho de Classe							DIAS LETIVOS: 21 02: Feriado/Finados; 15: Feriado/Proclamação da República; 20: Consciência Negra; 21: Sábado Letivo - Família e Escola - Mostra Científica e Cultural (DF)							DIAS LETIVOS: 08 07: Conselho de Classe; 08: Feriado Municipal - Padroeira de Aquidauana; 11: Término do 4º Bimestre e Término do Ano Letivo; 14 a 16: Exames Finais; 17: Conselho de Classe Final e Término do Ano Escolar							

**LEGENDA**

	Dias Letivos		Feriados e Dias Não Letivos		Feriados Letivos		Jornada Pedagógica
	Exame Final		Recesso Escolar e Férias		Conselho de Classe Final		Dias Não Trabalhados

*SLR*

CC	Reunião do Conselho de Classe
CCF	Conselho de Classe Final
DF	Data Flexível
DNT	Dias Não Trabalhados
EF	Período destinado aos Exames Finais
F	Feriado
FE	Família e Escola
FC	Formação Continuada
Fe	Férias Escolares
FJ	Festa Junina
FM	Feriado Municipal
IAE	Início do Ano Escolar
IAL	Início do Ano Letivo
IB	Início de Bimestre
JP	Jornada Pedagógica
LE	Lotação Efetivos
M	Matrícula
MCC	Mostra Científica e Cultural
NL	Não Letivo
RE	Recesso Escolar
SL	Sábado Letivo
TAE	Término do Ano Escolar
TAL	Término do Ano Letivo
TB	Término de Bimestre

Total de Dias Letivos .....	200
Total de Dias Destinados aos Exames Finais ....	03
Dia Destinado ao Conselho de Classe Final.....	01
Total de Dias do Ano Escolar.....	204

Início do Ano Escolar.....17/02/2020  
 Início do Ano Letivo..... 17/02/2020  
 Término do Ano Letivo...11/12/2020  
 Término do Ano Escolar...17/12/2020

#### BIMESTRES

1º Bimestre: 17/02 a 30/04 – 51 dias  
 2º Bimestre: 04/05 a 16/07 – 56 dias  
 3º Bimestre: 03/08 a 30/09 - 47 dias  
 4º Bimestre: 01/10 a 11/12 – 46 dias

#### SEMESTRES

1º Semestre: 107 dias  
 2º Semestre: 93 dias

#### SÁBADOS LETIVOS: REFERÊNCIAS

29/02 - Jornada Pedagógica - 2ª Feira  
 14/03 - Família e Escola  
 04/04 - Formação Continuada/BNCC - 3ª Feira  
 25/04 - Conselho de Classe - 4ª Feira  
 09/05 - Família e Escola  
 06/06 - Festa Junina ( DF)  
 20/06 - Formação Continuada/BNCC- 5ª Feira  
 11/07 - Conselho de Classe- 6ª Feira  
 08/08 - Família e Escola  
 15/08 - Aniversário de Aquidauana/Desfile  
 29/08 - Formação Continuada/BNCC- 2ª Feira  
 26/09 - Formação Continuada/BNCC- 3ª Feira  
 21/11 - Família e Escola - Mostra Científica e Cultural

*fla*