



PREFEITURA MUNICIPAL DE AQUIDAUANA

“Confiança e Participação Social”

Prestação de Contas

1º Quadrimestre 2021

SESAU

**SECRETARIA MUNICIPAL DE
SAÚDE E SANEAMENTO**

ODILON FERRAZ ALVES RIBEIRO
Prefeito Municipal de Aquidauana

CLÁUDIA FRANCO FERNANDES SOUZA
Secretaria Municipal de Saúde e Saneamento

CAIO LEONEDAS DE BARROS
Presidente do Conselho Municipal de Saúde

INTRODUÇÃO

Este relatório quadrimestral anterior é composto por demonstrativos financeiros, de estrutura bem como de serviços, metas e ações em saúde desenvolvidas e ofertados à população pela SESAU no 1º Quadrimestre de 2021

INTRODUÇÃO

Lei Complementar nº 141 de 13/01/2012

Regulamenta o parágrafo 3º do Artigo 198 da Constituição Federal, que dispõe sobre os valores mínimos aplicados anualmente pelos 3 entes federados, nas ações e serviços públicos de saúde, critério de rateio dos recursos de transferências para a saúde, normas de fiscalização, avaliação e controle das despesas de saúde, sobre a prestação de contas aos órgãos de controle, além de outras providências.

(Brasil, 2012)

INTRODUÇÃO

Lei Complementar nº 141 de 13/01/2012

Art. 36: O gestor do SUS em cada ente da Federação elaborará Relatório detalhado referente ao quadrimestre anterior, o qual conterá, no mínimo, as seguintes informações:

- I - montante e fonte dos recursos aplicados no período;
- II - auditorias realizadas ou em fase de execução no período e suas recomendações e determinações;
- III - oferta e produção de serviços públicos na rede assistencial própria, contratada e conveniada, cotejando esses dados com os indicadores de saúde da população em seu âmbito de atuação.

Portanto, além de atender ao artigo 36 da Lei Complementar nº141/2012 representa importante instrumento para acompanhar, avaliar as ações e serviços do Sistema Único de Saúde no âmbito municipal assim norteando o planejamento em saúde.

INTRODUÇÃO

- O Sistema DIGISUS Gestor, módulo Planejamento em Saúde foi regulamentado pela Portaria GM/MS nº 750 de 29 de abril de 2019, que altera os artigos 435 e 441 da Portaria de Consolidação nº 1 de 28 de setembro de 2017.

NÚCLEO DE GESTÃO

RECURSOS FINANCEIROS

RECURSOS HUMANOS

RECURSOS FINANCEIROS

O Percentual de Recursos

**Aplicados em Saúde é estabelecido
pela Lei Complementar nº141 de
13 de Janeiro de 2012, Capítulo III**

***“Da aplicação de Recursos em
Ações e Serviços Públicos de
Saúde”***

DEMONSTRATIVO DAS RECEITAS E DESPESAS COM AÇÕES E SERVIÇOS PÚBLICOS DE SAÚDE

RREO ANEXO 12 (LC 141/2012. art. 35)

Quadro A - Receitas de Impostos e Transferências Constitucionais e Legais Vinculadas à Saúde

Receitas	Previsão Atualizada 2021	Receita Realizada Até 1º Quadrimestre/2021
Impostos (I)	15.099.000,00	5.271.514,42
IRRF	2.700.000,00	1.041.928,42
IPTU	2.200.000,00	867.122,08
Multas, Juros de Mora. Divida Ativa e Outros Encargos de IPTU	1.550.000,00	553.033,31
ITBI	2.800.000,00	781.776,01
Multas, Juros de Mora. Divida Ativa e Outros Encargos de ITBI	15.000,00	-
ISS	5.500.000,00	1.885.698,90
Multas, Juros de Mora. Divida Ativa e Outros Encargos de ISSQN	334.000,00	141.955,70
Transferências da União (II)	37.480.000,00	13.991.963,05
Cota-Parte FPM (100%)	29.900.000,00	12.613.287,90
Cota-Parte ITR (100%)	7.500.000,00	1.272.935,80
Lei Compl. nº 87/96 - Lei Kandir (100%)	80.000,00	105.739,35
Transferências do Estado (III)	28.750.000,00	14.505.430,91
Cota - Parte do ICMS (100%)	24.900.000,00	11.823.961,93
Cota-Parte do IPVA (100%)	3.600.000,00	2.569.097,17
Cota - Parte do IPI - Exportação (100%)	250.000,00	112.371,81
Receita de Impostos e Transferências Constitucionais e Legais Vinculada à Saúde (IV = I + II + III)	81.329.000,00	33.768.908,38

Fonte: SIOPS 1º QUAD/2021

Quadro B - Despesa Total com Ações e Serviços Públicos de Saúde

Despesas	Dotação Atualizada 2021	Despesa Empenhada Até 1º Quadrimestre	Despesa Liquidada Até 1º Quadrimestre	Despesa Paga Até 1º Quadrimestre
Despesas Correntes(V)	53.488.752,48	51.094.799,14	19.766.710,61	19.344.729,29
Pessoal e Encargos Sociais	19.003.000,00	18.917.518,48	6.818.576,42	6.818.576,42
Juros e Encargos da Dívida	-	-	-	-
Outras Despesas Correntes	34.485.752,48	32.177.280,66	12.948.134,19	12.526.152,87
Despesas de Capital (VI)	742.247,52	341.295,36	161.767,71	108.693,71
Investimentos	742.247,52	341.295,36	161.767,71	108.693,71
Inversões Financeiras	-	-	-	-
Amortização da Dívida	-	-	-	-
Total (VII = V + VI)	54.231.000,00	51.436.094,50	19.928.478,32	19.453.423,00
(-) INATIVOS E PENSIONISTAS (VIII) (Art 4º, LC 141/2012)	-	-	-	-
(-) DESPESA COM ASSISTÊNCIA À SAÚDE QUE NÃO ATENDE AO PRINCÍPIO DE ACESSO UNIVERSAL (IX) (Art 4º, LC 141/2012)	-	-	-	-
(-) OUTRAS AÇÕES E SERVIÇOS NÃO COMPUTADOS (X) (Art 4º, LC 141/2012)	38.351.407,63	36.471.613,06	13.106.098,02	12.718.171,60
Despesa Total com Ações e Serviços Públicos de Saúde (XI=VII-VIII-IX-X)	15.879.592,37	14.964.481,44	6.822.380,30	6.735.251,40

Quadro C - Receitas de Transferências de outras Esferas de Governo para a Saúde (Transf. Reg e Automáticas, Pgto Serv., Convênios)

Transferências de Recursos do SUS	Previsão Atualizada 2021	Receita Realizada Até 1º Quad/2021
União (XII)	29.796.900,00	8.698.606,23
Receita de Prest.Serviços (SIA/SIH)	-	-
Atenção Básica	9.940.000,00	2.503.835,16
Atenção de Média e Alta Complexidade Ambulatorial e Hospitalar	17.024.000,00	5.651.657,72
Vigilância em Saúde	685.300,00	184.433,15
Assistência Farmacêutica	930.000,00	118.680,20
Gestão do SUS	-	-
Investimentos na Rede de Serviços de Saúde	-	-
Outras Transferências Fundo a Fundo	-	-
Convênios	612.000,00	-
Outras Transferências da União	605.600,00	240.000,00
Estado(XIII)	9.595.000,00	2.925.449,56
Transf. De Recursos do Estado para o SUS	7.110.000,00	2.382.749,56
Convênios	845.000,00	-
Outras Transferências do Estado	1.640.000,00	542.700,00
Municípios (XIV)	-	-
Receita de Prest.Serv. a Municípios	-	-
Convênios	-	-
Transferências de Outros Municípios	-	-
Rec.Prest.Serv. a Consórcios de Saúde	-	-
Outras Receitas do SUS (XV)	100.000,00	4.751,17
Remuneração de Depósitos Bancários	100.000,00	4.751,17
Outras Restituições - Principal	-	-
Receita de Outros Serviços de Saúde	-	-
Total (XVI = XII + XIII + XIV + XV)	39.491.900,00	11.628.806,96

Fonte: SIA/SIH e Quad/2021

Quadro D - Cálculo das Despesas Próprias em Ações e Serviços Públicos de Saúde, Conforme LC 141/2012

Itens	Cálculo das Despesas Próprias em Ações e Serv. Pub. de Saúde
Despesas com Recursos de Impostos e Transferências Const. e Legais (XVII)*	6.822.380,30
(-) RP's não processados inscritos sem disponibilidade financeira (XVIII)	
Disponibilidade Financeira em Saúde	
Restos a Pagar Não Processados Inscritos em Saúde	
(-) Despesas Custeadas com Disponibilidade de Caixa Vinculada aos Restos a Pagar Cancelados (XIX)	
(-) Despesas Custeadas com Recursos Vinculados à Parcela do Percentual Mínimo que não foi Aplicada em ASPS** em Exercícios Anteriores (XX)	
(=) Despesas com Recursos Próprios (XXI = XVII - XVIII - XIX - XX)	6.822.380,30
% de Recursos Próprios aplicados em ASPS** Fonte (XXII = XXI / IV) ¹	20,20%
Despesa mínima a ser aplicada em ASPS (XXIII = IV x 15% LC 141)	5.065.336,26
Despesa mínima a ser aplicada em ASPS (XXIV= IV x % Lei Orgânica ou Constituições)	5.065.336,26
Despesa mínima a ser aplicada em ASPS (XXV)	5.065.336,26
Limite não cumprido (XXVI)	-

DESPESAS COM SAÚDE (Por Subfunção)

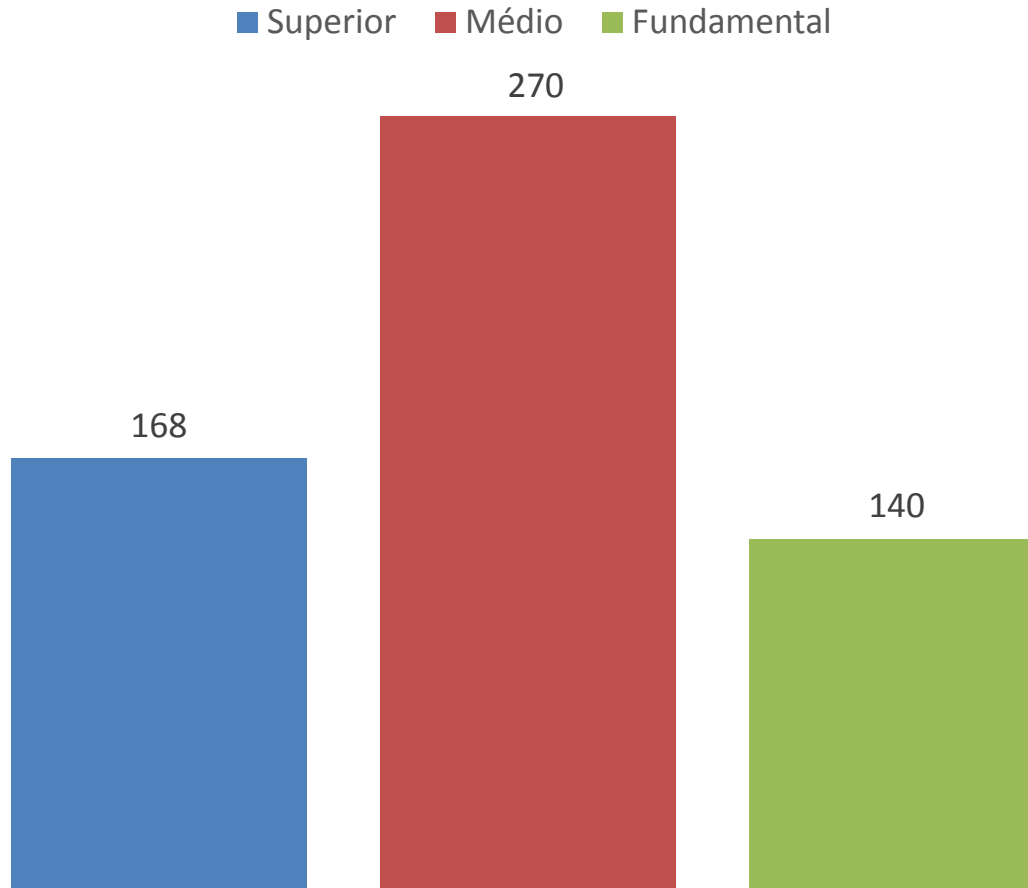
Quadro E - Despesa Total com Ações e Serviços Públicos de Saúde

Despesas com Saúde (Por Subfunção)	Dotação Atualizada 2021	Despesa Empenhada Até 1º Quadrimestre	Despesa Liquidada Até 1º Quadrimestre	Despesa Paga Até 1º Quadrimestre
Administração Geral	8.495.650,00	7.924.279,33	4.497.360,61	4.452.134,76
Atenção Básica	12.998.468,00	12.408.610,04	4.139.562,83	3.815.611,67
Assistência Hospitalar e Ambulatorial	28.916.858,37	28.196.055,78	9.814.958,50	9.763.789,77
Suporte Profilático e Terapêutico	925.973,63	412.438,31	266.204,63	234.734,45
Vigilância Sanitária	2.740.450,00	2.494.711,04	1.210.391,75	1.187.152,35
Vigilância Epidemiológica	153.600,00	-	-	-
Despesa Total com a Função Saúde	54.231.000,00	51.436.094,50	19.928.478,32	19.453.423,00

RECURSOS HUMANOS

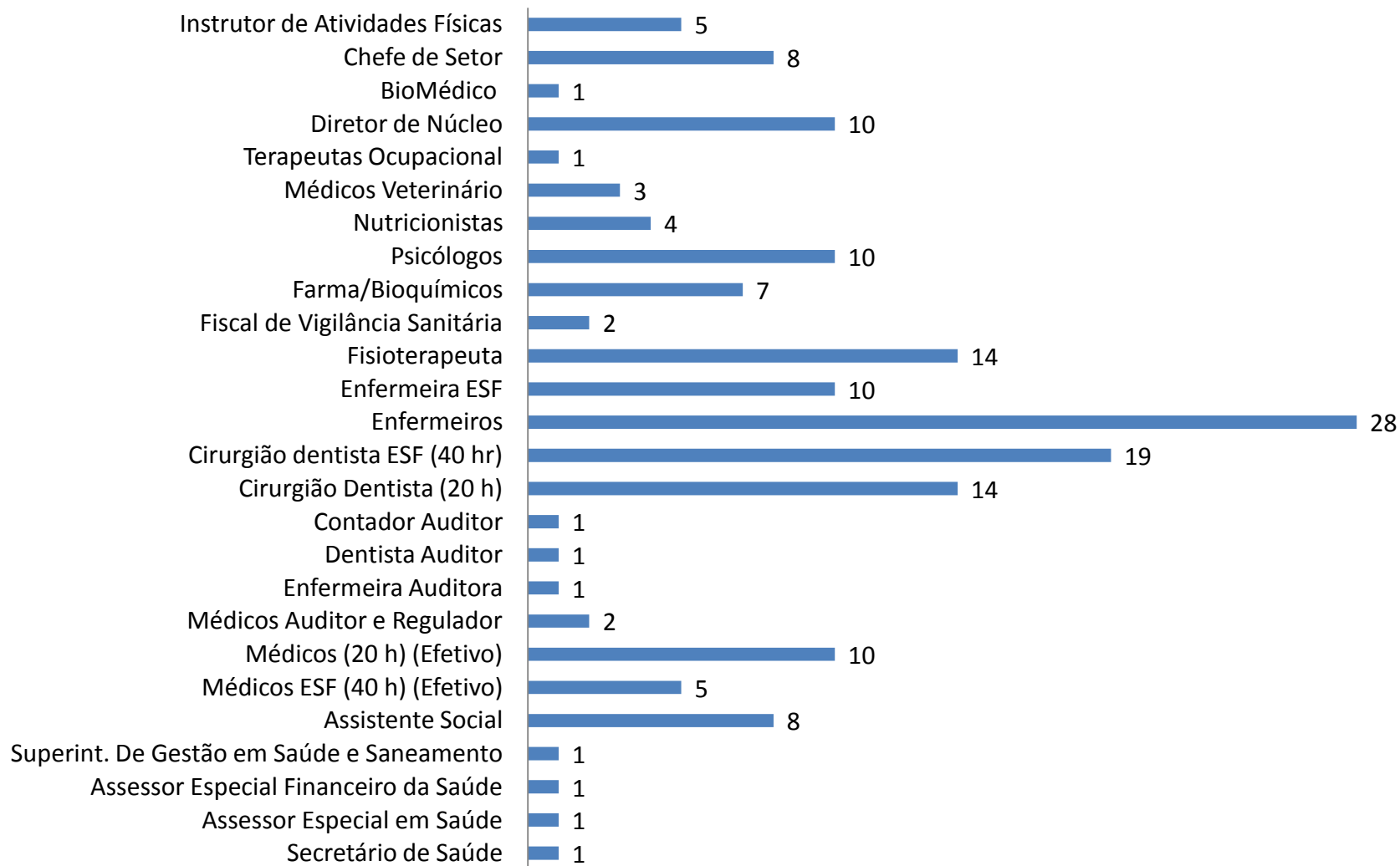
RECURSOS HUMANOS

Quantitativo de funcionários por escolaridade – Total 573



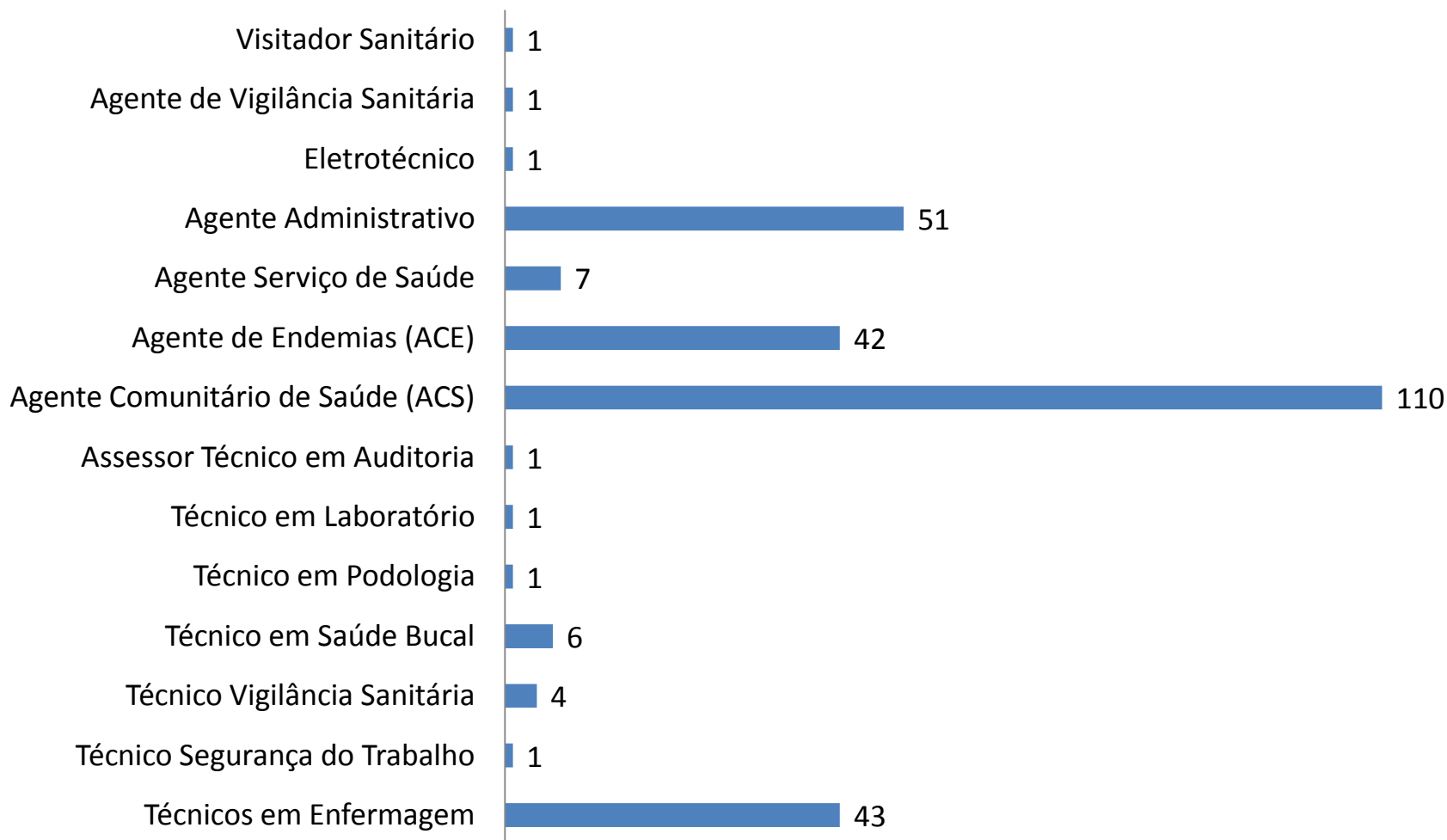
RECURSOS HUMANOS

Total de Profissionais de Nível Superior - 168



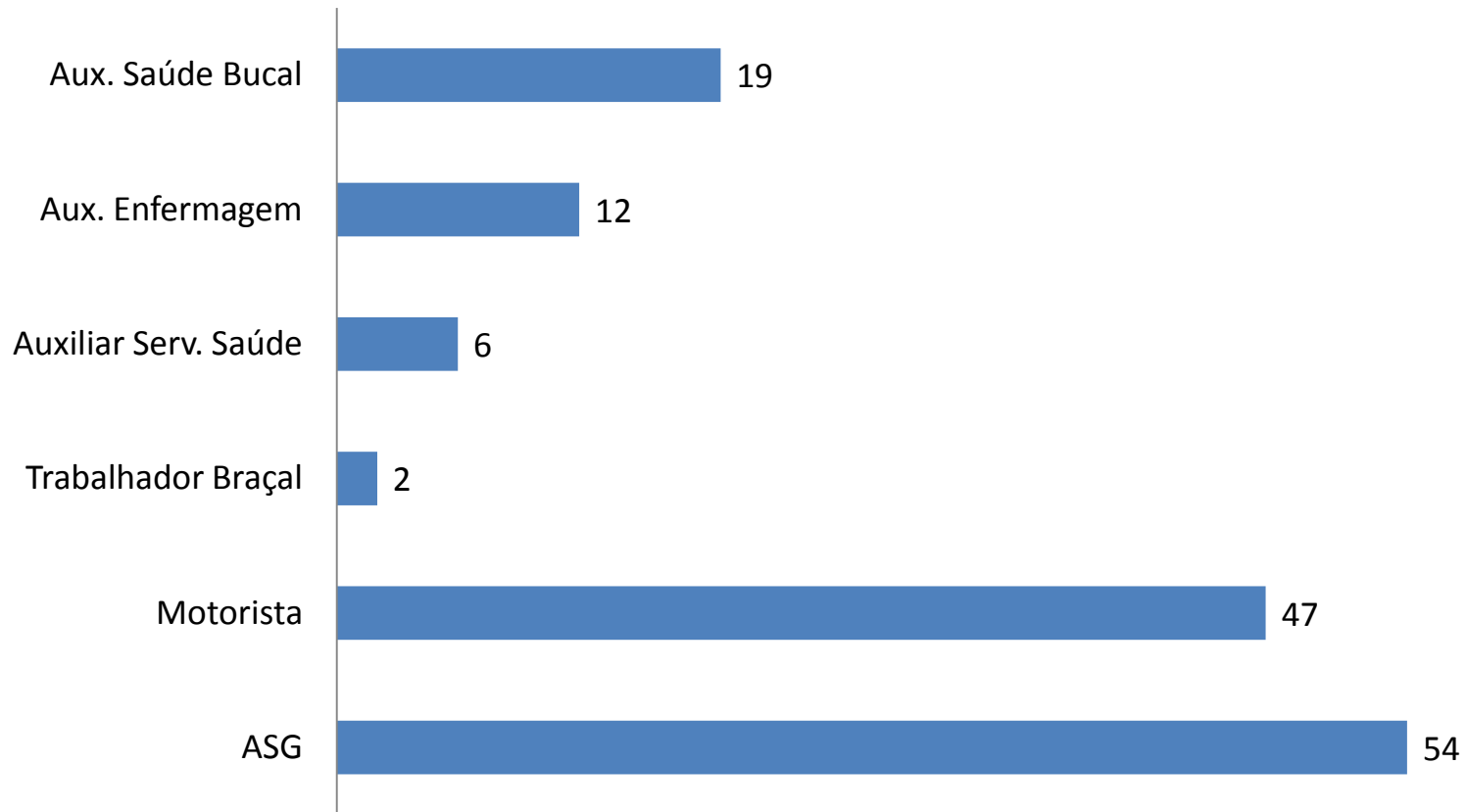
RECURSOS HUMANOS

Total de Profissionais de Nível Médio - 270



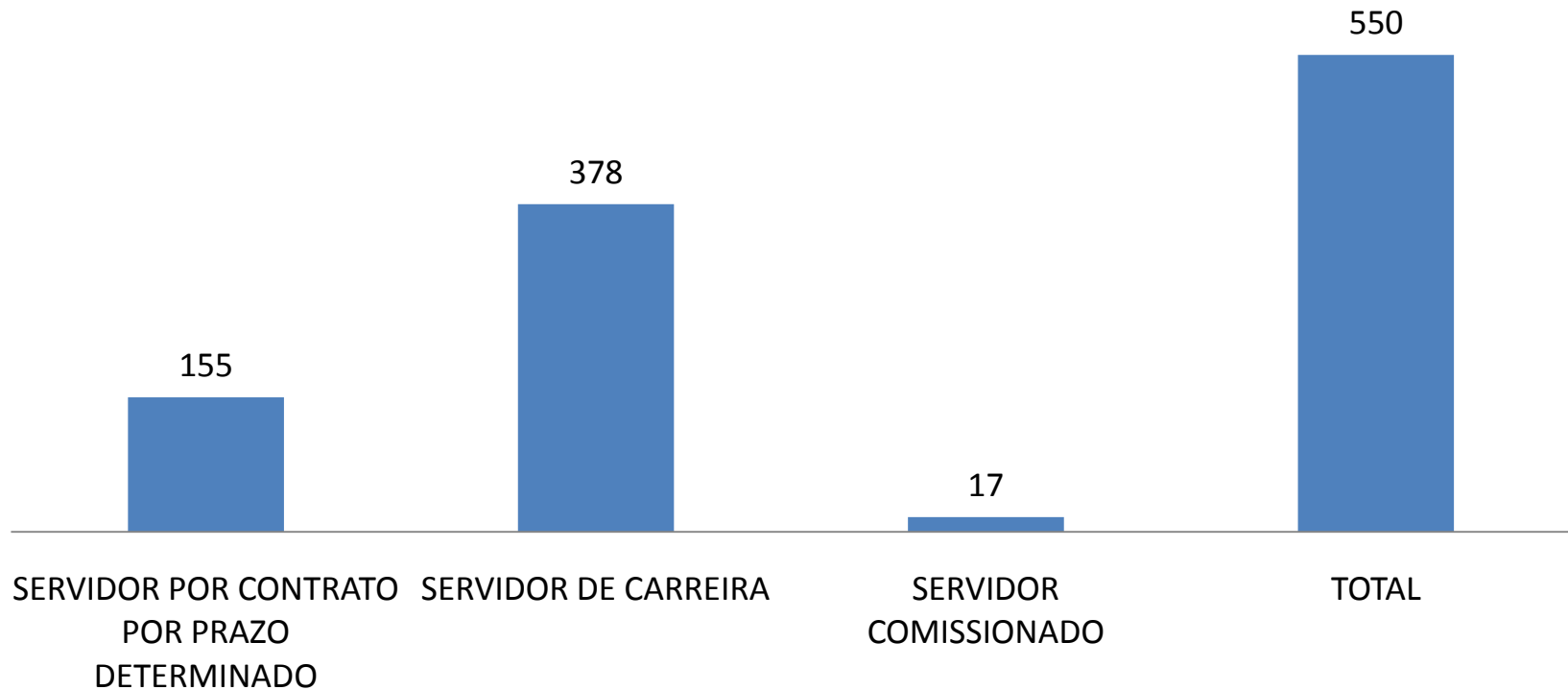
RECURSOS HUMANOS

Total de Profissionais de Nível Fundamental - 140



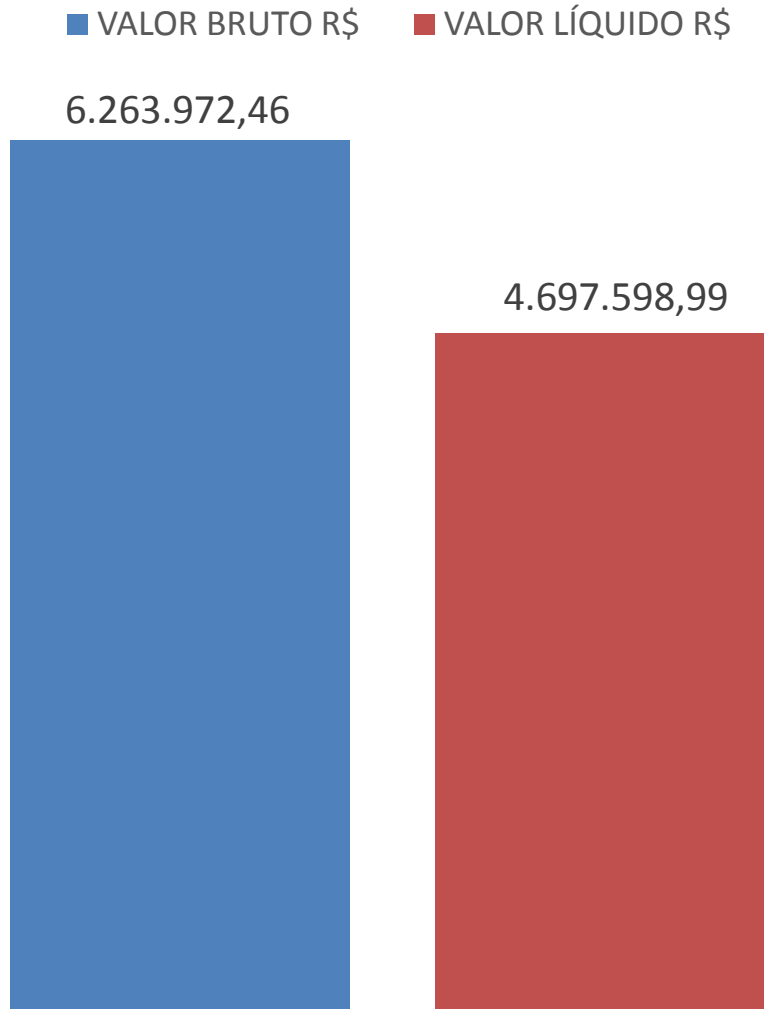
RECURSOS HUMANOS

TIPOS DE VÍNCULOS



RECURSOS HUMANOS

Folha de pagamento da saúde valores totais



RECURSOS HUMANOS

FOLHA DE PAGAMENTO - 1º QUADRIMESTRE 2021

MÊS REFERENTE	VALOR BRUTO R\$	VALOR LÍQUIDO R\$
JANEIRO	1.471.172,96	1.101.846,63
FEVEREIRO	1.664.618,42	1.281.744,57
MARÇO	1.573.815,69	1.162.806,75
ABRIL	1.554.365,39	1.151.201,04
TOTAL	6.263.972,46	4.697.598,99

RECURSOS HUMANOS

1º QUADRIMESTRE/2021 MÉDICOS CREDENCIADOS NA ATENÇÃO ESPECIALIZADA

MÊS REFERÊNCIA	TOTAL MÉDICOS	VALOR R\$
JANEIRO		R\$ 30.585,00
FEVEREIRO		R\$ 74.777,00
MARÇO		R\$ 70.917,00
ABRIL		R\$ 80.262,00
TOTAL		R\$ 256.541,00

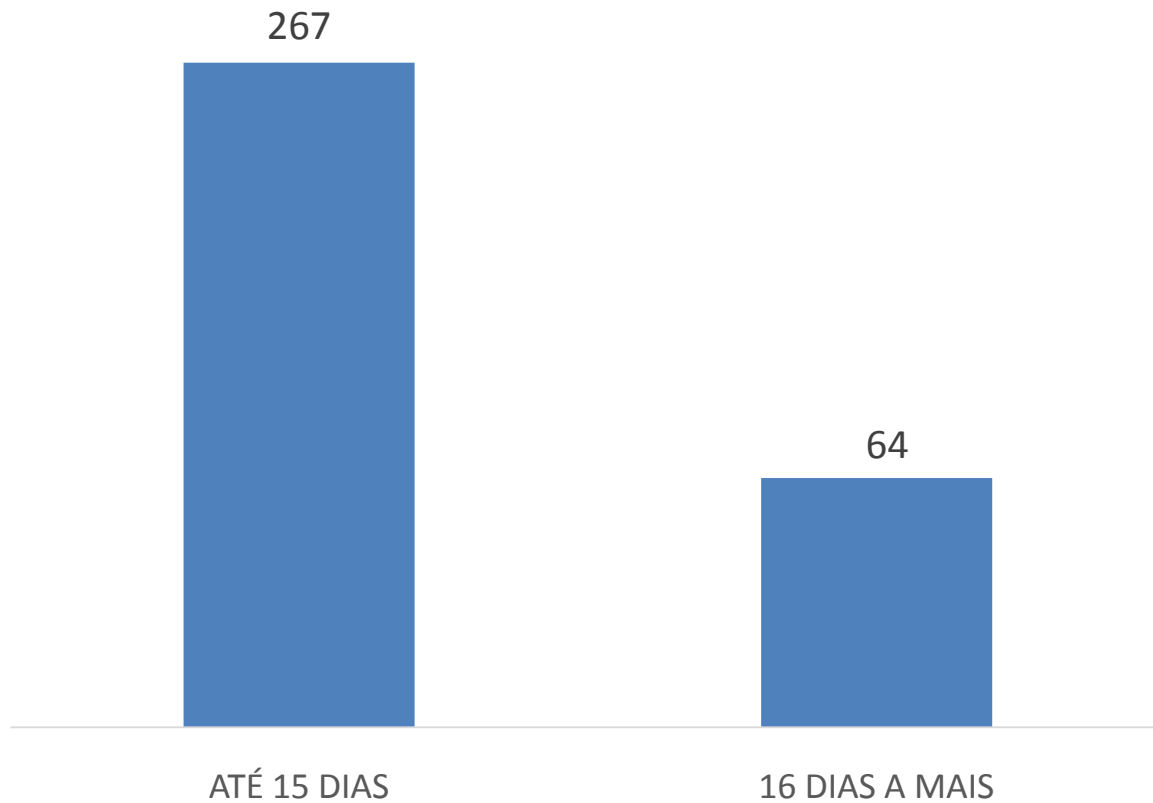
RECURSOS HUMANOS

1º QUADRIMESTRE/2020 MÉDICOS DE ESTRATÉGIAS DE SAÚDE DA FAMÍLIA – CREDENCIAMENTO

MÊS REFERÊNCIA	TOTAL MÉDICOS	VALOR R\$
JANEIRO	14	R\$ 222.749,40
FEVEREIRO	14	R\$ 226.875,00
MARÇO	12	R\$ 198.000,00
ABRIL	11	R\$ 181.500,00
TOTAL		R\$ 829.124,40

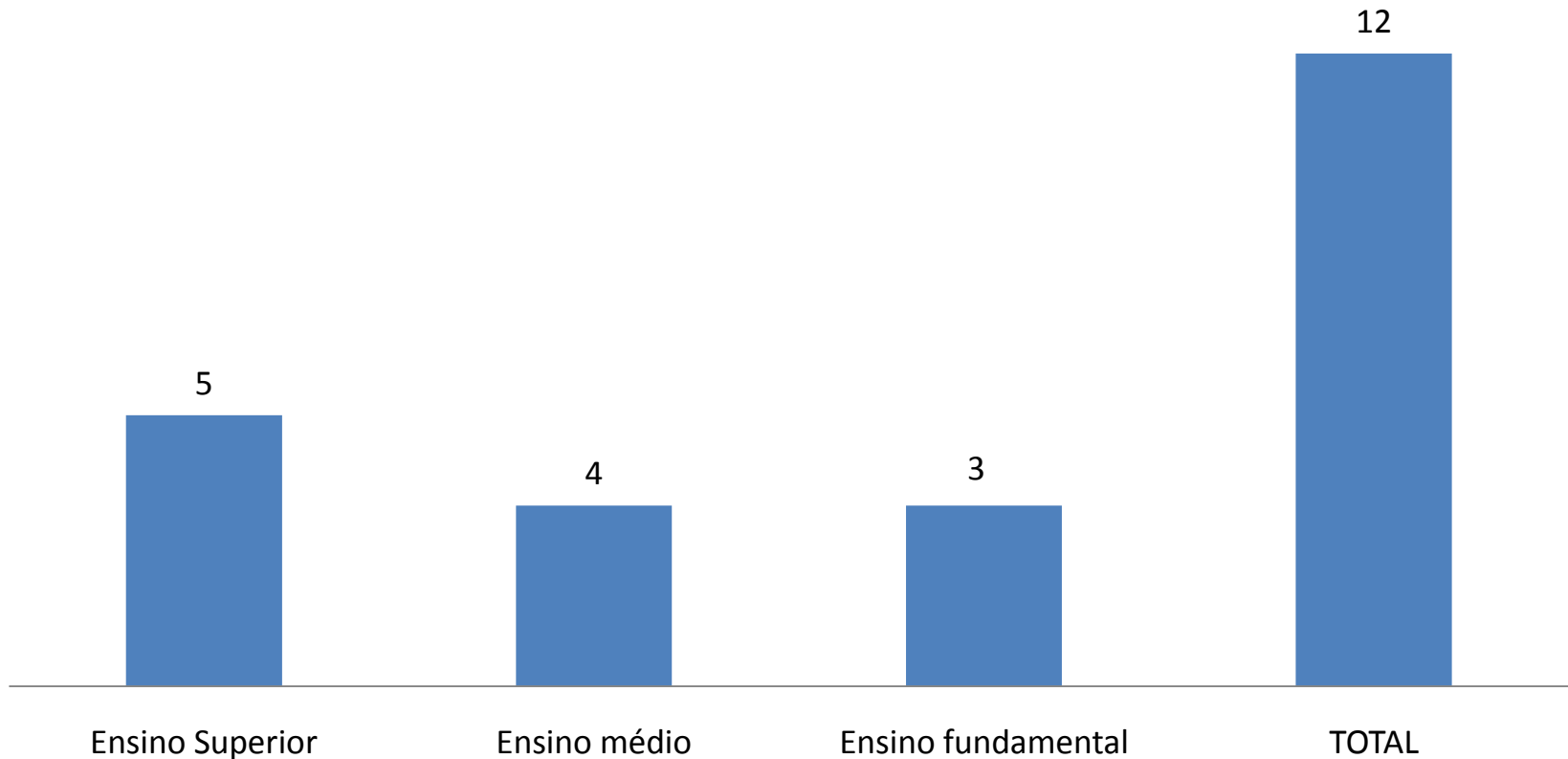
RECURSOS HUMANOS

FUNCIONÁRIOS COM ATESTADOS MÉDICOS



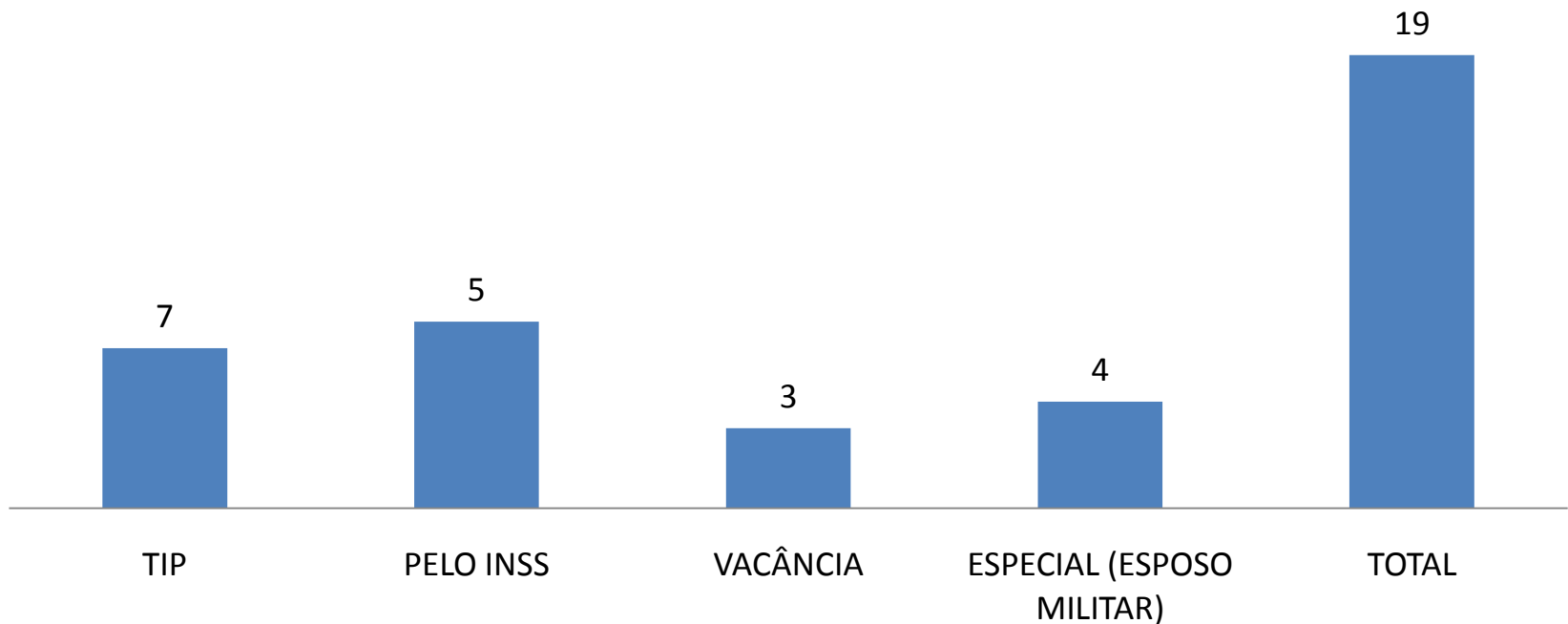
RECURSOS HUMANOS

SERVIDOR CEDIDO COM ÔNUS PARA A ORIGEM



RECURSOS HUMANOS

SERVIDORES QUE SE ENCONTRAM DE LICENÇA (NÃO ONERAM O MUNICÍPIO)



NÚCLEO AUDITORIA, CONTROLE E AVALIAÇÃO

AUDITORIA

**CENTRAL MUNICIPAL DE
REGULAÇÃO DE VAGAS**

AUDITORIA

AUDITORIA

AUDITORIAS REALIZADAS

DEMANDANTE	RESPONSÁVEL	FINALIDADE	UNIDADE	ENCAMINHAMENTOS
Secretaria Municipal de Saúde	AUDITORIA	Atualização do Cadastro Nacional de Estabelecimentos de Saúde – CNES. <u>Unidades de Saúde/Unidades Prestadoras de Serviços</u>	Alteração no nome do Estabelecimento do Centro de Referência Saúde da Mulher para o Centro de Atendimento Materno Infantil.	Ao Gestor Municipal
Secretaria Municipal de Saúde	AUDITORIA	Atualização do Cadastro Nacional de Estabelecimentos de Saúde – CNES. <u>Unidades Privadas</u>	Desabilitação dos Serviços de Pediatria e Maternidade. (Retorno a partir 01/03 para AAAH)	Ao Gestor Municipal
VISITAS TÉCNICAS				

AUDITORIA

ATIVIDADES	REALIZADAS
Atualização de Profissionais no CNES	São realizadas frequentemente
	1º Quadrimestre
Autorização de AIH Urgência/Emergência	985
Autorização de APAC's (Autorização de Procedimentos de Alta Complexidade) – Nefrologia.	Hemodiálise – 264 Cataratas - 18

AUDITORIA

Autorização de Cirurgias Eletivas	
CIRURGIA	1º Quadrimestre
Colecistectomia	11
Hernioplastia Inguinal Unilateral	4
Laqueadura	5
Histerectomia total	7
Hernioplastia Umbilical	1
Hernioplastia Incisional	1
Postectomia	2
Ooforectomia	2
Exerese de Glandula	1
Total	34

AUDITORIA

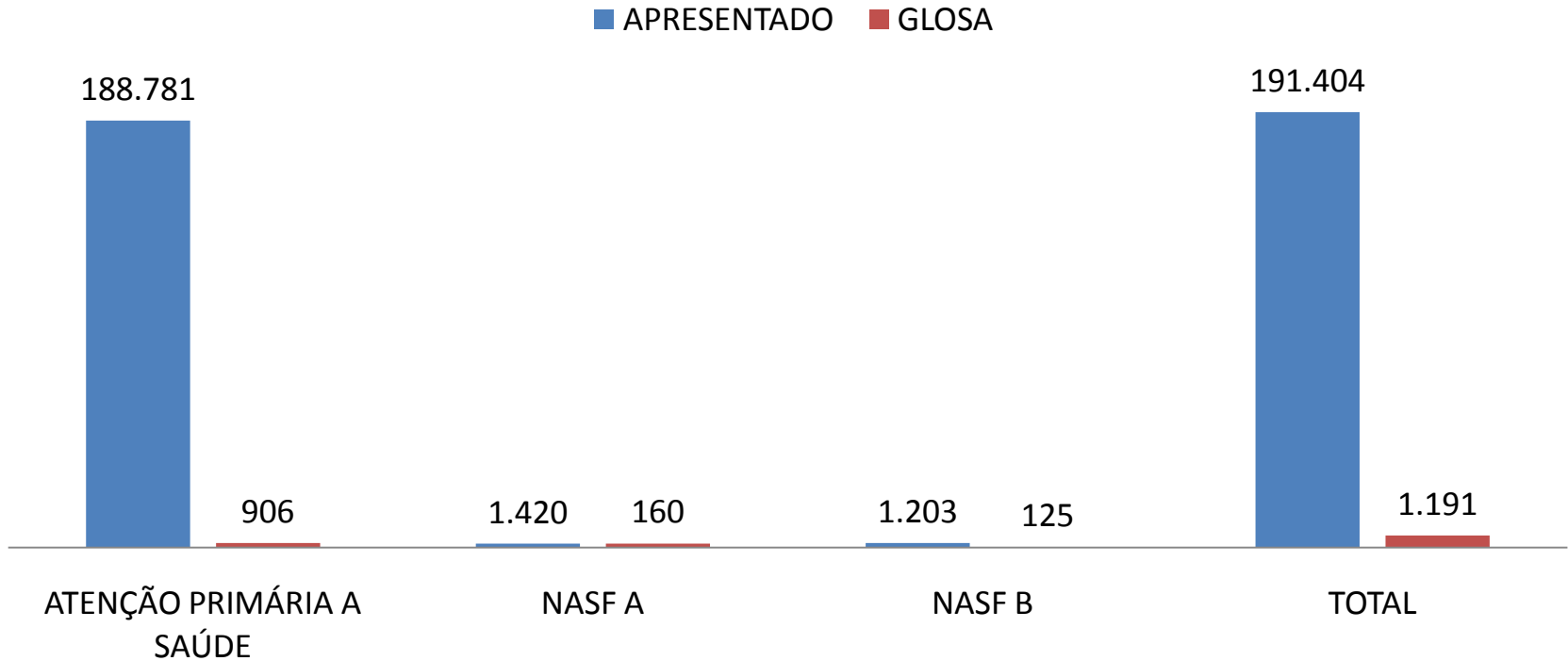
- Participação em reunião com os técnicos da SMS e com os Diretores dos Hospitais filantrópicos sobre o **retorno das Cirurgias Eletivas**;
- Reunião com os técnicos SMS e com os Diretores dos Hospitais filantrópicos sobre o **retorno do serviço da Pediatria e Maternidade**, adequação dos leitos de UTI e leitos clínicos COVID 19 (suspeito e confirmado) e atualização do Mapa Hospitalar de Leitos Clínicos e de UTI do Plano de Contingência Estadual para Infecção Humana pelo Corona vírus COVID 19;
- Reunião com os técnicos SMS e com os Diretores dos Hospitais filantrópicos sobre o funcionamento do serviço da Pediatria e Maternidade após o retorno no Hospital da Cidade;
- Reunião com a equipe do Setor de Faturamento da SMS fortalecendo a importância do banco de dados para que a SMS não venha ser prejudicadas nos indicadores; monitoramento diário os dados do sistema GSEA; e encaminhar para os coordenadores para realizar as correções de dados antes de exportar o banco de dados para o sistema E-SUS e SIA evitando assim as glosas de auditoria e sistemas;
- Treinamento para as 17 (dezessetes) equipes da Estratégia de Saúde da Família (administrativo, técnicos de enfermagem, enfermeiros, médicos e odontológicos) realizada na sala da Atenção Primária com a participação dos Coordenadores das ações de saúde. O objetivo foi o conhecimento da nova sistemática do financiamento da Atenção Primária, fortalecimento da importância do banco de dados para que a SMS não venha ter prejuízos nas avaliações dos indicadores, registro correto no sistema GSEA desde a entrada do usuário na ESF e acompanhamento dos dados através dos relatórios que o sistema fornece;

AUDITORIA

- Treinamento para a equipe do NASF, SAD e recepcionistas da Média e Alta Complexidade (CEM, Reabilitação e Saúde da Mulher);
- Reunião com a equipe do Centro de Enfrentamento do COVID sobre faturamento e profissionais de acordo a portaria nº 1.445 de maio de 2020;
- Reunião com os Coordenadores no Núcleo da Média Complexidade, Atenção Primária e Vigilância em Saúde;
- Auditoria Operativa na ABRAMH (denúncia);
- Orientação ao setor de Planejamento como proceder na prestação de contas celebrado em contratos/convênios e outros assuntos técnicos pertinentes a Gestão da SMS;
- Reunião com o Secretário de Administração do Município sobre a importância da desvinculação do Termo de Colaboração nº 002/2018 - SUS e Cooperação Financeira do prestador de serviço da Associação Pestalozzi;
- Participação na reunião com o Prefeito Municipal e a equipe do prestador de serviço Associação Pestalozzi
- para a decisão da continuidade ou não da celebração do Termo de Colaboração nº 002/2018 – SUS;
- Revisão da produção da Atenção Básica, Média e Alta Complexidade (Secretaria Municipal, Hemodiálise, Pestalozzi e Bombeiro) e Hospitalar (ABRAMH, AAAH);
- Elaboração de relatórios de justificativas de glosas ambulatoriais e hospitalares;
- Elaboração de relatórios de justificativas de glosas, avaliação, controle da produção, indicadores e Ações de Saúde das Unidades da Atenção Básica e Média Complexidade (médico, enfermagem e odontológico) conforme a portaria 1101/2002, Decreto Estadual 11.684/2004, Decreto 12.005/2005 e Linha de Risco do MS;
- Avaliação das metas quantitativas e qualitativas programadas e previstas na contratualização e elaboração de relatórios mesmo com a suspensão da obrigatoriedade das metas;
- Transmissão do banco de dados: SIA, SIH, CNES e CIHA mensalmente;
- Pesquisa mensal de Satisfação dos Usuários que foram internados das Unidades Hospitalares do SUS e também aos colaboradores das Unidades Hospitalares do SUS.

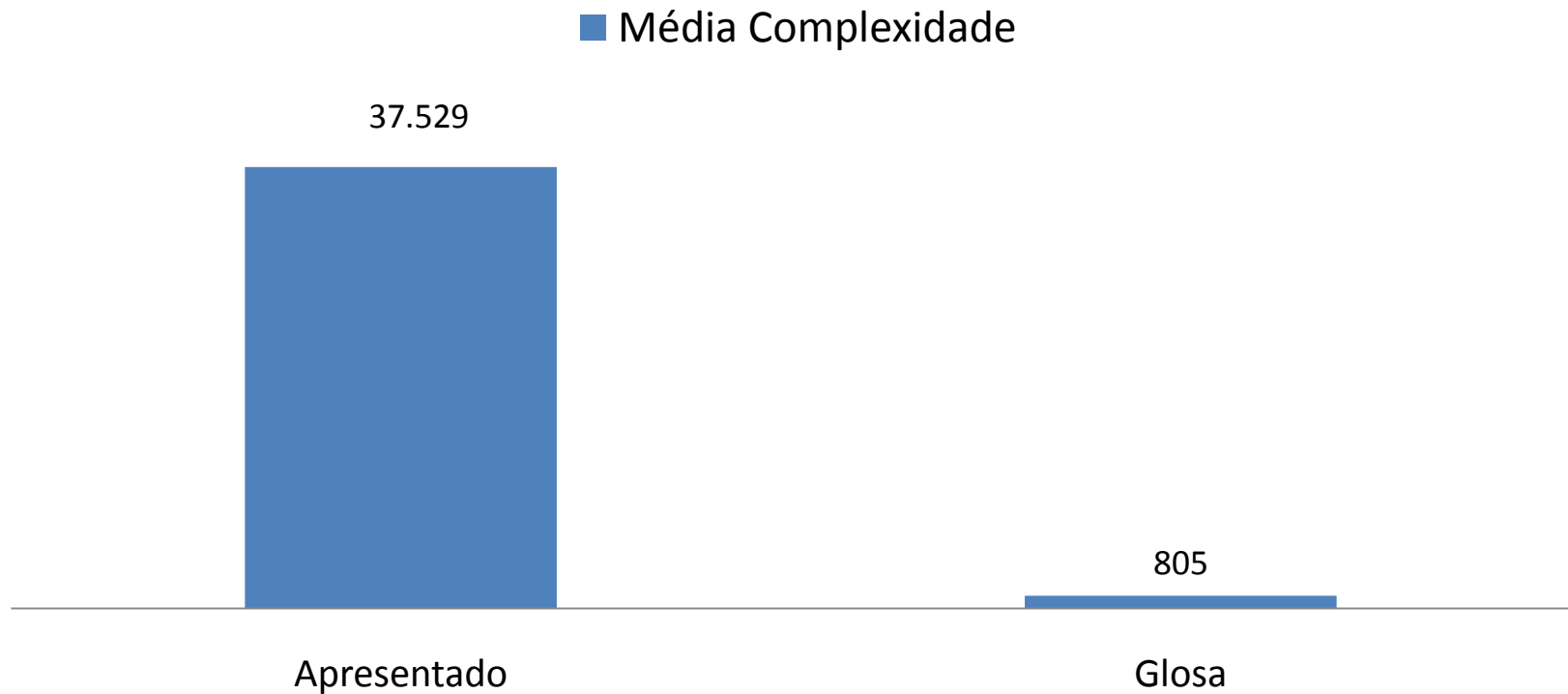
AUDITORIA

PROCEDIMENTOS AMBULATORIAIS NA ATENÇÃO PRIMÁRIA



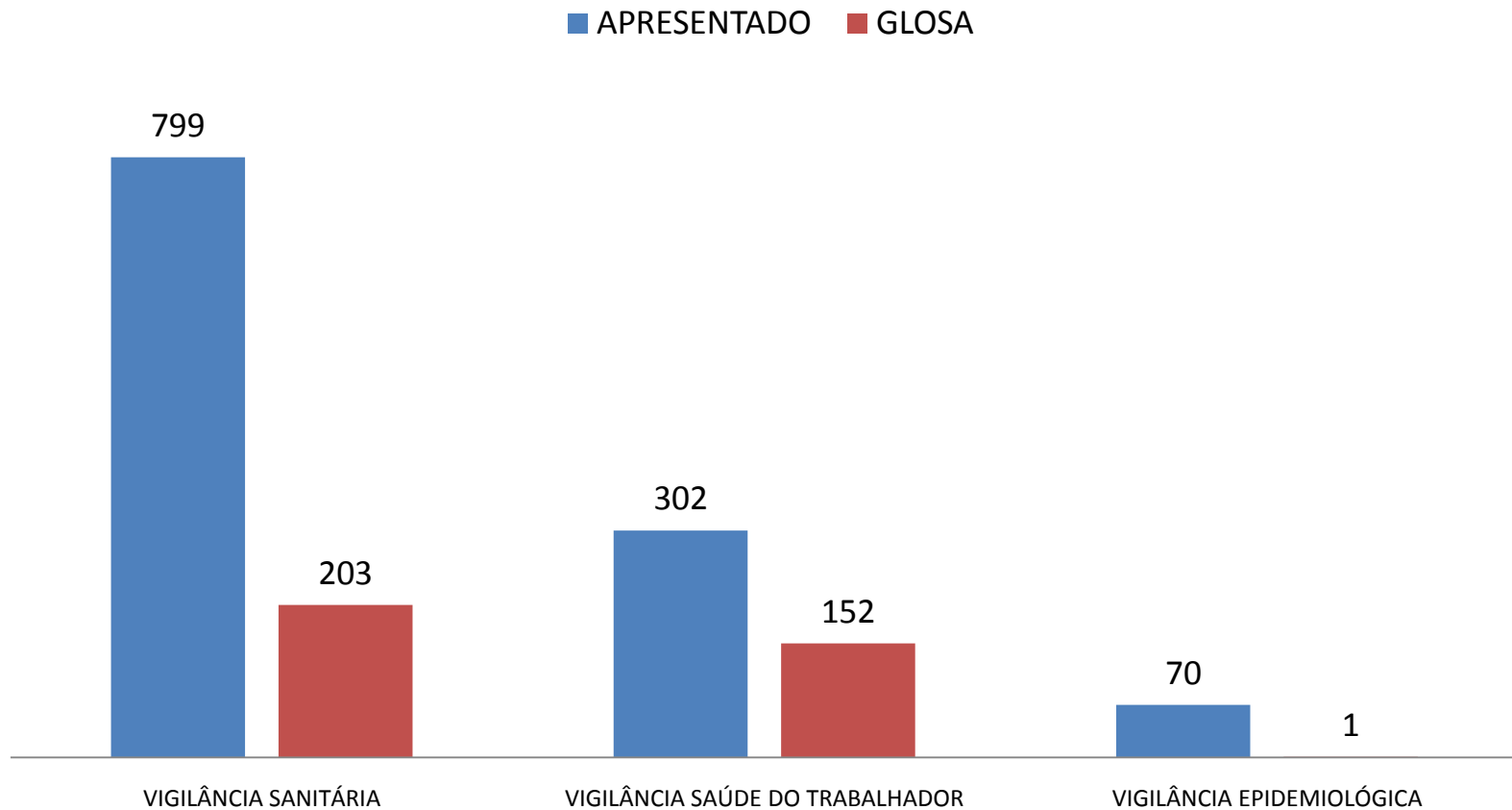
AUDITORIA

PROCEDIMENTOS AMBULATORIAIS



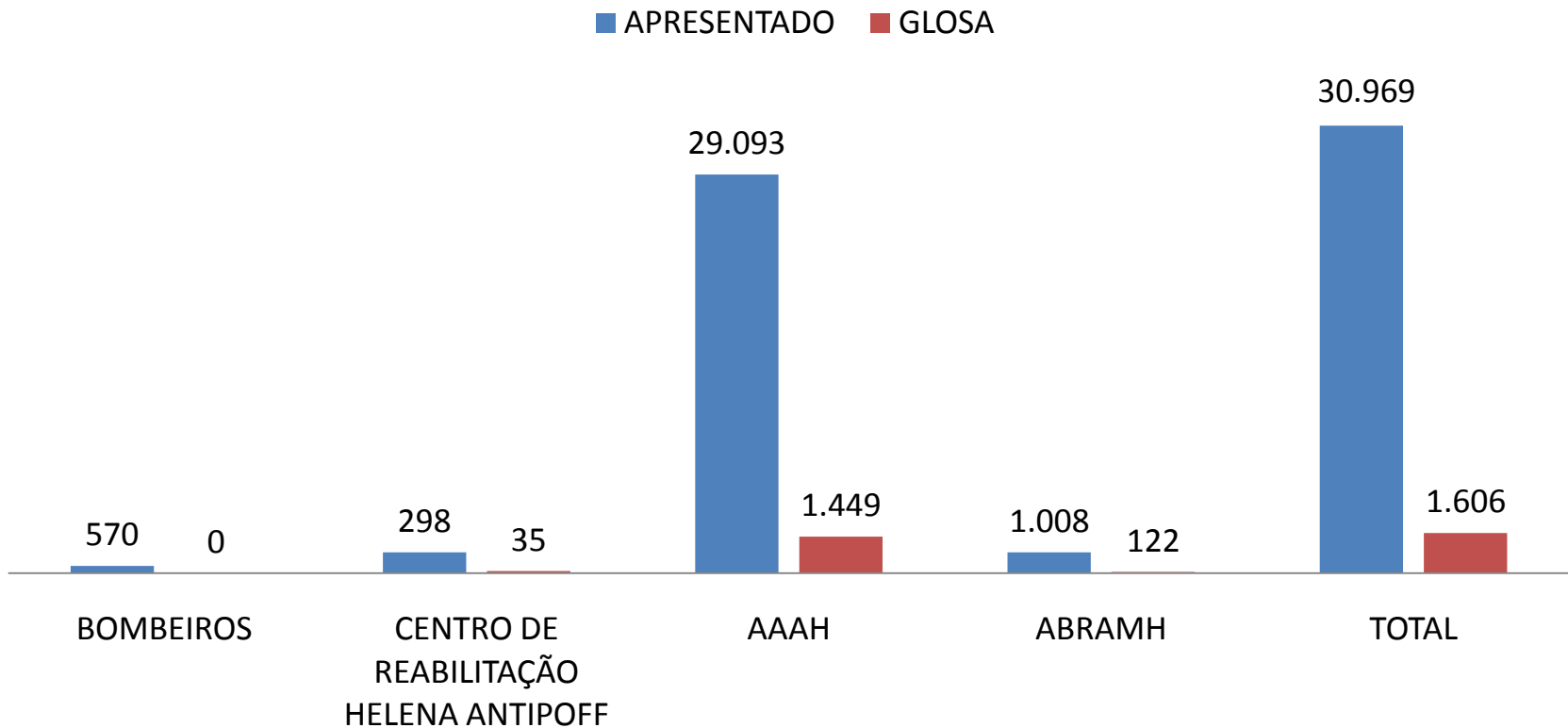
AUDITORIA

VIGILÂNCIA EM SAÚDE



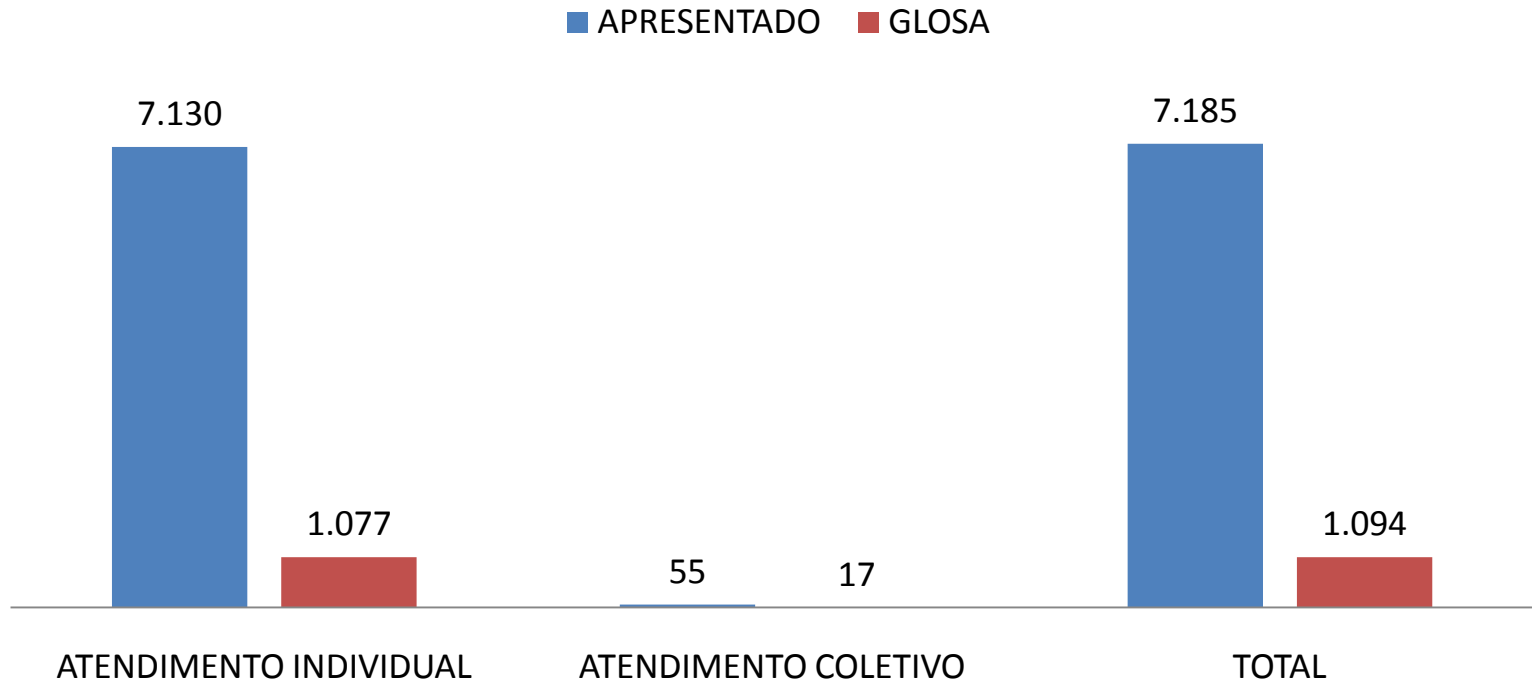
AUDITORIA

PROCEDIMENTOS DE PRESTADORES DE SERVIÇOS



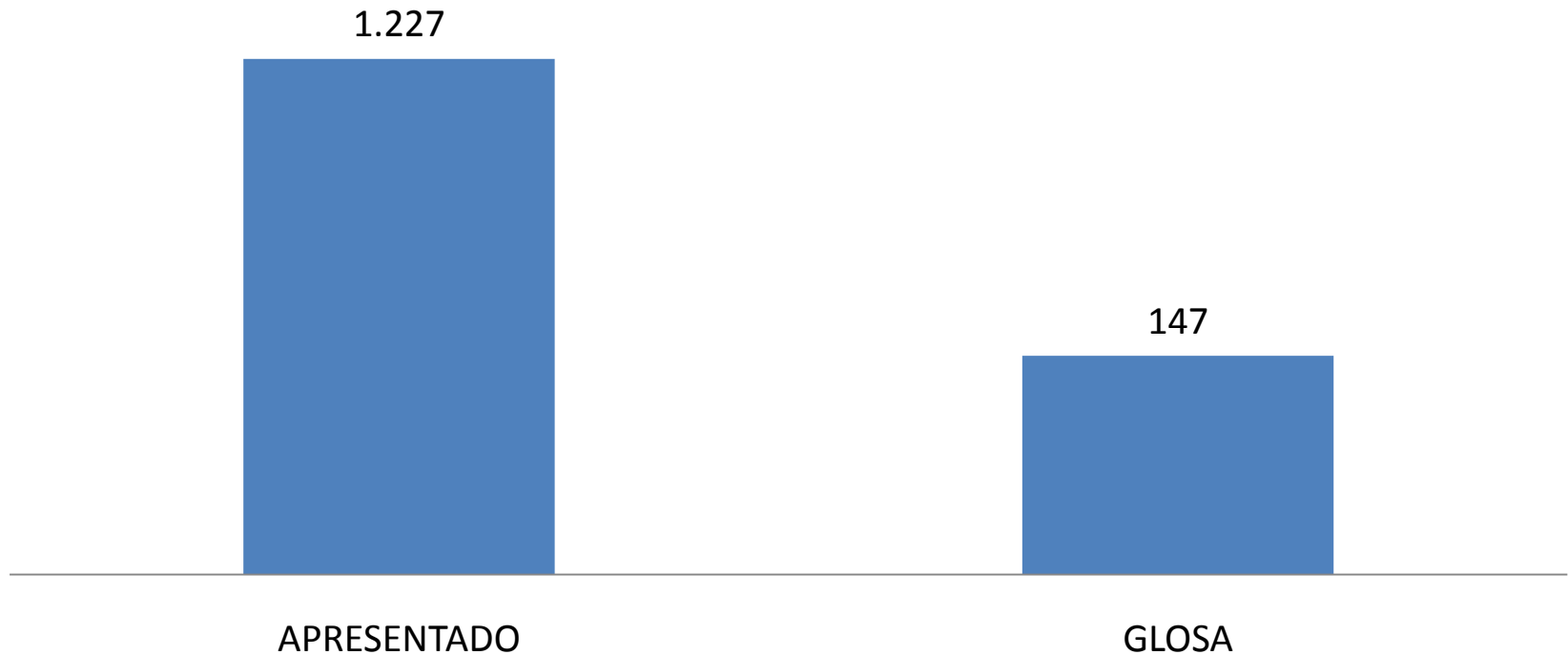
AUDITORIA

PROCEDIMENTOS ODONTOLÓGICOS NA ATENÇÃO PRIMÁRIA



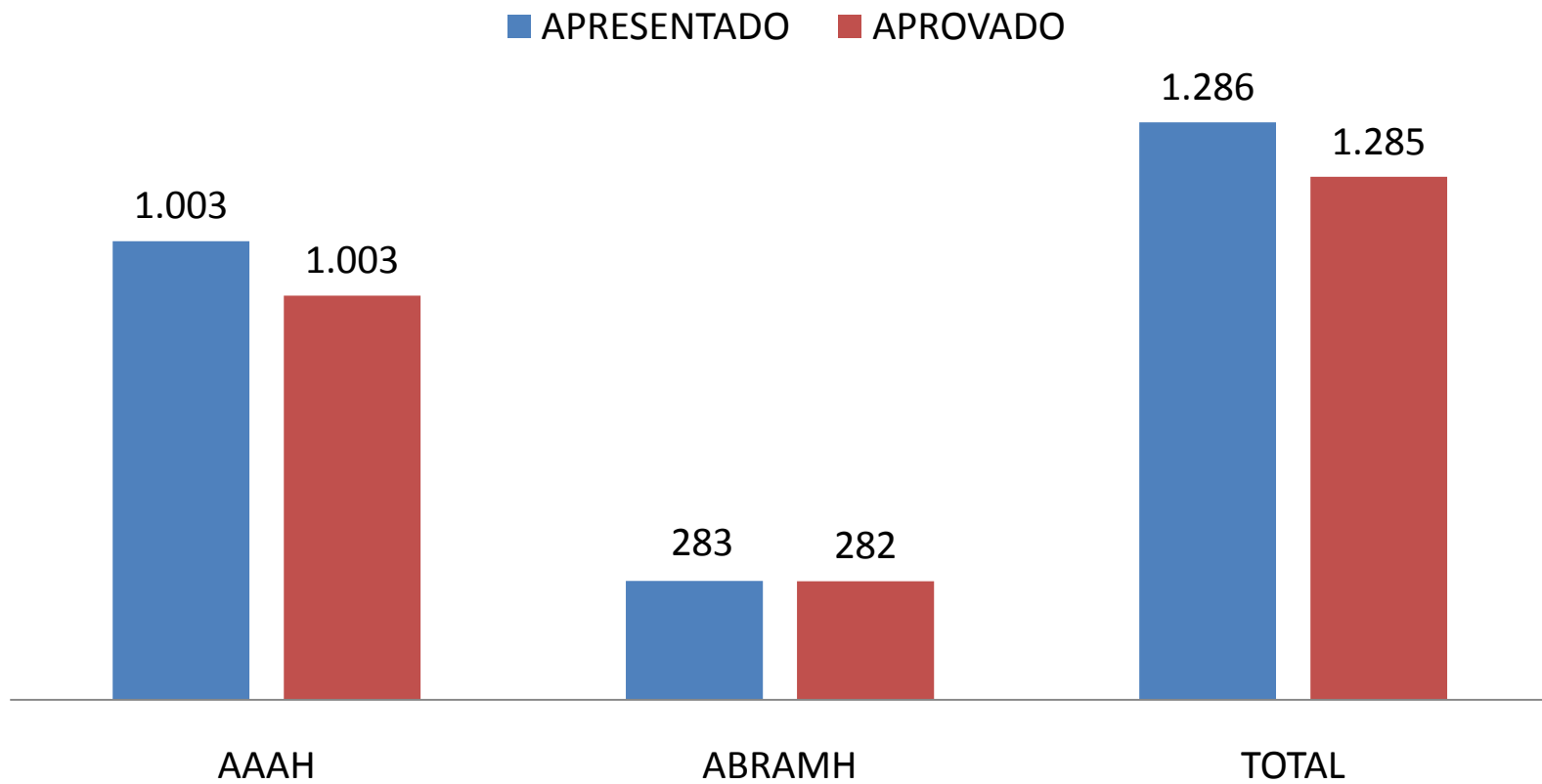
AUDITORIA

PROCEDIMENTOS ODONTOLÓGICOS NA MÉDIA COMPLEXIDADE - CEO



AUDITORIA

INTERNAÇÕES PROCESSADAS



AUDITORIA

HEMODIÁLISE

DADOS REFERENTE DO SETOR DE HEMODIALISE - 2021

	JANEIRO	FEVEREIRO	MARÇO	ABRIL
Municípios	Nº usuarios	Nº usuarios	Nº usuarios	Nº usuarios
Anastácio	22	23	24	26
Aquidauana	41	42	40	35
Bodoquena	5	4	4	5
Dois I. Buriti	0	1	1	1
Guia L Laguna	1	1	1	1
Jardim	2	2	2	2
Miranda	17	13	14	17
Nioaque	8	8	8	7
Transito	0	0	0	0
Total	96	94	94	94

CENTRAL MUNICIPAL DE REGULAÇÃO DE VAGAS

CENTRAL DE REGULAÇÃO/AQUIDAUANA

JANEIRO 2021				
Desc. Unidade Solicitante	Qtd. Mercado	Qtd. Confirmado	Faltas	%
CENTRO DE ESPECIALIDADE ODONTOLOGICA WALDIR RAVAGLIA	2	2	0	0%
CENTRO DE ESPECIALIDADES MEDICAS	74	62	12	16%
ESTABELECIMENTO PENAL DE AQUIDAUANA	9	4	5	55%
ESTRATEGIA DE SAUDE DA FAMILIA CIPOLANDIA	33	26	7	21%
ESTRATEGIA DE SAUDE DA FAMILIA GUANANDY	84	70	14	16%
ESTRATEGIA DE SAUDE DA FAMILIA IZAURA BAES	81	64	17	20%
ESTRATEGIA DE SAUDE DA FAMILIA NOVA AQUIDAUANA	69	43	26	37%
ESTRATEGIA DE SAUDE DA FAMILIA SAO PEDRO	73	57	16	21%
ESTRATEGIA DE SAUDE DA FAMILIA VILA TRINDADE	68	49	19	27%
POLO BASE DE AQUIDAUANA	33	27	6	18%
UNIDADE DE SAUDE DA FAMILIA BAIRRO ALTO	155	132	23	14%
UNIDADE DE SAUDE DA FAMILIA CAMISAO	48	27	21	43%
UNIDADE DE SAUDE DA FAMILIA CIDADE NOVA	147	117	30	20%
UNIDADE DE SAUDE DA FAMILIA ELCIRIA RITA BRANDES GARCIA	89	63	26	29%
UNIDADE DE SAUDE DA FAMILIA MODESTO PEREIRA	11	9	2	18%
UNIDADE DE SAUDE DA FAMILIA SANTA TEREZINHA	160	133	27	16%
UNIDADE DE SAUDE DA FAMILIA VILA PINHEIRO	65	47	18	27%
TOTAL	1201	932	269	22%

Fonte: Central de Regulação/SISREG

CENTRAL DE REGULAÇÃO/AQUIDAUANA

FEVEREIRO 2021

Desc. Unidade Solicitante	Qty. Marcado	Qty. Confirmado	Faltas	%
CENTRO DE ESPECIALIDADE ODONTOLOGICA WALDIR RAVAGLIA	17	13	4	23%
CENTRO DE ESPECIALIDADES MEDICAS	78	71	7	8%
ESTABELECIMENTO PENAL DE AQUIDAUANA	6	0	6	100%
ESTRATEGIA DE SAUDE DA FAMILIA CIPOLANDIA	96	66	30	31%
ESTRATEGIA DE SAUDE DA FAMILIA GUANANDY	192	136	56	29%
ESTRATEGIA DE SAUDE DA FAMILIA IZAURA BAES	208	154	54	25%
ESTRATEGIA DE SAUDE DA FAMILIA NOVA AQUIDAUANA	173	124	49	28%
ESTRATEGIA DE SAUDE DA FAMILIA SAO PEDRO	135	94	41	30%
ESTRATEGIA DE SAUDE DA FAMILIA VILA TRINDADE	157	103	54	34%
HOSPITAL REGIONAL DOUTOR ESTACIO MUNIZ	66	62	4	6%
POLO BASE DE AQUIDAUANA	125	94	31	24%
UNIDADE DE SAUDE DA FAMILIA BAIRRO ALTO	236	183	53	22%
UNIDADE DE SAUDE DA FAMILIA CAMISAO	95	70	25	26%
UNIDADE DE SAUDE DA FAMILIA CIDADE NOVA	278	176	106	38%
UNIDADE DE SAUDE DA FAMILIA ELCIRIA RITA BRANDES GARCIA	145	112	33	22%
UNIDADE DE SAUDE DA FAMILIA MODESTO PEREIRA	52	41	11	21%
UNIDADE DE SAUDE DA FAMILIA SANTA TEREZINHA	344	256	88	25%
UNIDADE DE SAUDE DA FAMILIA VILA PINHEIRO	139	98	41	41%
TOTAL	2542	1853	693	27%

Fonte: Central de Regulação/SISREG

CENTRAL DE REGULAÇÃO/AQUIDAUANA

MARÇO 2021

Desc. Unidade Solicitante	Qtd. Marcado	Qtd. Confirmado	Faltas	%
CENTRO DE ESPECIALIDADE ODONTOLOGICA WALDIR RAVAGLIA	12	12	0	0%
CENTRO DE ESPECIALIDADES MEDICAS	120	98	22	18%
ESTABELECIMENTO PENAL DE AQUIDAUANA	9	4	5	55%
ESTRATEGIA DE SAUDE DA FAMILIA CIPOLANDIA	97	69	28	28%
ESTRATEGIA DE SAUDE DA FAMILIA GUANANDY	171	116	55	32%
ESTRATEGIA DE SAUDE DA FAMILIA IZAURA BAES	253	201	52	20%
ESTRATEGIA DE SAUDE DA FAMILIA NOVA AQUIDAUANA	235	180	55	23%
ESTRATEGIA DE SAUDE DA FAMILIA SAO PEDRO	131	98	33	25%
ESTRATEGIA DE SAUDE DA FAMILIA VILA TRINDADE	144	106	38	26%
HOSPITAL REGIONAL DOUTOR ESTACIO MUNIZ	4	4	0	0%
POLO BASE DE AQUIDAUANA	127	93	34	26%
UNIDADE DE SAUDE DA FAMILIA BAIRRO ALTO	290	228	62	21%
UNIDADE DE SAUDE DA FAMILIA CAMISAO	96	73	23	23%
UNIDADE DE SAUDE DA FAMILIA CIDADE NOVA	276	202	74	26%
UNIDADE DE SAUDE DA FAMILIA DRA CELIA VAZ DE CAMPOS TRINDADE	69	52	17	24%
UNIDADE DE SAUDE DA FAMILIA ELCIRIA RITA BRANDES GARCIA	183	139	44	24%
UNIDADE DE SAUDE DA FAMILIA MODESTO PEREIRA	68	54	14	20%
UNIDADE DE SAUDE DA FAMILIA SANTA TEREZINHA	361	281	80	22%
UNIDADE DE SAUDE DA FAMILIA VILA PINHEIRO	167	116	51	30%
TOTAL	2813	2126	687	24%

Fonte: Central de Regulação/SISREG

CENTRAL DE REGULAÇÃO/AQUIDAUANA

ABRIL 2021				
Desc. Unidade Solicitante	Qtd. Marcado	Qtd. Confirmado	Faltas	%
CENTRO DE ESPECIALIDADE ODONTOLOGICA WALDIR RAVAGLIA	13	12	1	7%
CENTRO DE ESPECIALIDADES MEDICAS	114	85	29	25%
ESTABELECIMENTO PENAL DE AQUIDAUANA	9	5	4	44%
ESTRATEGIA DE SAUDE DA FAMILIA CIPOLANDIA	110	69	41	37%
ESTRATEGIA DE SAUDE DA FAMILIA GUANANDY	126	79	47	37%
ESTRATEGIA DE SAUDE DA FAMILIA IZAURA BAES	238	200	38	15%
ESTRATEGIA DE SAUDE DA FAMILIA NOVA AQUIDAUANA	208	166	42	20%
ESTRATEGIA DE SAUDE DA FAMILIA SAO PEDRO	143	114	29	20%
ESTRATEGIA DE SAUDE DA FAMILIA VILA TRINDADE	133	102	31	23%
HOSPITAL REGIONAL DOUTOR ESTACIO MUNIZ	4	0	4	100%
POLO BASE DE AQUIDAUANA	94	76	18	19%
UNIDADE DE SAUDE DA FAMILIA BAIRRO ALTO	285	211	74	25%
UNIDADE DE SAUDE DA FAMILIA CAMISAO	82	53	29	35%
UNIDADE DE SAUDE DA FAMILIA CIDADE NOVA	322	214	108	33%
UNIDADE DE SAUDE DA FAMILIA DRA CELIA VAZ DE CAMPOS TRINDADE	78	54	24	30%
UNIDADE DE SAUDE DA FAMILIA ELCIRIA RITA BRANDES GARCIA	167	129	38	22%
UNIDADE DE SAUDE DA FAMILIA MODESTO PEREIRA	56	34	22	39%
UNIDADE DE SAUDE DA FAMILIA SANTA TEREZINHA	354	256	98	27%
UNIDADE DE SAUDE DA FAMILIA VILA PINHEIRO	157	92	65	41%
TOTAL	2693	1951	742	27%

Fonte: Central de Regulação/SISREG

CENTRAL DE REGULAÇÃO/MICRORREGIÃO

Desc. Unidade Solicitante	Qtd. Mercado	Qtd. Confirmado	falta	%
ANASTACIO	16	9	7	43%
	15	13	2	13%
	38	26	12	31%
	32	26	6	18%
BODOQUENA	1	1	0	0%
	3	2	1	33%
	10	4	6	60%
	2	1	1	50%
DOIS IRMÃOS DO BURITI	3	2	1	33%
	8	3	5	62%
	5	4	1	20%
	2	2	0	0%
MIRANDA	114	87	27	23%
	118	77	41	34%
	123	78	45	36%
	69	44	25	36%
NIOAQUE	12	8	4	33%
	17	12	5	29%
	30	21	9	30%
	55	35	20	36%

CENTRAL DE REGULAÇÃO

Aquidauana

Consultas

Agendados 9.249

Faltas 2.391

Anastácio

Consultas e Exames

Agendados 101

Faltas 27

Miranda

Consultas e Exames

Agendados 424

Faltas 138

Nioaque

Consultas e Exames

Agendados 114

Faltas 38

Bodoquena

Consultas e Exames

Agendados 16

Faltas 8

Dois Irmãos do Buriti

Consultas e Exames

Agendados 18

Faltas 7

Porto Murтинho

Consultas e Exames

Agendados 0

Faltas 0

Jardim

Consultas e Exames

Agendados 0

Faltas 0

NÚCLEO DE ATENÇÃO PRIMÁRIA

Estratégias de Saúde da Família – ESF
Programas da Atenção Primária
Núcleo Ampliado de Saúde da Família
Centro de Enfrentamento ao COVID-19
Farmácia Municipal

ESTRATÉGIAS DE SAÚDE DA FAMÍLIA

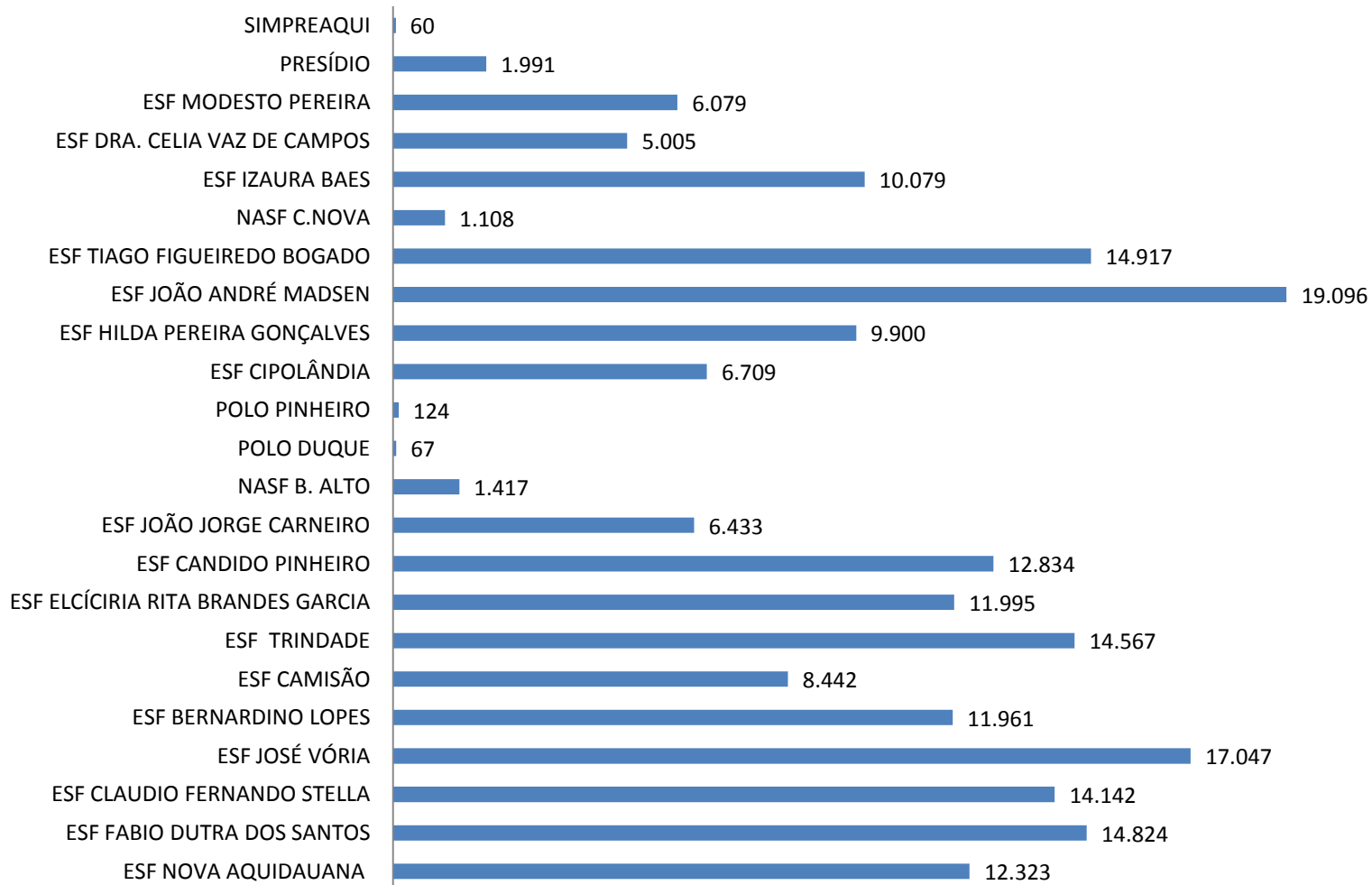
- ESF -



ESTRATÉGIAS DE SAÚDE DA FAMÍLIA - ESF

PRODUÇÃO ATENÇÃO PRIMÁRIA

Total – 198.120 Procedimentos



AÇÕES DOS PROGRAMAS NA ATENÇÃO PRIMÁRIA

PROGRAMA TUBERCULOSE E HANSENÍASE

CASOS NOVOS

Realizados pelas ESFs

Tipo	1º Quadrimestre
Tuberculose	8 casos novos
Hanseníase	1 casos novos

Amostras de escarros (BAAR): 121 amostras

Meta anual: 469 amostras

Meta quadrimestral: 156

Ação:

Devido a Pandemia COVID 19 foi suspenso busca ativa de sintomático respiratório a partir de março de 2020. Mantido a dispensação de medicação para continuação do tratamento de Tuberculose e Hanseníase, e para casos novos;

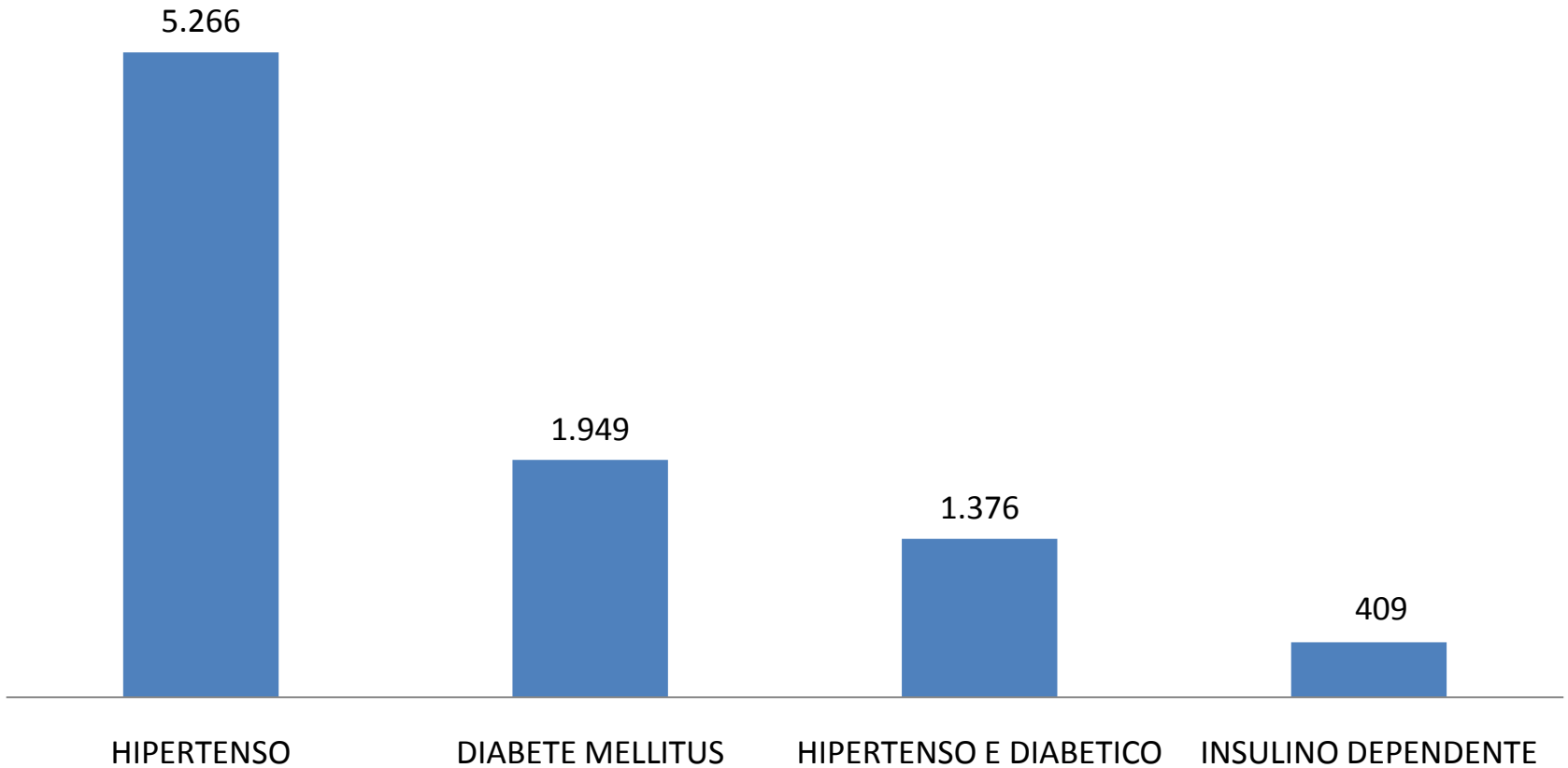
Realização de exames para identificação de casos sintomáticos;

Ação de combate à tuberculose no sistema penitenciário em parceria com o estado;

Busca ativa na população suscetível imunossuprimida.

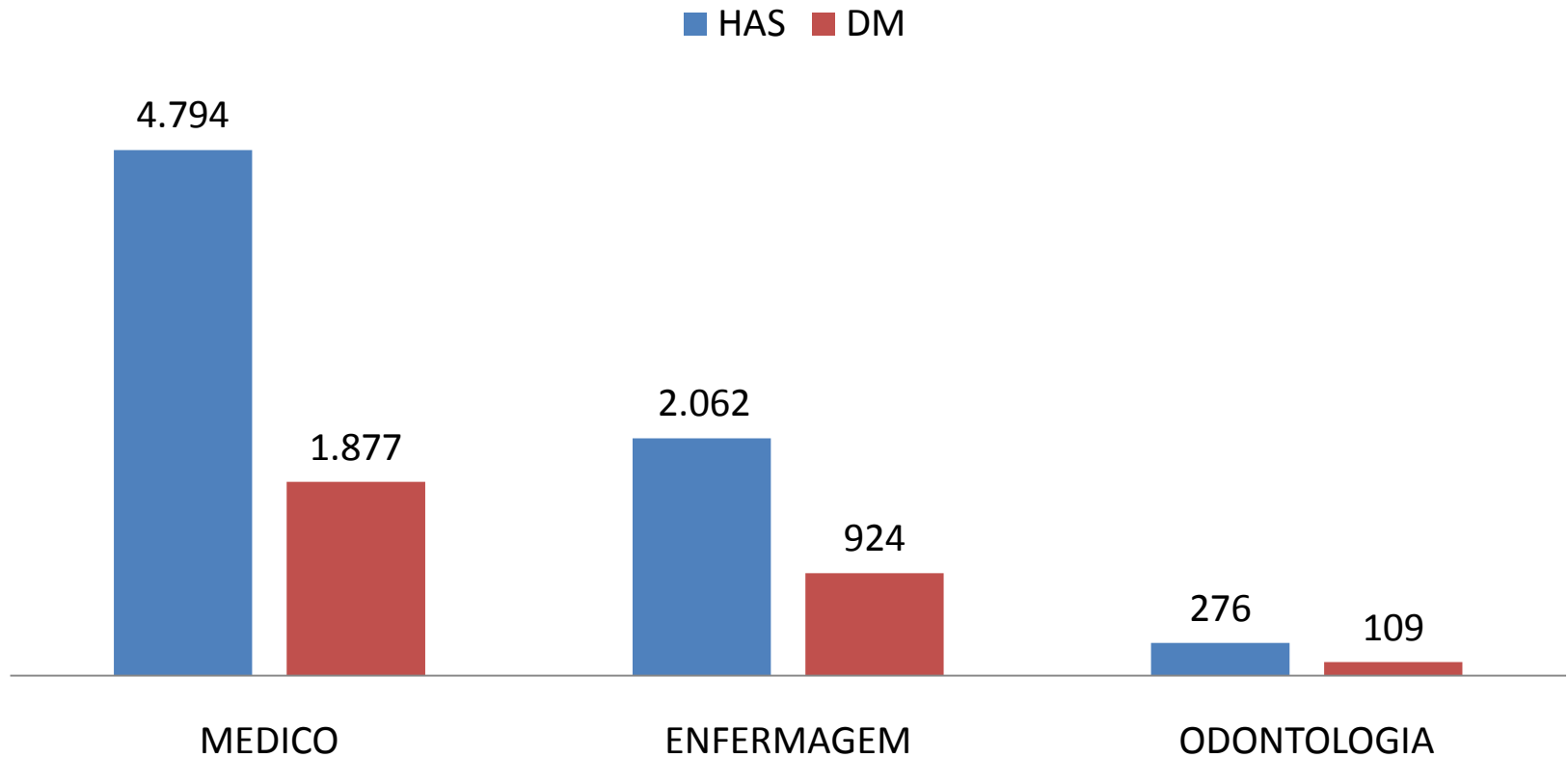
PROGRAMA HIPERDIA

NÚMERO DE PACIENTES CADASTRADOS



PROGRAMA HIPERDIA

ATENDIMENTO/PROFISSIONAL



PROGRAMA HIPERDIA

ATIVIDADES EDUCATIVAS

Atividade Educativa: **25**

Número de participantes: **348**

Profissionais participantes: **Equipe das Estratégias de saúde da família**

PROGRAMA HIPERDIA

	HAS	DM	HAS/DM	INSULINO DEPENDENTE
ESF NOVA AQUIDAUANA	320	120	90	10
ESF V. PINHEIRO	260	74	48	22
ESF CLAUDIO F. STELLA	324	125	86	28
ESF GUANANDY	337	114	77	25
ESF CAMISÃO	322	99	77	18
ESF V. TRINDADE	292	101	79	22
ESF ELCIRIA RITA	271	104	83	13
ESF JOÃO A. MADSEN	445	157	107	32
ESF JOSÉ VÓRIA	425	159	113	18
ESF CANDIDO P. FILHO	397	119	96	27
ESF JOÃO JORGE CARNEIRO	242	70	51	16
ESF CIPOLÂNDIA	242	67	43	13
ESF SÃO PEDRO	290	130	96	20
ESF TIAGO BOGADO	351	122	90	22
ESF IZAURA BAES	241	77	56	17
ESF MODESTO	159	52	36	09
PRESIDIO	26	05	03	0

Fonte: Programa HIPERDIA

PROGRAMA HIPERDIA

ENTREGA DE MATERIAIS

Glicosímetros: **51 unidades para pacientes**

Fitas glicêmicas: **647 caixas**

Insulinas distribuídas:

Lantus: **163 frascos**

Lispro: **148 frascos**

Apidra: **16 frascos**

NPH: **460 frascos**

Regular: **135 frascos**

NPH Caneta: **2.535**

Regular Caneta: **326**

Agulhas 4mm: **30.690 UN**

Ações desenvolvidas:

Devido o aumento do COVID 19 no município de Aquidauana houve aumento do consumo de Insulina

Fonte: Programa HIPERDIA

PROGRAMA RECUPERAÇÃO ESTADO NUTRICIONAL

INDICAÇÃO:

Programa de Recuperação Nutricional para crianças de baixa renda que necessitam de implementação de dietas industrializadas ou fórmulas que por alguma das patologias descritas no protocolo ou alguma condição da criança ou da mãe que tenha impossibilitado a amamentação.

Obs.: O programa atende outras faixas etárias de acordo com as patologias citadas no protocolo.

PROGRAMA RECUPERAÇÃO ESTADO NUTRICIONAL

Fórmulas Nutricionais Entregue nas ESF

ITENS	JANEIRO A ABRIL
	ESF
Albumina	29 Pacotes
Leite em pó	5 Pacotes
Maltodextrina	39 Latas
Nestogeno 1	29 Latas
Nestogeno 2	48 Latas
Nutren Junior	113 Latas
Isosource	199 frascos
Alfamino	28 Latas
TOTAL DISPONIBILIZADO	286 Latas , 199 Frascos e 5 Pacotes
TOTAL DE USUÁRIOS ATENDIDOS	15

Fonte: Programa Programa Recuperação Estado Nutricional

PROGRAMA SAÚDE DA CRIANÇA

Faixa etária	Nº de cadastrados no G-SEA
0-12 meses	505
1-2 anos	1017
3-5 anos	1492
6-9 anos	2045
10-19 anos	5300
Total	10.359

Fonte: Programa Saúde da Criança

PROGRAMA SAÚDE DA CRIANÇA

Puericultura

Faixa etária	Nº de Puericultura	Nº de Consulta médica	Nº de Consulta de enfermagem	Total de procedimentos	Total de crianças atendidas
0-12 meses	800	85	74	959	627
1-2 anos	346	69	47	462	367
3-9 anos	690	345	124	1.159	1.067
10-19 anos	297	956	364	1.617	1.391
Total Geral	2.133	1.455	609	4.197	3.452

Fonte: Programa Saúde da Criança

PROGRAMA SAÚDE DA CRIANÇA

Administração de Vitamina A

Crianças					
6 a 11 meses			12 a 59 meses		
			1ª dose		
Meta	Doses Administradas	Cobertura	Meta	Doses Administradas	Cobertura
464	191	41,16%	1.533	892	58,19%

PROGRAMA SAÚDE DA CRIANÇA

De acordo com a 2ª Edição do Guia Orientador Para o Enfrentamento da Pandemia de agosto de 2020 (páginas 64 e 65), dentre outros itens seguimos:

- Visita domiciliar do recém-nascido até o 5º dia de vida.
- Teste do Pezinho entre o 3º e 5º dia de vida do recém-nascido coletado na maternidade antes da alta hospitalar e recoleta na APS se necessário.
- Teste da Orelhinha realizado na maternidade antes da alta hospitalar.
- Consultas em puericultura no CEM presencial para crianças de Alto Risco, conforme estratificação de risco com fragilidade do cuidado familiar;
- Consultas de puericultura na APS em crianças de médio e baixo risco deverão ser monitoradas por meio de telefone e/ou WhatsApp com agendamento de consulta presencial quando necessário;
- Manter as vacinas em dia, suplementação de vitamina A e conciliar com a puericultura no mesmo momento;
- Reforçar as medidas de prevenção da COVID-19 e estimular o isolamento domiciliar.

PROGRAMA DE MICRONUTRIENTES

- Suplementação de Vitamina: em crianças de 06 meses a 59 meses (a cada 6 meses) podendo ser feito na escola ou na ESF;
- Suplementação com Nutrisus em 2020 realizada em 05 CMEIs do Município:
 - CMEI Valdir Cathcart
 - CMEI Dona Mafalda
 - CMEI Bezerra de Menezes
 - CMEI Ademir Brites
 - CMEI Vila Pinheiro

Justificativa: Devido a Pandemia que proíbe ações de aglomeração e com a suspensão das atividades nas escolas não foi possível a execução do programa até o presente momento.

Sistema de Vigilância Alimentar e Nutricional - SISVAN

1º Quadrimestre 2021 (Jan - Abr)	
Consumo Alimentar -SISVAN	
ESF	Quantidade
Nova Aquidauana	770
Vila Pinheiro	1670
Cáudio Fernando Stella	92
Guanandy	802
Camisão	452
Vila Trindade	869
Elcília Rita Brandes Garcia	42
João André Madsen	681
José Vória	658
Cândido Pinheiro Filho	170
João Jorge Carneiro	101
Cipolândia	805
São Pedro	378
Tiago Bogado	1770
Izaura Baes	24
Modesto Pereira	228
Celia Vaz de Campos Trindade	0
Total Quadrimestre	9.512

PROGRAMA SAÚDE NA ESCOLA - PSE

Temas a serem trabalhados no PSE:

- **Creches:**

- Ação de Prevenção à COVID – 19;
- Ações de combate ao Aedes aegypti;
- Alimentação Saudável.

- **Escolas:**

- Ação de Prevenção à COVID – 19;
- Ações de combate ao Aedes aegypti;
- Prevenção da violência e promoção da cultura da paz.

PROGRAMA SAÚDE NA ESCOLA

ESCOLAS PACTUADAS – 38 ESCOLAS

ESCOLA ESPECIALIZADA MUNDO FELIZ

EE CEL ANTONIO TRINDADE

EE FELIPE ORRO

EE CANDIDO MARIANO

EE CEL JOSE ALVES RIBEIRO

EE PROFª MARLY RUSSO RODRIGUES

EE PROFª DORIS MENDES TRINDADE

EM ERSO GOMES

CENTRO DE EDUCACAO PROFISSIONAL DE AQUIDAUANA
GERALDO AFONSO GARCIA FERREIRA

EE PROF ANTONIO SALUSTIO AREIAS

EE PROF LUIZ MONGELLI

EM INDIGENA POLO LUTUMA DIAS

EM FRANKLIN CASSIANO

EM ADA MOREIRA BARROS

EM ANTONIO SANTOS RIBEIRO

ESCOLA MUNICIPAL VISCONDE DE TAUNAY

EM INDIGENA POLO GENERAL RONDON

ESCOLA MUNICIPAL INDIGENA POLO FELICIANO PIO

EE MAL DEODORO DA FONSECA

EMI POLO MARCOLINO LILI

EM INDIGENA FRANCISCO FARIAS

CAIC ANTONIO PACE

ESCOLA MUNICIPAL POLO PANTANEIRA

CMEI- ANDREA PACE DE OLIVEIRA

CMEI BEZERRA DE MENEZES

EE INDIGENA DE EM PASCOAL LEITE DIAS

EE INDIGENA DE EM PROF DOMINGOS V MARCOS - MIHIN

CENTRO MUNICIPAL EM ALFABETIZACAO ROTARY CLUB

EM MARISA NOGUEIRA ROSA SCAFF

EE INDIGENA DE EM PASTOR REGINALDO MIGUEL - HOYENO O

CMEI - DONA MAFALDA

CMEI - POLO VALDIR CATHCART FERREIRA

CMEI PROF JOSE RODOLFO FALCAO

CMEI - PROF ENIO DE CASTRO CABRAL

CMEI - VEREADOR ADEMIR BRITES

CMEI - DR ANTONIO DE ARRUDA SAMPAIO

IFMS - CAMPUS AQUIDAUANA

CMA - EMILIA ALVES NOGUEIRA

PROGRAMA SAÚDE DA MULHER

INDICADORES DA SAÚDE DA MULHER	1º Quadrimestre
Proporção de Nascidos Vivos de Mães com 7 consultas ou mais de pré-natal (Pactuado: 57%)	142 partos sendo 58,7%.
Proporção de Nascidos Vivos por parto normal residentes (Pactuado: 53,15%)	123 sendo 50,8%
Proporção de parto normal em hospitais de Aquidauana:	184 sendo 86%
Números de óbitos maternos em determinado período e local de residência. (Pactuado: 0 anual)	1
Porcentagem de Óbitos maternos investigados	100%
Número de óbitos de mulheres em idade fértil em determinado período e local de residência	9
Porcentagem de Óbitos de Mulheres em Idade Fértil Investigados	100%
Número de casos novos de sífilis em gestante notificados	9
Número de casos novos de sífilis congênita em menores de um ano de idade (Pactuado: 6)	0

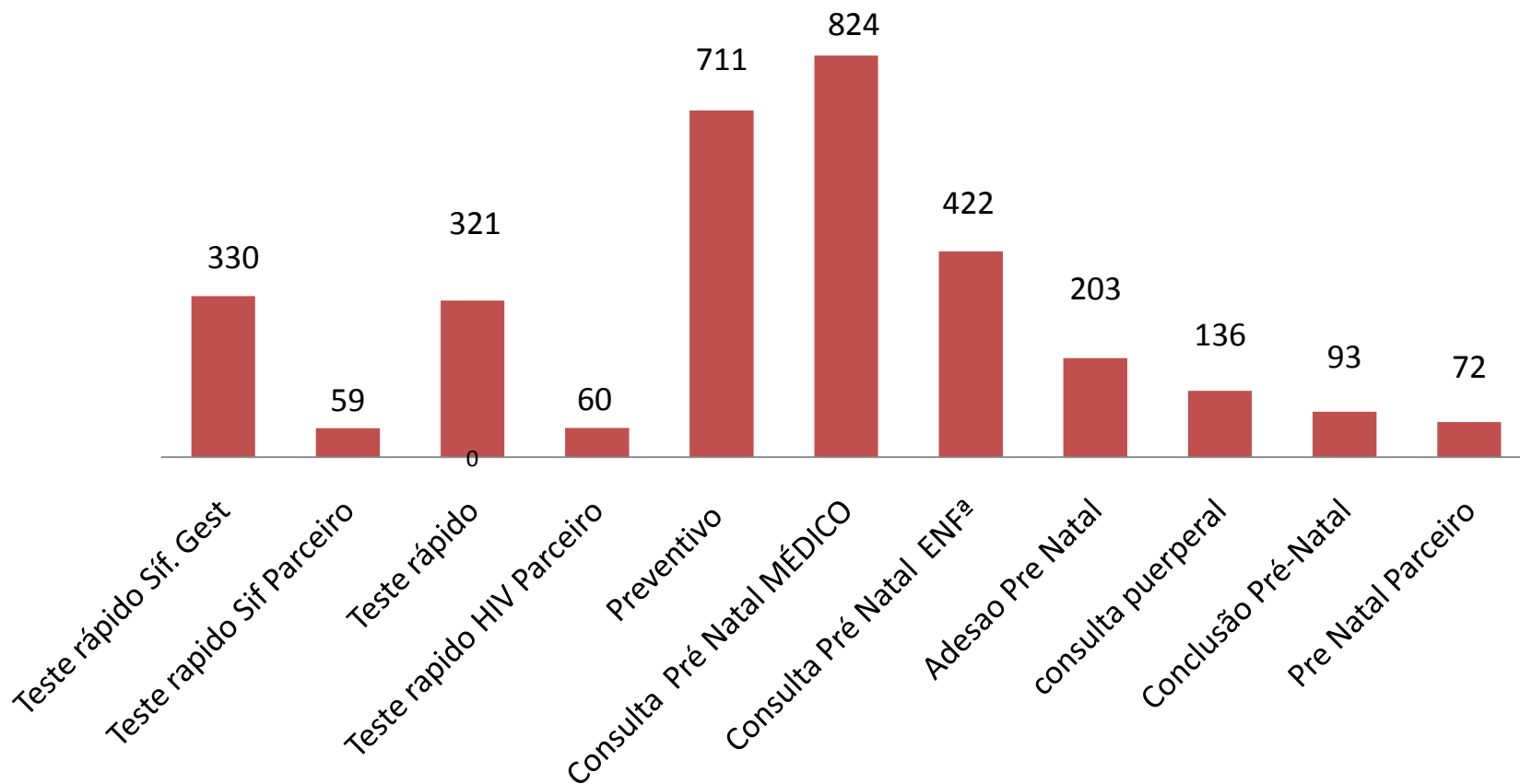
Fonte: Programa Saúde da Mulher

PROGRAMA SAÚDE DA MULHER

INDICADORES DA SAÚDE DA MULHER	1º Quadrimestre
Razão de exames citopatológicos do colo do útero em mulheres de 25 a 64 anos e a população da mesma faixa etária: (Pactuado 0,63% anual)	0,10 % janeiro, fevereiro, março fonte : CADSUS)
Número de exames citopatológico do colo do útero em todas as faixas etárias:	574
Razão de exames de mamografia de rastreamento realizadas em mulheres de 50 a 69 anos/pop. da mesma faixa etária: (Pactuado 0,10 % anual)	0,01 % janeiro, fevereiro, o, março fonte : CADSUS)
Número de exames de mamografia realizado no 1º quadrimestre em todas as faixas etárias:	11(FONTE: CADSUS

PROGRAMA SAÚDE DA MULHER

NÚMERO DE PROCEDIMENTOS 1º QUADRIMESTRE



Estratégia de Saúde da Família	Teste rápido Sif. Gest	Teste rápido Sif Parceiro	Teste rápido HIV gest.	Teste rápido HIV Parceiro	Preventivo	Consulta Pré Natal MÉDICO	Consulta Pré Natal ENF ^a	Adesão Pré Natal	consulta puerperal	Conclusão Pré-Natal	Pre Natal Parceiro
Tiago Bogado	20	0	16	0	60	32	23	11	8	5	4
João A. Madsem	30	2	30	2	57	71	35	18	6	4	3
J.J. Carneiro	10	3	9	3	26	28	17	10	0	0	3
Candido P. Filho	25	2	25	2	23	25	20	11	9	5	2
José Vória	28	2	28	2	92	65	10	12	11	8	4
Claudio F. Stella	29	3	29	3	34	62	42	18	6	8	3
São Pedro	21	6	21	6	40	58	28	18	16	5	6
Elcira Rita	13	1	13	1	62	32	10	10	16	12	1
Guanandy	16	3	16	3	22	58	19	11	9	3	4
Trindade	30	7	30	7	38	68	28	18	6	4	9
Pinheiro	30	4	30	4	55	86	31	20	22	18	5
Nova Aquidauana	22	4	23	5	47	70	31	14	3	3	7
Izaura Baes	33	14	28	14	70	101	90	22	14	8	14
Camisão Piraputanga	4	0	4	0	5	18	1	0	5	5	0
Cipolandia	12	6	12	6	55	21	29	6	5	5	6
Modesto Pereira	4	1	4	1	17	10	8	4	0	0	1
Dra Célia Vaz de Campos Trindade	3	1	3	1	8	19	30	1	0	0	1
Total	330	59	321	60	711	824	422	203	136	93	72

Fonte: Programa Saúde da Mulher

PROGRAMA SAÚDE DA MULHER

Ações

- Ação de coleta de preventivo na população imunossuprimida;
- Reunião do 23º Comitê de Prevenção a Mortalidade Materna e Infantil;
- Retorno da maternidade para o Hospital Regional.
- Devido a Pandemia COVID 19, as ações que envolvem grupos foram suspensas temporariamente.

PROGRAMA SAÚDE DO HOMEM

Ações:

Total de Homens de 20 a 59 anos cadastrados nas ESF:
8.388

Devido a pandemia COVID 19 as ações foram suspensas, porém os atendimentos nas unidades de ESF foram mantidos, para acompanhamento e prevenção.

NOME DO ESF	Nº de Home ns De 20 a 59 anos	HAS	DM	HAS E DM	CARDIO PATIA	OBESOS	TABAGIS TA	TIVERA M INFARTO	TIVERA M AVE	ALGUMA DEFICIÊN CIA FÍSICA	ALGUMA DEFICIÊN CIA MENTAL	ESTUDA	TRABAL HA	APOSENTA DO	DESEMPREG ADO
GUA	390	32	12	10	3	21	19	0	1	5	11	59	309	14	63
JJC	325	43	10	7	2	10	15	5	5	3	5	40	113	14	27
CAND	400	43	13	10	8	18	28	3	3	7	5	46	224	24	36
IZAU	245	25	4	6	6	0	21	1	0	8	7	29	164	15	59
AQUI	377	18	7	6	1	7	42	02	1	5	7	19	260	20	91
SP	449	34	14	18	01	31	39	2	3	5	5	38	342	21	51
SF	433	89	21	89	19	44	52	1	0	12	2	135	365	73	108
TRIN	422	22	12	9	6	28	26	07	01	05	01	58	280	30	85
CFS	335	28	12	14	8	13	24	2	1	4	6	20	251	14	36
JV	493	99	32	26	17	11	22	7	6	10	12	80	393	77	93
JAM	429	32	12	3	3	14	31	2	2	6	8	17	322	17	61
TIAG	358	66	24	38	16	38	32	4	1	9	6	64	261	19	54
CA/P	283	25	6	5	8	9	78	1	0	8	3	13	171	25	59
MO/T	144	64	5	4	0	11	61	0	01	4	4	8	108	12	16
CIPO	252	28	7	2	0	3	36	1	1	3	5	2	229	16	24
PINH	677	213	47	33	22	84	187	6	9	12	8	264	532	78	187
Total	6012	861	238	280	120	342	713	44	35	106	95	892	4324	469	1050

PROGRAMA SAÚDE BUCAL

Principais Procedimentos Realizados na Atenção Primária		
ATENDIMENTOS	QUANTIDADE	METAS
Primeira Consulta	1.443	-
Tratamento Concluído	469	-
Urgência	277	-
Gestante	46	-
Visita Domiciliar	35	10/mês
Atividades Educativas Realizadas	0	1/mês
Procedimentos Realizados (Individual)	7.165	-
Total De Pacientes Atendidos	3.877	-

PROGRAMA SAÚDE BUCAL

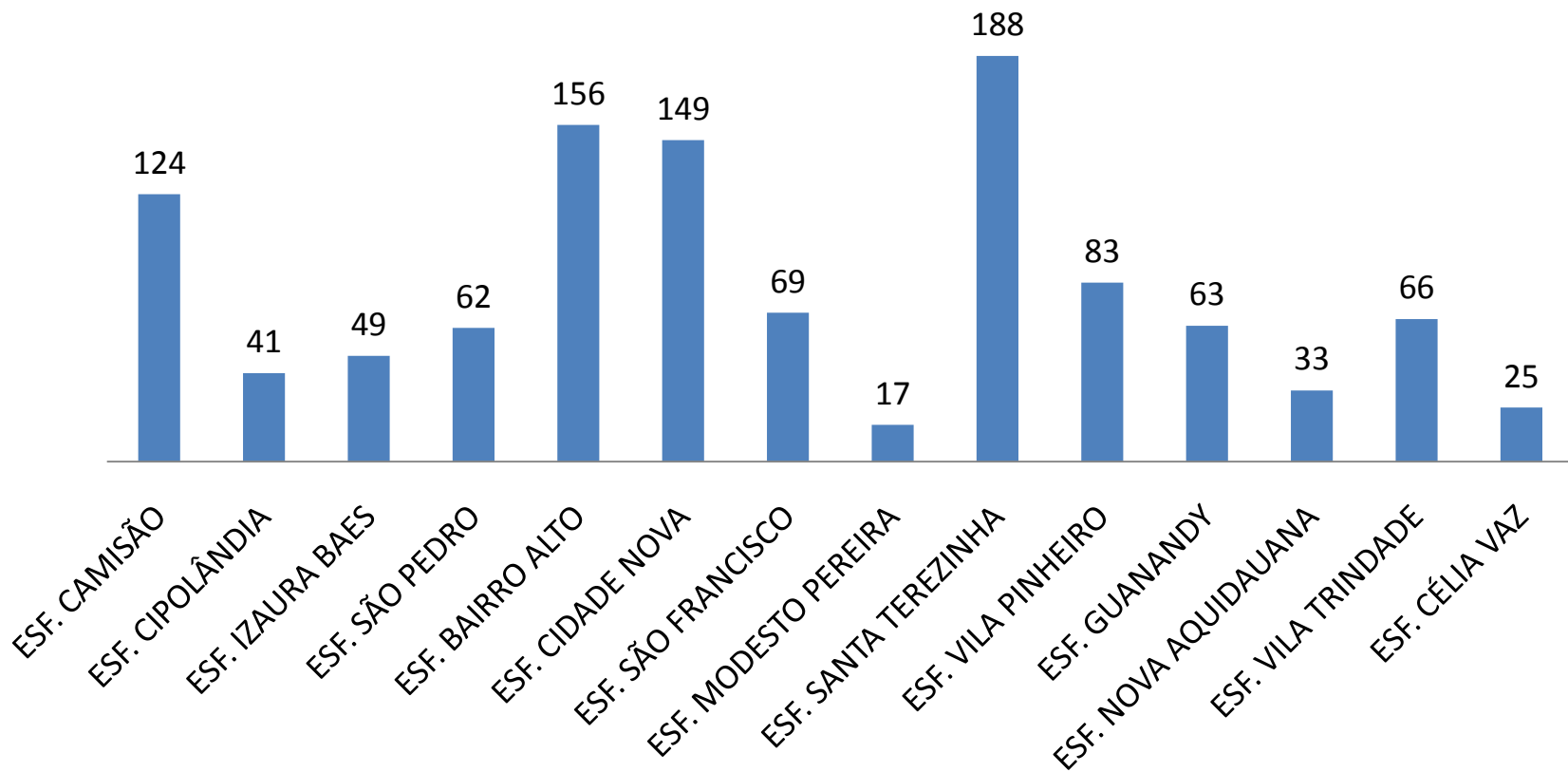
Principais Ações do Programa Coletivo Escolar da Saúde Bucal	
ATENDIMENTOS	QUANTIDADE
CPOD	0
Aplicação de Flúor Gel	0
Escovação Supervisionada	0
Bochecho	0
ATIVIDADES EDUCATIVAS REALIZADAS	0
TOTAL DE PARTICIPANTES	0

PROGRAMA SAÚDE MENTAL

PROCEDIMENTOS REALIZADOS EM SAÚDE MENTAL							
SAÚDE MENTAL	USUÁRIOS DE ALCOOL	USUÁRIOS DE DROGAS	CONSULTA MÉDICA	CONSULTA DE ENFERMAGEM	V.D. DE ACS A MENTAL	V.D. DE ACS A ETILISTA	V.D. DE ACS A DROGAS
1.125	162	40	1.588	511	3.902	530	125

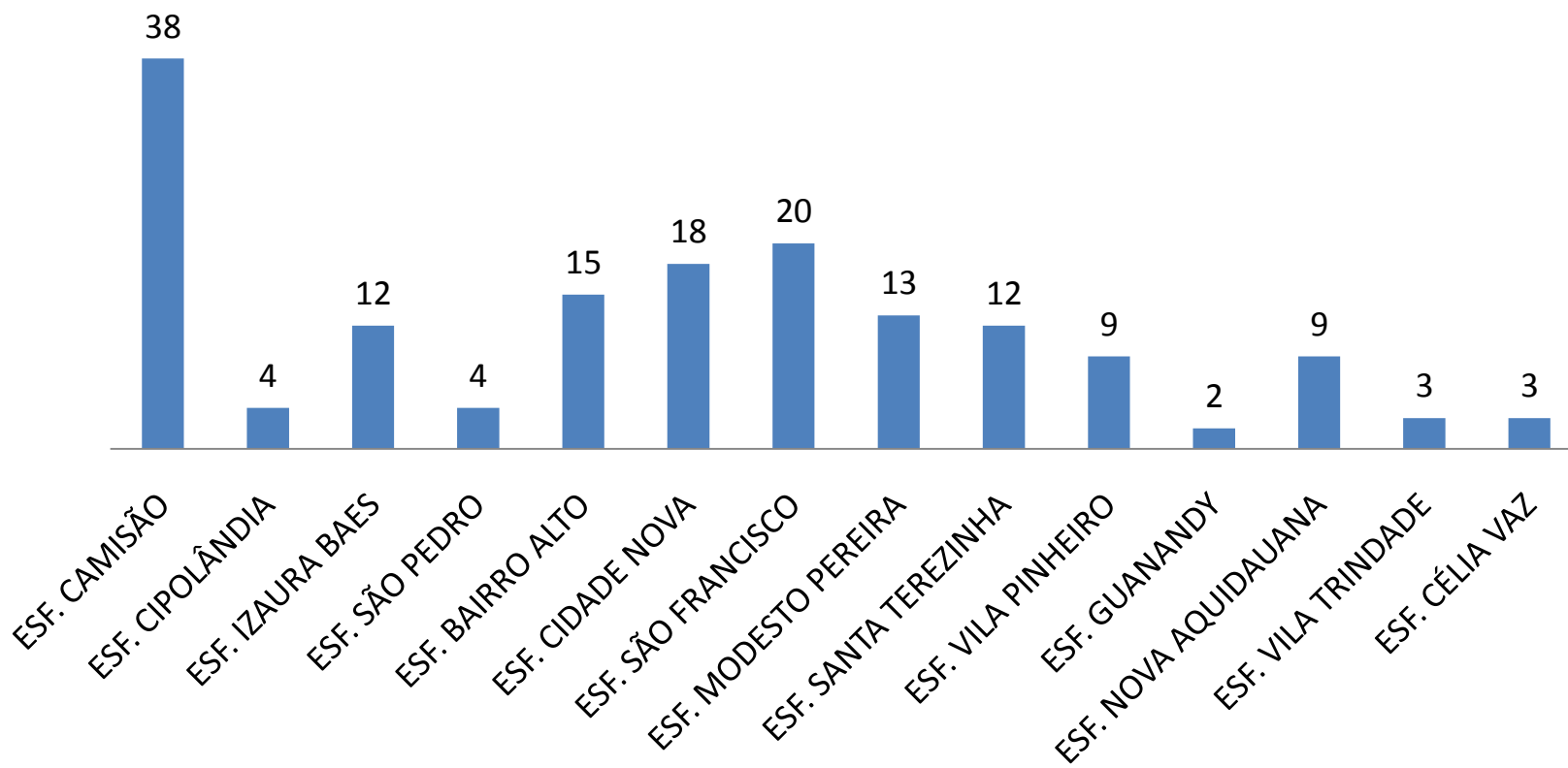
PROGRAMA SAÚDE MENTAL

ACOMPANHAMENTO S. MENTAL/ ESF



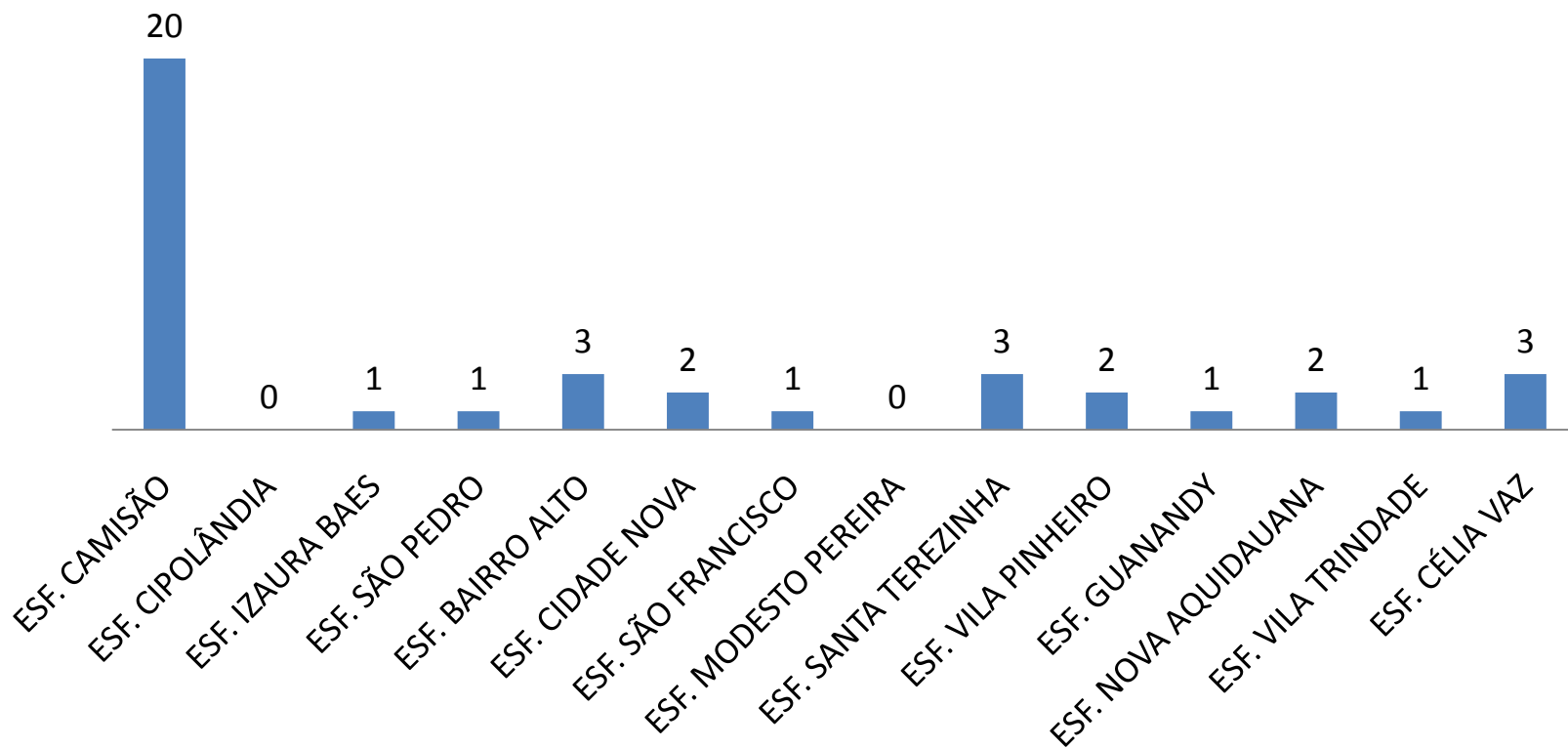
PROGRAMA SAÚDE MENTAL

ACOMPANHAMENTO DE U. ALCOOL/ESF



PROGRAMA SAÚDE MENTAL

ACOMPANHAMENTO DE U. DROGAS/ESF



PROGRAMA SAÚDE MENTAL

Ações:

- Campanha Janeiro Branco;
- Caminhadas com grupos de idosos;
- Atividades Educativas em salas de esperas;
- Três Palestras no 9º Batalhão de Engenharia e Combate Carlos Camisão
- Três entrevistas em rádios locais;
- Cards Informativos;
- Oficinas com profissionais dos ESFs.
- Reunião com unidades de saúde e programas da APS, destinados a médicos, dentistas, enfermeiros para entrega da Programação 2021 e orientações do Programa de Saúde Mental;
- Atividade educativa com profissionais da Secretaria de Saúde no cuidado a saúde mental;

PROGRAMA SAÚDE MENTAL

Ações:

- Campanha [Dia Nacional de Combate às Drogas e ao Alcoolismo](#)
- Cards Informativos da Campanha de Combate ao álcool e drogas;
- Atividades Educativas em Prevenção do Etilismo e Dependência Química nas unidades de Saúde;
- Atividade Educativa em Saúde Emocional da Mulher em parceria com o Programa Saúde da Mulher;
- Atividades Educativas em Saúde Mental e autoestima nas salas de esperas;
- Reunião da Rede Estadual de Atenção Psicossocial;

PROGRAMA SAÚDE MENTAL

Ações:

- Reunião com a coordenação da Saúde do Trabalhador;
- Formação para médicos da Atenção Primária sobre O Acolhimento e Manejo do paciente com autismo no SUS;
- Treinamento com profissionais da APS do sistema G-SEA;
- Admissão de profissional de psicologia no Nasf A;
- Visita e formação em saúde mental com a equipe de Cicolândia;
- Reunião com enfermeiros da APS para orientações e entrega de instrumentos do Programa de Saúde Mental;
- Implementação de programação de atendimento psicológico nos distritos de Aquidauana;
- Reunião com a Coordenação Estadual de Atenção Psicossocial;

PROGRAMA SAÚDE MENTAL

Ações:

- Recebimento de material informativo sobre “Não espere Setembro Amarelo para falar sobre suicídio.”;
- Colaboração no drive de vacinação do Covid-19;
- Reunião com psicólogos de todas as complexidades;
- Visita a unidade do CAPS e reunião com profissionais e coordenadora da MAC;
- Plantão psicológico no Hospital Regional Dr. Estácio Muniz;
- Implantação do Telecuidado;
- Formação em Manejo dos Transtornos Cerebrais na Atenção Primária para médicos das unidades de saúde em parceria com o município de Anastácio, ministrado pela Psiquiatra Anny Rozolen;
- Desenvolvimento e implantação da Estratificação de Risco em Saúde Mental na APS;
- Implementação da Avaliação de Depressão Pós-Parto na APS;

PROGRAMA SAÚDE MENTAL

Ações:

- Implantação do protocolo e fluxograma de cuidado em risco de suicídio na APS;
- Desenvolvimento e distribuição de instrumentos padronizados de saúde mental na APS para as equipes de saúde: fluxogramas da Rede de Atenção Psicossocial, Matriz de competências dos pontos de cuidados, Referência e Contra Referência e Termo de Recusa.
- Formação e conclusão do curso Acolhimento e Acompanhamento do paciente com autismo no SUS, realizado por dois psicólogos e dois fisioterapeutas do NASF AB;
- 1º Reunião do Grupo Condutor de Redes de Atenção à Saúde;
- Ofício Circular e entrega de material informativo da OMS e Ministério da Saúde para mídia local sobre a comunicação de casos de suicídio;
- Reuniões para discussão de caso com Assistência Social;
- Visita e reunião com a RT CEM;

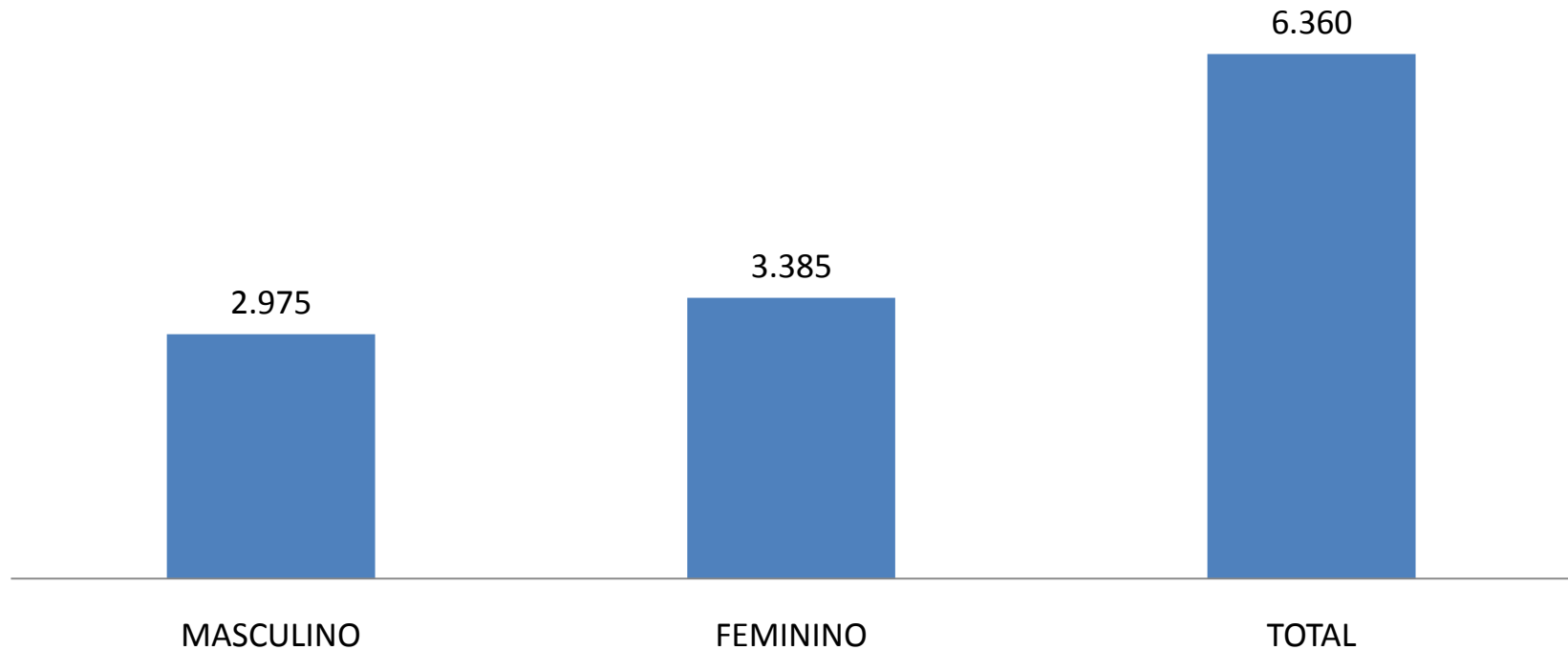
PROGRAMA SAÚDE MENTAL

Ações:

- Reunião com a coordenação da Proteção Especial da Assistência Social, viabilizando parcerias e cuidado em casos de pacientes/ moradores de rua;
- Aplicação do Formulário Online para profissionais da APS sobre o Programa de Saúde Mental;
- Live em parceria com o AFaP TEA e Programa da Infância e Adolescência sobre Fluxo dos Atendimentos em Autismo e Cuidados no SUS.
- Entrevista em rádios locais com o tema: Saúde Mental e a Rede de Atenção Psicossocial de Aquidauana – MS;
- Criação do DRIVE de documentos do Programa de Saúde Mental;
- Reunião com o setor de Planejamento para a construção do novo Plano 2022 – 2026;
- Desenvolvimento do Mapa de Saúde Mental da Microrregião de Aquidauana – MS;
- Reunião com a coordenação da RAPS de Anastácio, a fim de viabilizar parcerias e linhas de cuidados;
- Ofício Circular de orientações sobre Notificação Compulsória de Violência Autoprovocada para setores de Saúde, Assistência Social, Hospitais e clínicas particulares, enfatizando a necessidade da notificação dos casos de ideação suicida e autolesão;
- Inclusão de coordenadora em saúde mental na MAC;

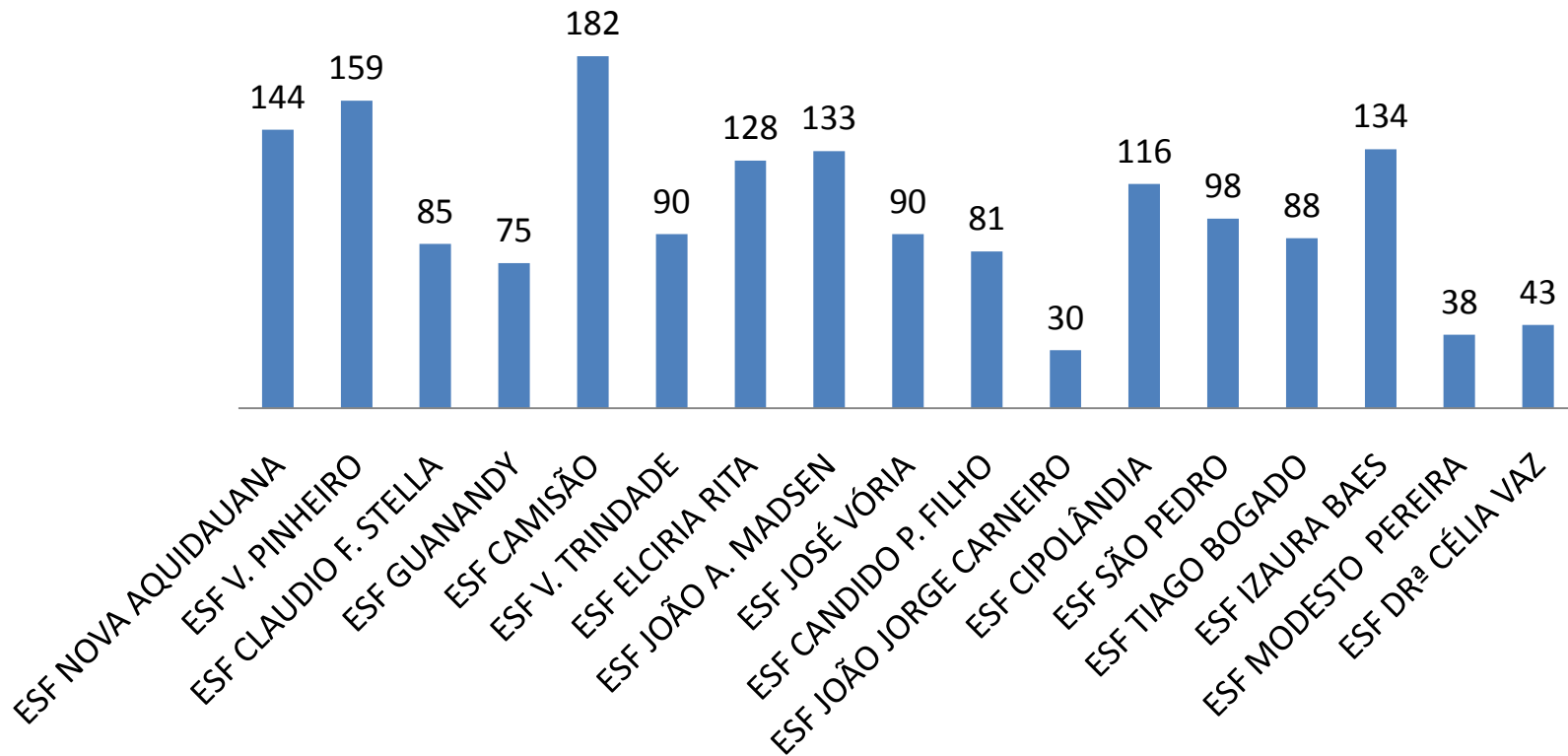
PROGRAMA SAÚDE DO IDOSO

NÚMERO DE IDOSOS



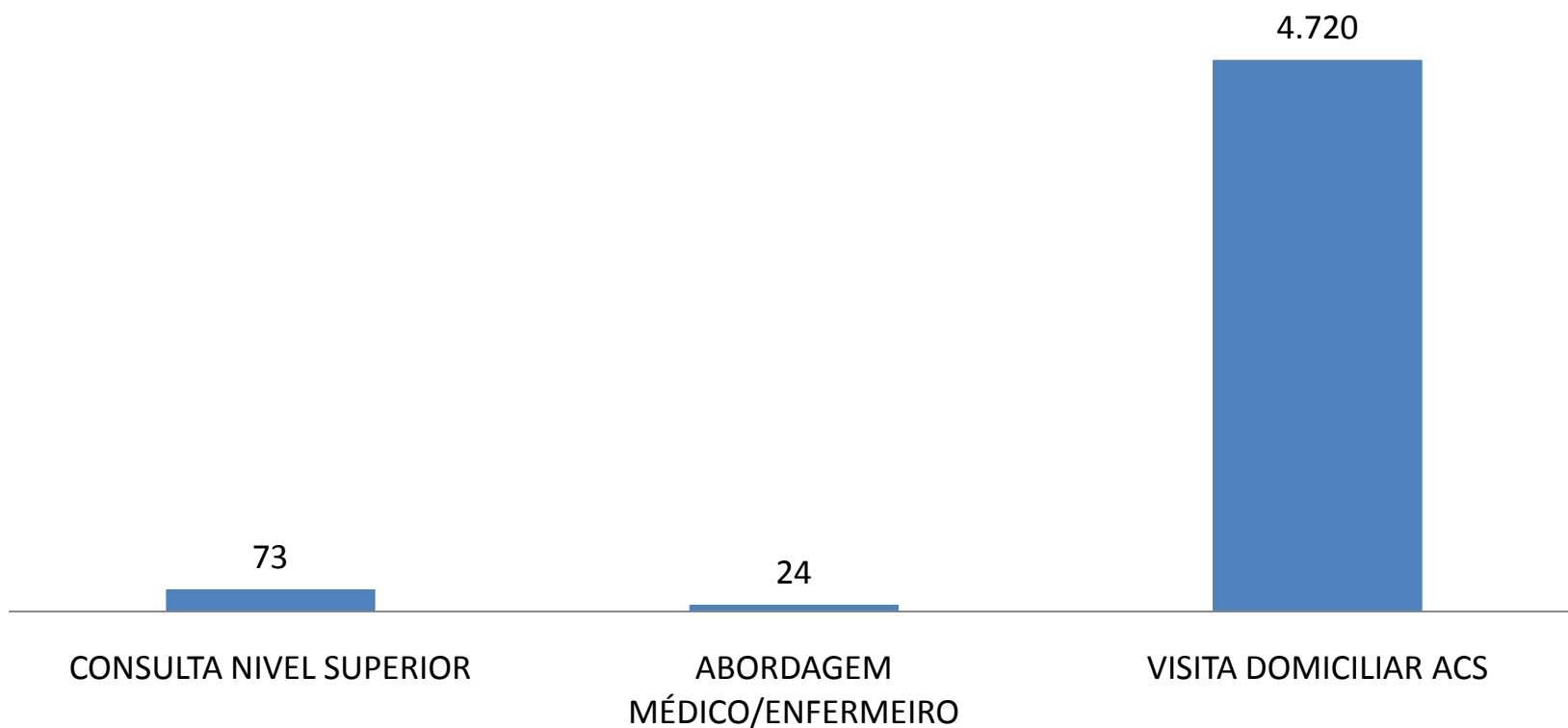
PROGRAMA TABAGISMO

TABAGISTA/ESF TOTAL DE TABAGISTAS – 1.714



PROGRAMA TABAGISMO

ATENDIMENTO/PROFISSIONAL



PROGRAMA TABAGISMO

ENTREGA DE MATERIAIS:

- Adesivos 21 mg: 196 unidades
- Adesivos 14 mg: 168 unidades
- Adesivos 7 mg: 196 unidades
- Comprimido de Bupropiona 150 mg: 660 cp
- Goma Nicotina: 150 unidades

PROGRAMA TABAGISMO

Ações:

- Devido a Pandemia COVID 19 as atividades educativas foram reduzidas;
- Orientações quanto a forma correta de digitação GSEA
- Análise e envio de relatório mensal das atividades realizadas nas unidades;
- Reuniões semanais com os enfermeiros das ESFs.

PROGRAMA TABAGISMO

Observação:

- 22 Pacientes fumantes receberam tratamento medicamentoso
- 3 ESF ofertaram palestras
- 2 Pacientes parou de fumar

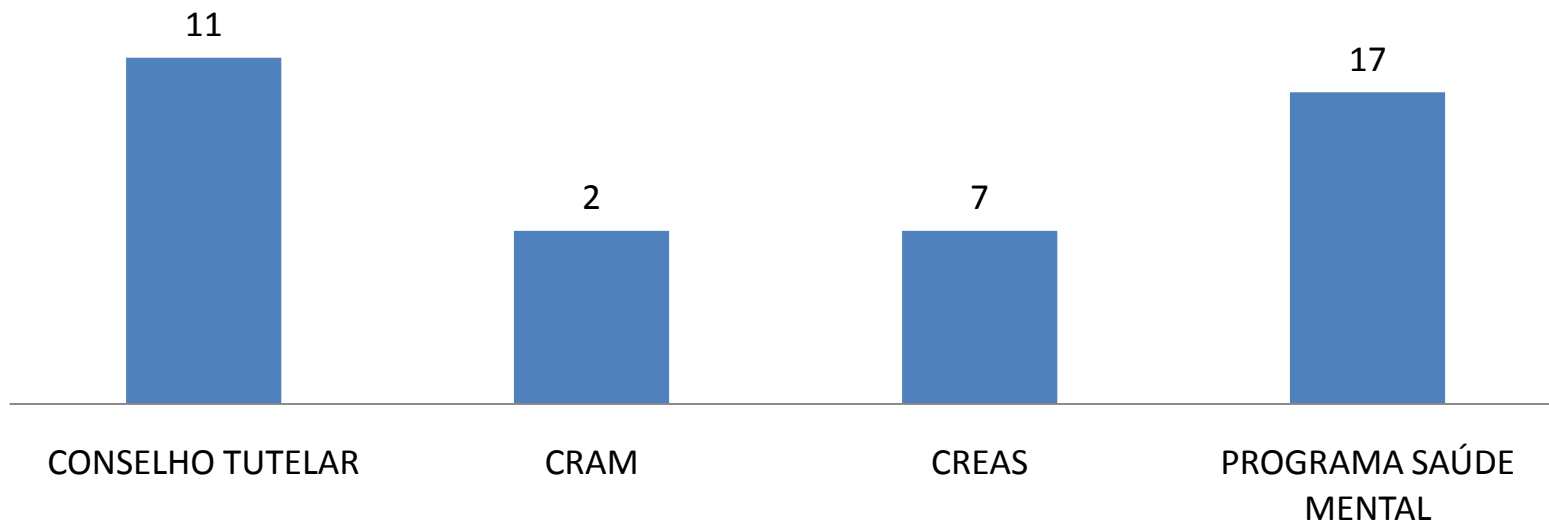
PROGRAMA DOENÇAS CRONICAS NÃO TRANSMISSIVEIS - DANT

Violências

- TOTAL DE NOTIFICAÇÕES: **37**
- NOTIFICAÇÕES REALIZADAS NAS ESFs: **20**
- NOTIFICAÇÕES REALIZADAS NO CEM: **3**
- NOTIFICAÇÕES REALIZADAS NO FUNRURAL: **0**
- NOTIFICAÇÕES REALIZADAS NO AAAH: **12**
- NOTIFICAÇÕES REALIZADAS NO DSEI: **2**
-
- UNIDADE DE ACOLHIMENTO: **0**

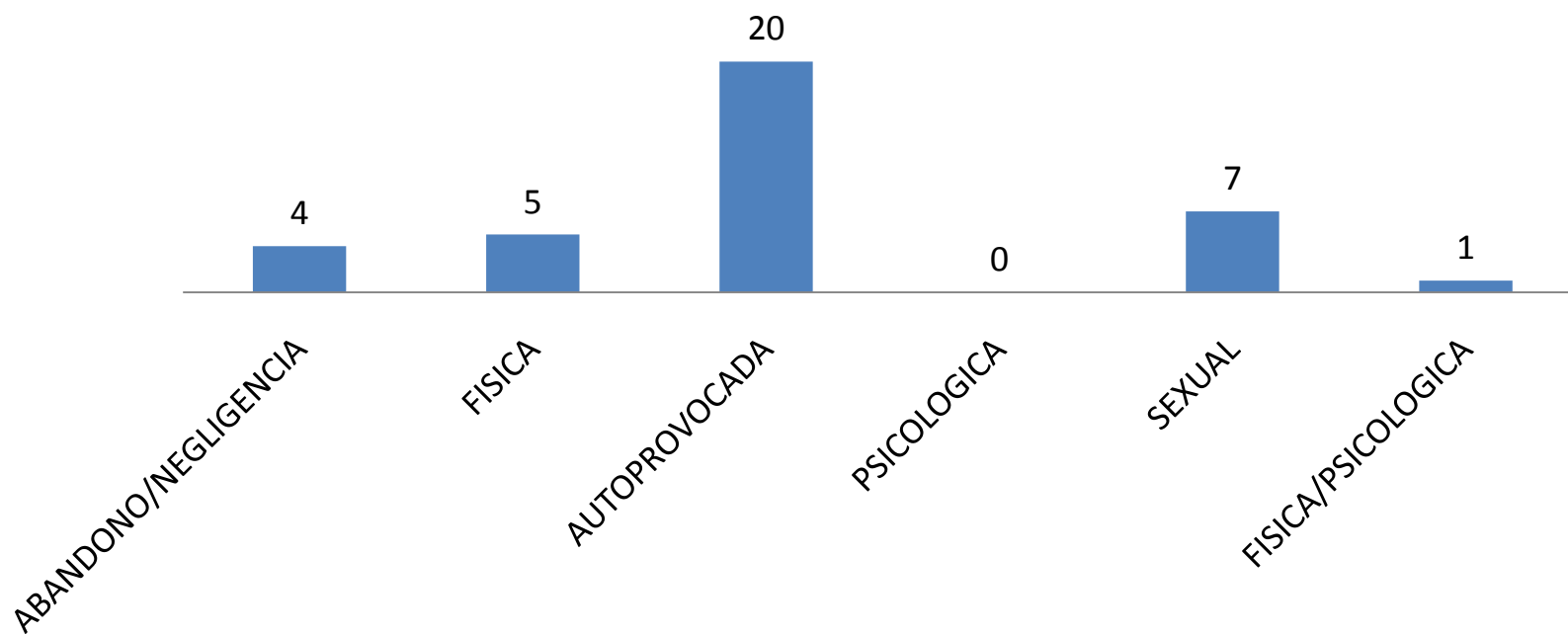
PROGRAMA DOENÇAS CRONICAS NÃO TRANSMISSIVEIS - DANT

NOTIFICAÇÕES/ENCAMINHAMENTOS



PROGRAMA DOENÇAS CRONICAS NÃO TRANSMISSIVEIS - DANT

TIPOS DE VIOLÊNCIA



PROGRAMA ACADEMIA DA SAÚDE

ESF V. PINHEIRO

São realizadas ações de prevenção e promoção de saúde

- Grupo infantil de obesidade
- Grupo de gestantes
- Grupo de idosos
- Caminhadas

PROGRAMA ACADEMIA DA SAÚDE

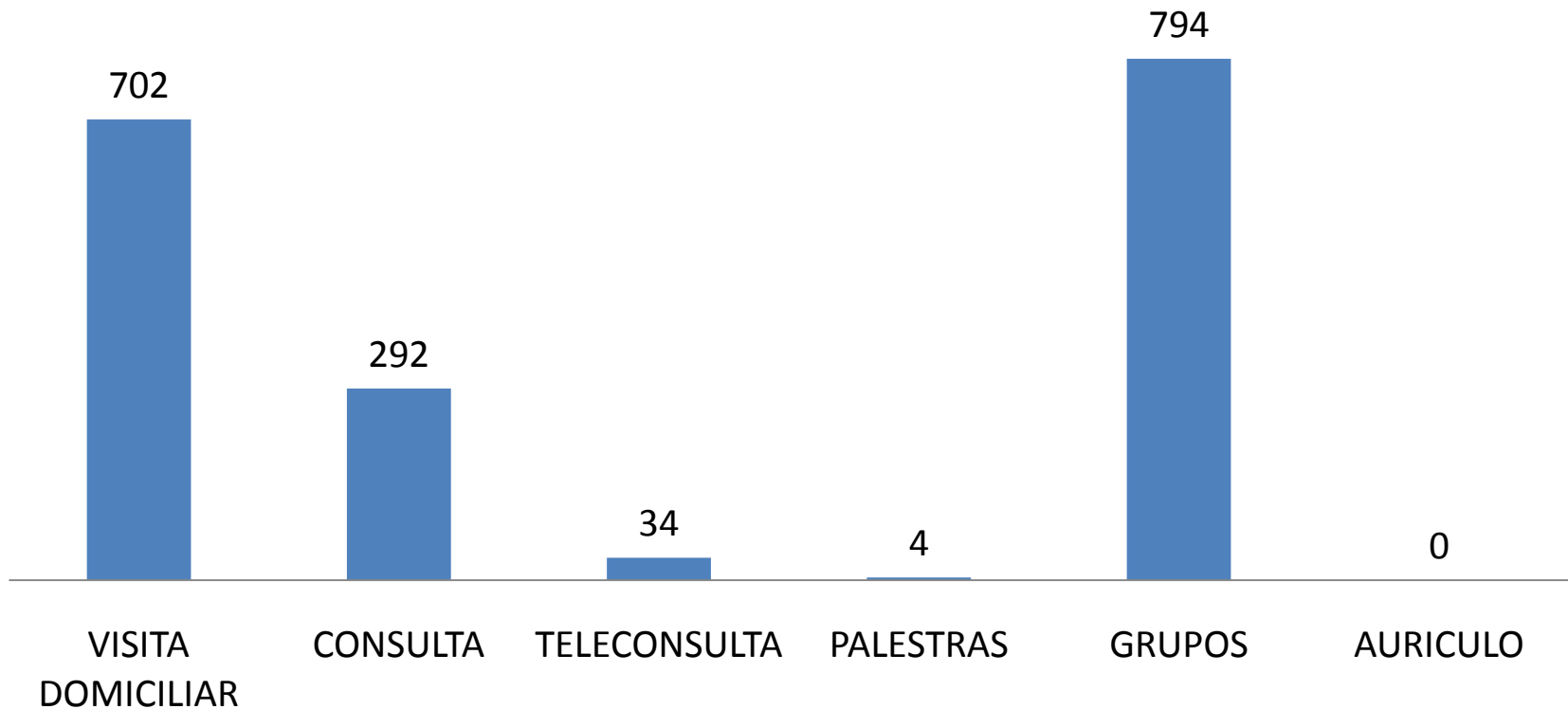


NÚCLEO AMPLIADO DE SAÚDE DA FAMÍLIA – NASF EQUIPE MULTIDISCIPLINAR



NASF

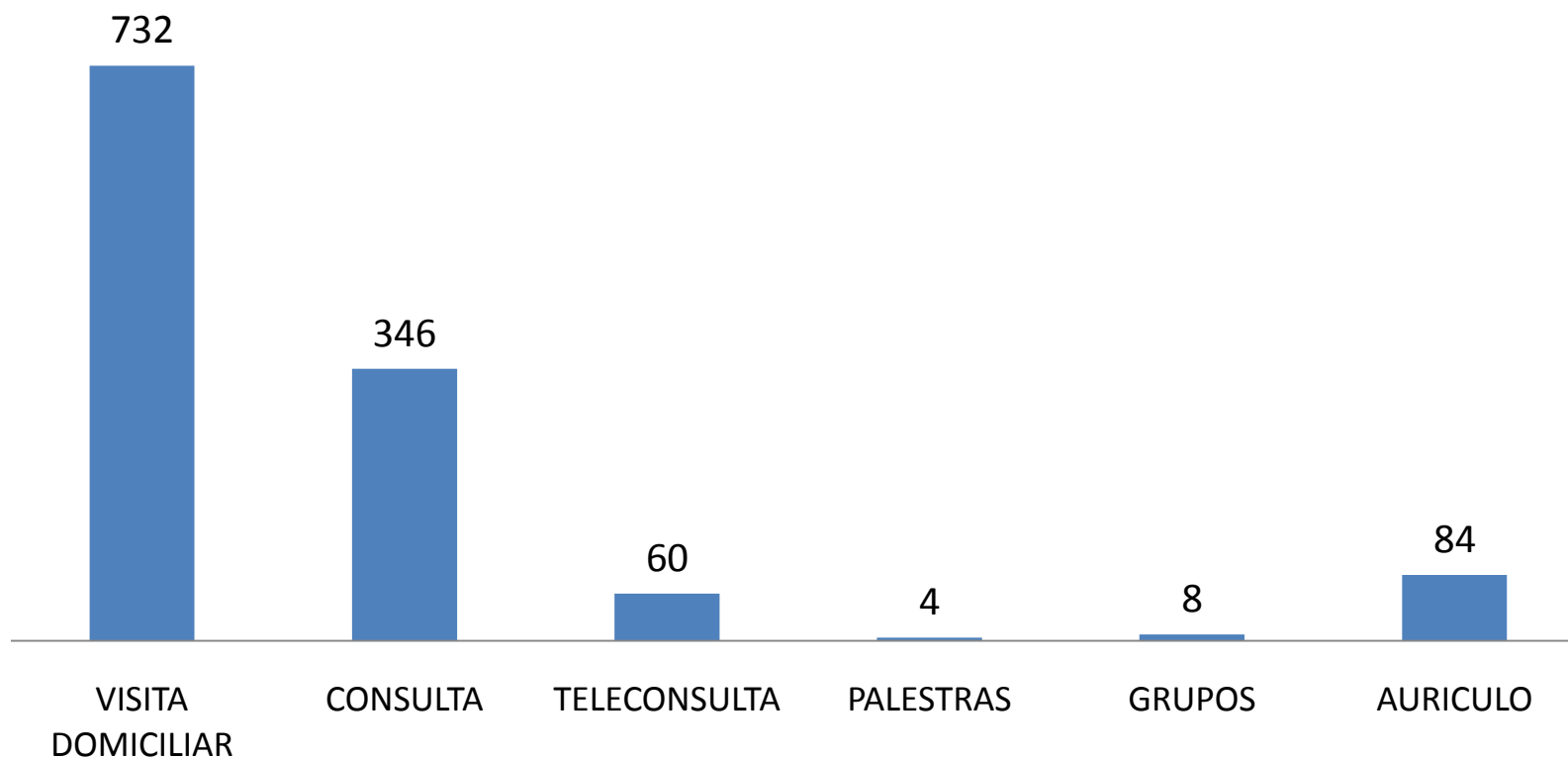
Procedimentos Realizados no NASF A



Fonte: Núcleo Ampliado de Saúde da Família

NASF

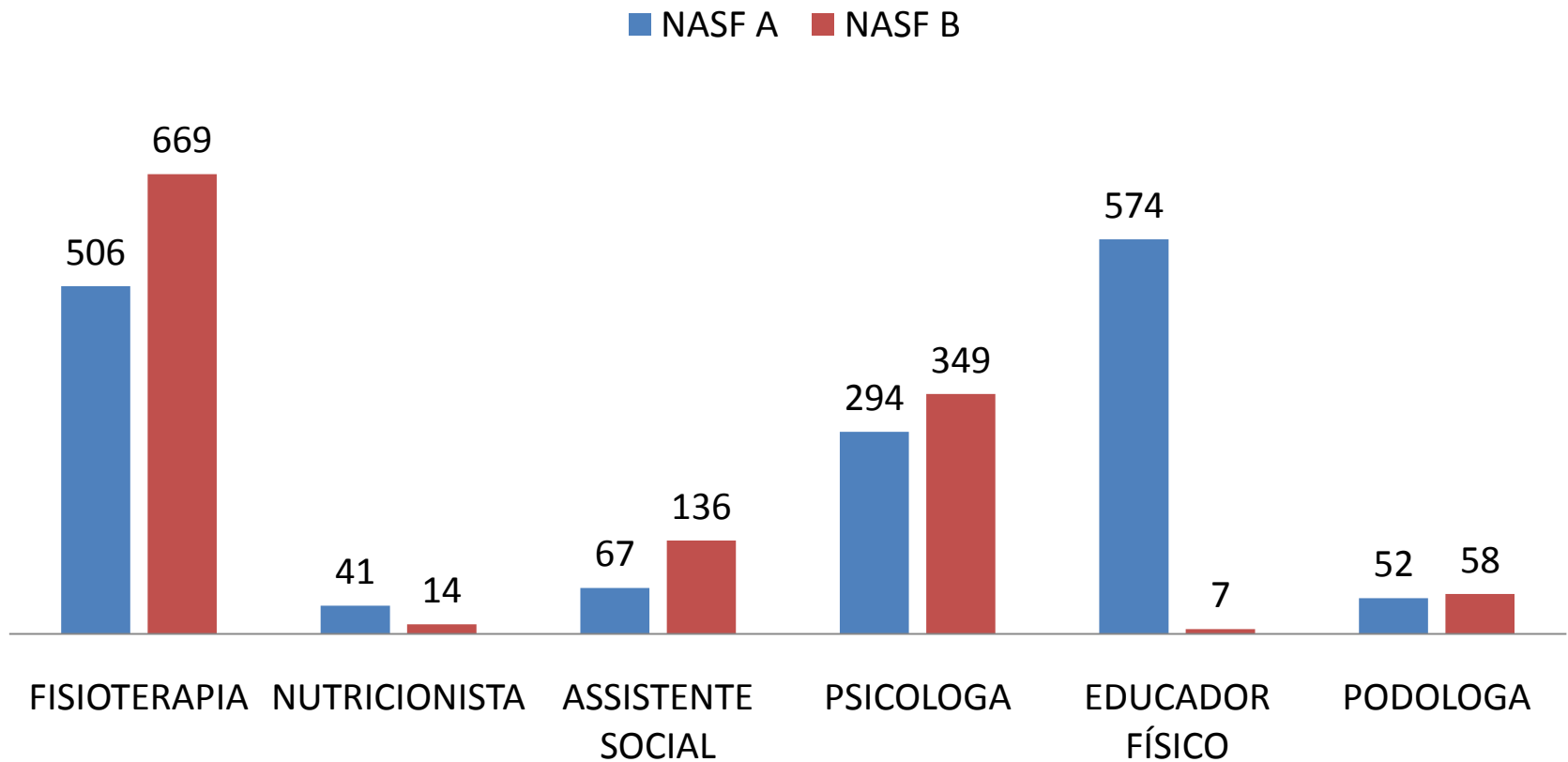
Procedimentos Realizados no NASF B



Fonte: Núcleo Ampliado de Saúde da Família

NASF

Número de Procedimentos/Especialidades



Fonte: Núcleo Ampliado de Saúde da Família

NASF

PROFISSIONAL	GRUPOS E PROJETOS	LOCAL	TOTAL
ED. FÍS. CARLOS	GRUPO DE GINASTICA LOCALIZADA	LAGOA COMPRIDA	58
ED. FÍS. CARLOS	GRUPO DE GINÁSTICA LOCAL.	ESF SÃO PEDRO	18
ED. FÍS. CARLOS	GRUPO: MULHER/HOMEM/IDOSO)	ESF VILA 40	131
ED. FÍS. CARLOS	GRUPO MULHER/HOMEM/IDOSO	POLO..AC.SAUDE DUQUE	63
ED. FÍS. JORGE SALIBA	GRUPO DE ATIVIDADE FISICA MULHER/HOMEM/IDOSO)	ESF ST TEREZINHA	40
ED.FIS. JORGE SALIBA	GRUPO DE ATIVIDADE FISICA(MULHER,HOMEN E IDOSO)	ESF BAIRRO ALTO	77
ED. FÍS. JORGE SALIBA	GRUPO LOCALIZADA/AERÓBICA	ESF GUANANDY	28
ED.FIS CARLOS	GRUPO DE CAMINHADA E ATIVIDADE FISICA NA ATI DO DEC	ESF V. TRINDADE	06
FISIOTERAPEUTA ANA FLÁVIA	GRUPO DE PILATES	ESF GUANANDY	11
FISIOTERAPEUTA ANA FLÁVIA	GRUPO DE PILATES	ESF ST. TEREZINHA	10
ED.FIS.JORGE	GRUPO DE GINÁSTICA LOCAL.	ESF PIRAPUTANGA	01
TOTAL			443

NASF

- Atendimento Domiciliar (acamados):
- Fisioterapia Domiciliar;
- Assistente Social;
- Psicóloga.
- Nutricionista
- atendimentos Compartilhados NASF x ESF
- Participação em co-gestão
- Visitas Domiciliares da Equipe NASF mediante solicitação dos ESF
- Visita compartilhada.

FARMÁCIA MUNICIPAL



FARMÁCIA MUNICIPAL

<u>MEDICAMENTOS</u>	<u>INVESTIMENTO</u> 1º QUADRIMESTRE DE 2021		<u>NÚMERO DE PACIENTES</u> <u>ATENDIDOS</u>
	UNIDADES	VALOR (R\$)	
Componente Básico da AF	2.295.365 (comprimidos/frascos)	R\$ 315.241,41	15.745
Componente Especializado da AF	142.500 (comprimidos/frascos)	R\$ 60.197,00	
Atendimento às Demandas Judiciais	4.150 (comprimidos/frascos)	R\$ 221.194,15	329
Atendimento às Demandas Excepcionais	3.746	R\$ 6.837,08	14
TOTAL	2.445.761	R\$ 603.469,64	16.088

Fonte: Assistência Farmacêutica

ENTREGA DE FRALDAS

FRALDAS	QUANTIDADE	QUANTIDADE
	ESF	SAD
GERIÁTRICAS P	164 Pacotes	40 Pacotes
GERIÁTRICAS M	196 Pacotes	-
GERIÁTRICAS G	826 Pacotes	6 Pacotes
GERIÁTRICAS XG	490 Pacotes	253 Pacotes
INFANTIL P	-	-
INFANTIL M	14 Pacotes	-
INFANTIL G	80 Pacotes	30 Pacotes
INFANTIL XG	194 Pacotes	30 Pacotes
TOTAL DISPONIBILIZADO	1.964 Pacotes	359 Pacotes
TOTAL DE USUÁRIOS ATENDIDOS		142 Usuários

CENTRO DE ENFRENTAMENTO AO COVID-19

CENTRO DE TRIAGEM COVID-19	
EXAMES/CONSULTAS	TOTAL PROCEDIMENTOS
Consulta Médica em Atenção Primária	619
Consulta de Profissionais de Nível Superior na Atenção Primária	965
Teste Rápido para Detecção de SARS-COVID-2	128
Glicemia Capilar	13
Coleta SWAB	786
TOTAL	2.511

NÚCLEO DE MÉDIA E ALTA COMPLEXIDADE

CAPS – Centro de Atenção Psicossocial

CEM – Centro de Especialidades Médicas

CEO – Centro de Especialidades Odontológicas

Laboratório Municipal

Hospital Regional Doutor Estácio Muniz

Hospital Joaquim Corrêa de Albuquerque

SAMU – Serviço de Atendimento Móvel de Urgência

SAD – Serviço de Atendimento Domiciliar

Hemodiálise

Serviço de Tomografia Computadorizada

CAPS

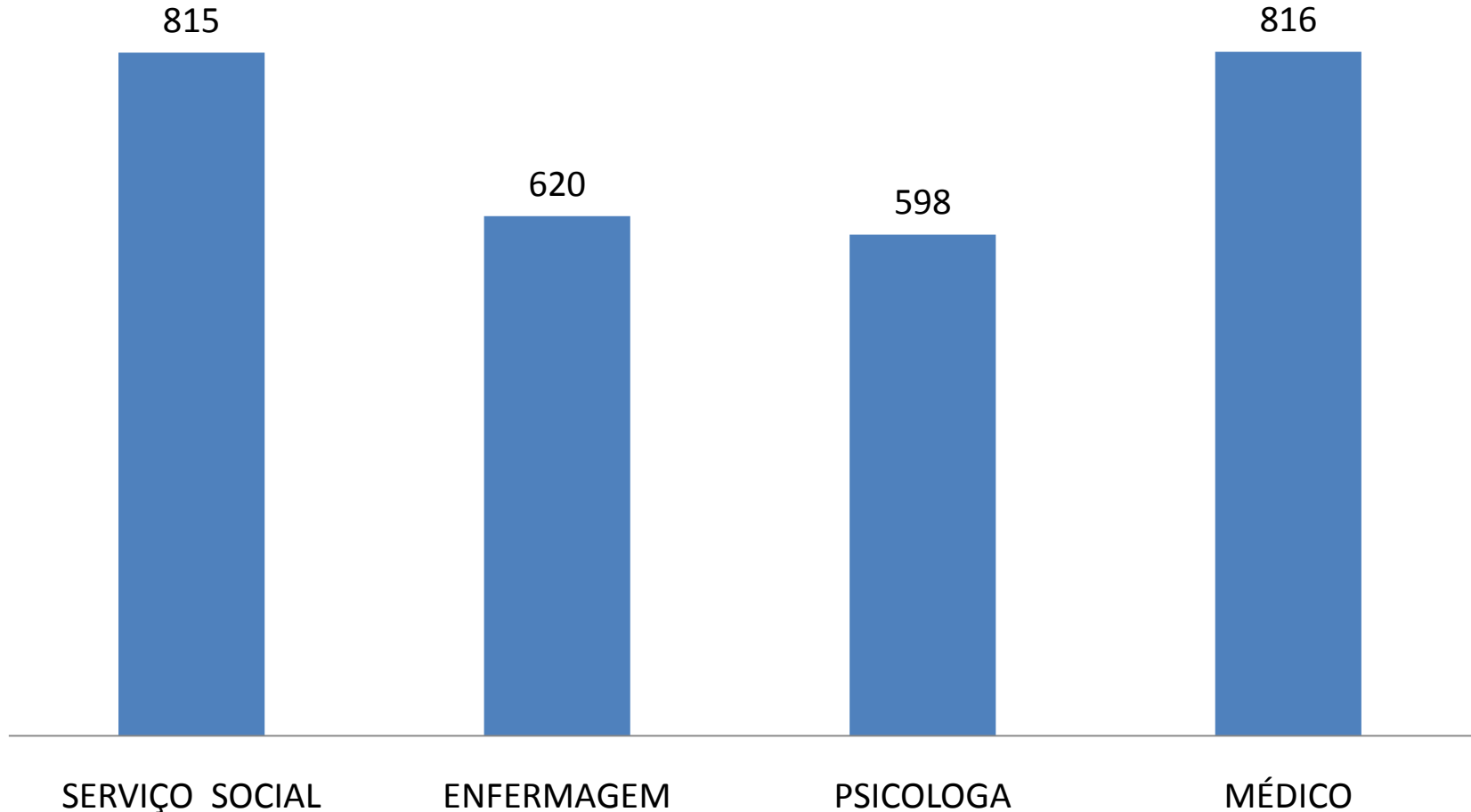
Centro de Atenção Psicossocial



CAPS

Procedimentos / Profissionais

Total: 2.849



Fonte: Coordenação Média e Alta Complexidade

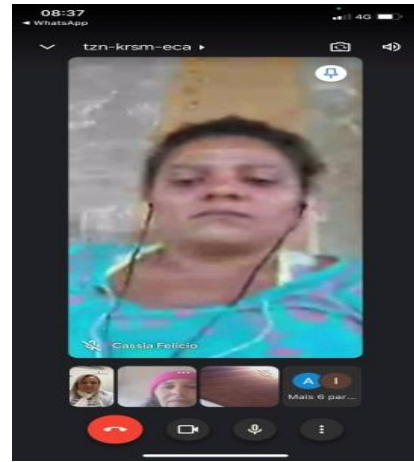
CAPS

AÇÕES EDUCATIVAS :

- Atividades Físicas
- Atividades de Artesanatos
- Reunião do AA
- Grupos terapêuticos
- Oficinas Terapêuticas
- Oficinas de Alfabetização
- Oficinas de Habilidades Sociais e de Comunicação
- Oficinas de Estimulação Cognitiva
- Oficinas de Psicomotricidade
- Dinâmicas

CAPS

- Devido à pandemia, o atendimento institucional a pacientes intensivos iniciaram, mas precisou ser suspenso. No entanto o acompanhamento aos pacientes e familiares continuaram sendo realizados, por meio de visitas domiciliares dos técnicos deste referido centro, atendimentos via telefone e online. Visitas a pacientes hospitalizados em casos de surtos psicóticos, tentativas de suicídio, acompanhamentos de pacientes a outras instituições.
- Com a queda nos casos de infecção do covid em nosso município, as atividades aos poucos foram sendo retomadas, os pacientes intensivos foram orientados a comparecer neste centro intercalados em meio a semana, no máximo de 10 pacientes ao dia para diminuir assim a aglomeração. Foram realizadas atividades físicas, dado início ao grupo de depressão, atendimentos médicos, psicológicos, serviço social e enfermagem vale ressaltar que todos os cuidados com relação à higiene das mãos e uso de máscaras foram feitas.

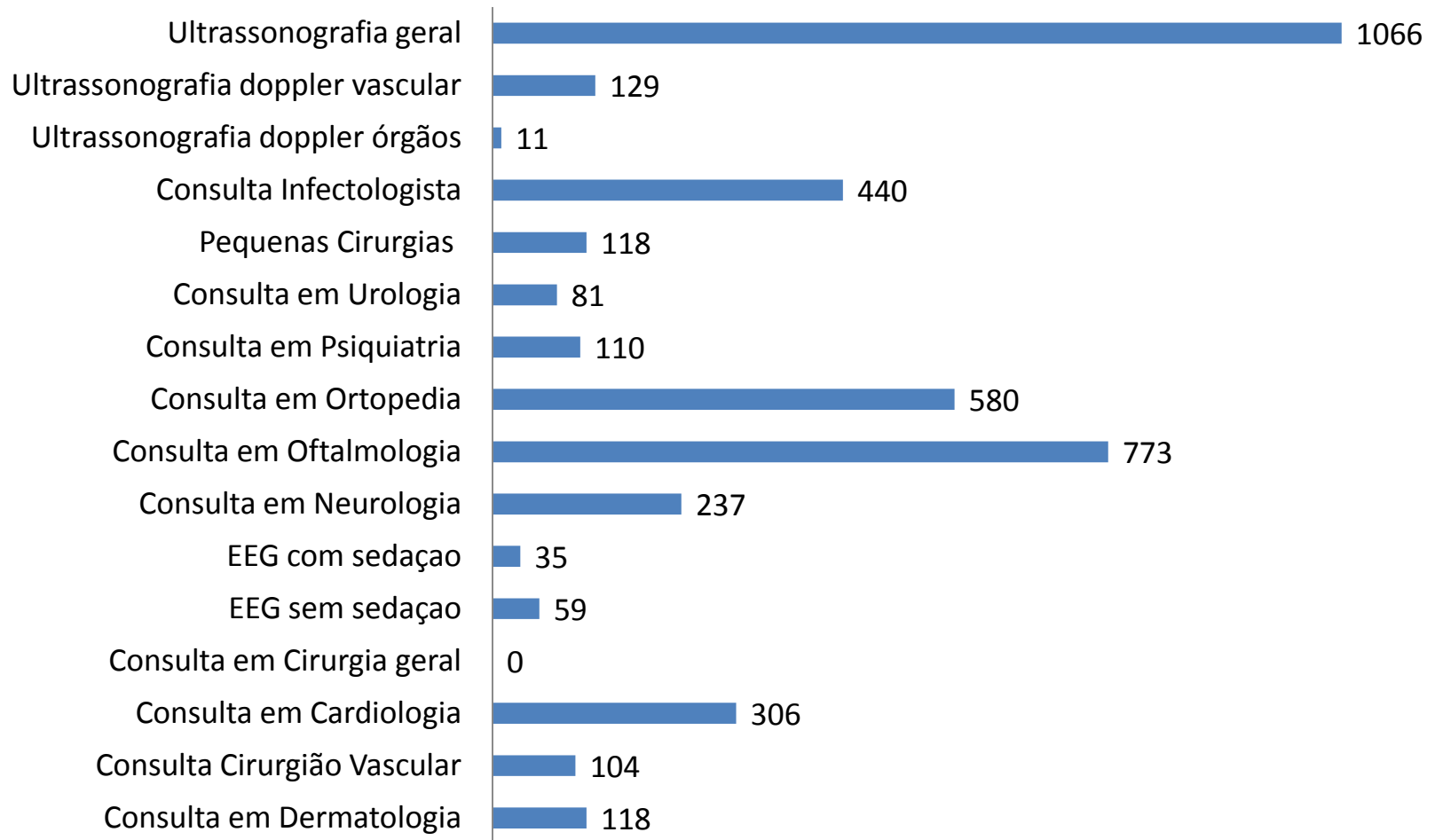


CEM – Centro de Especialidades Médicas



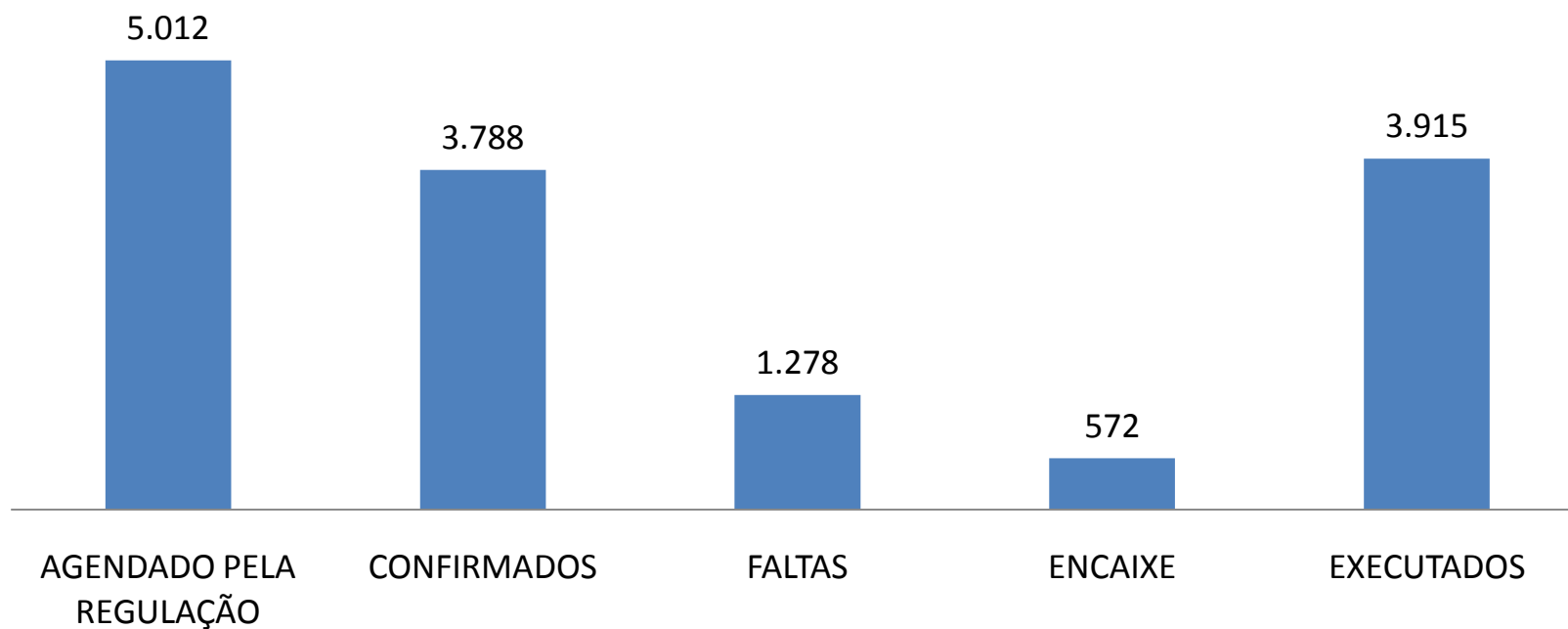
CEM

Total de Procedimentos: 4.167
Número de usuários atendidos: 3.915



Comparativo Faltas e Encaixes Realizados pela equipe do CEM

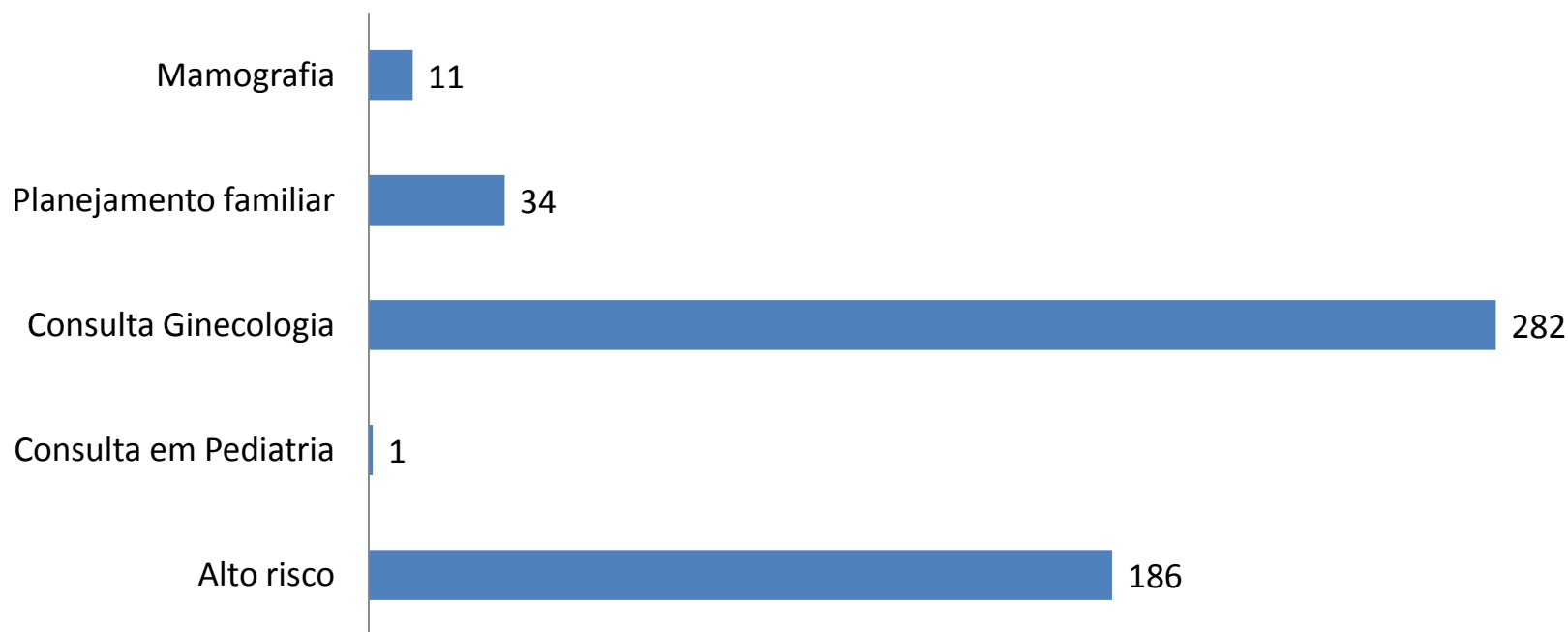
CENTRO DE ESPECIALIDADES MÉDICAS



CEM

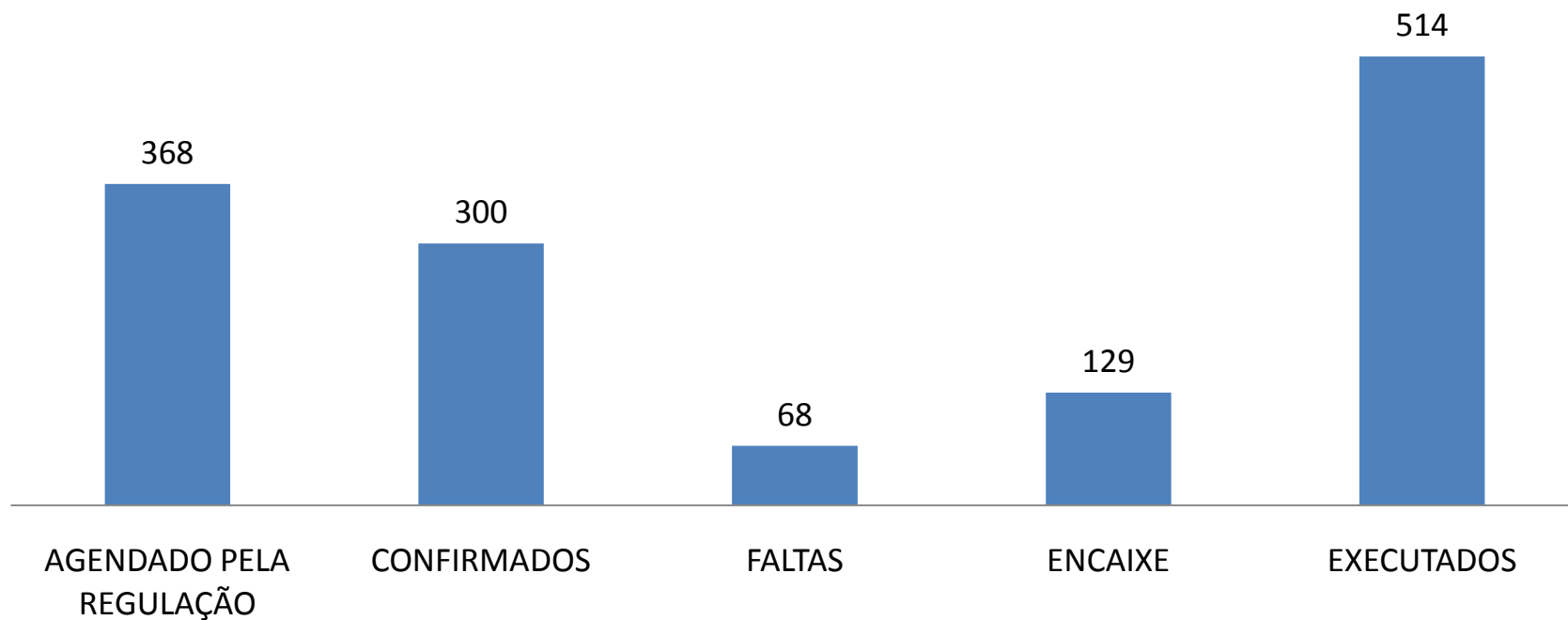
Centro de Referência a Saúde da Mulher

Total de Procedimento: 514
Número de Usuários Atendidos: 427



Comparativo Faltas e Encaixes Realizados pela equipe da Saúde da Mulher

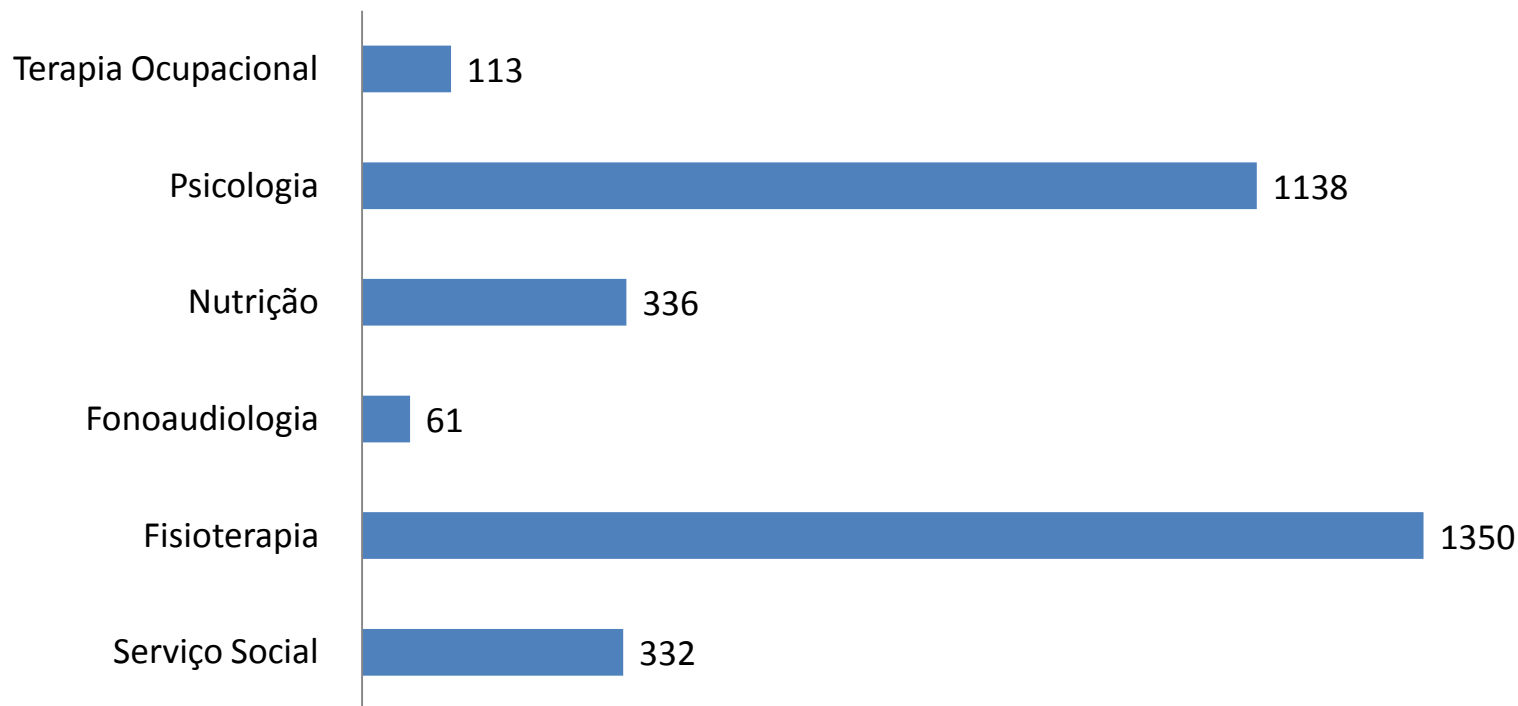
CENTRO DE SAÚDE DA MULHER



CEM

Centro de Reabilitação

Total de Procedimentos Realizados: 3.330
Número de Usuários Atendidos: 1.563



Centro de Especialidades Odontológicas



CEO

ATENDIMENTOS		TOTAL
Pacientes Especiais e Odontopediatria - Procedimentos		193
Periodontia	Total Procedimentos	266
	Raspagens e cirurgias	266
Semiologia - Biópsia		-
Radiografia – Procedimentos		190
Endodontia	Total Procedimentos	272
	Total endodontia (canal)	100
Cirurgia Oral Menor	Total Procedimentos	207
	Total cirurgias	102
Adaptação de Prótese Dentária		7
Instalação de Próteses		-
Moldagem		21
Próteses Entregues		27
Número de Usuários Atendidos		
TOTAL GERAL - 1.216		

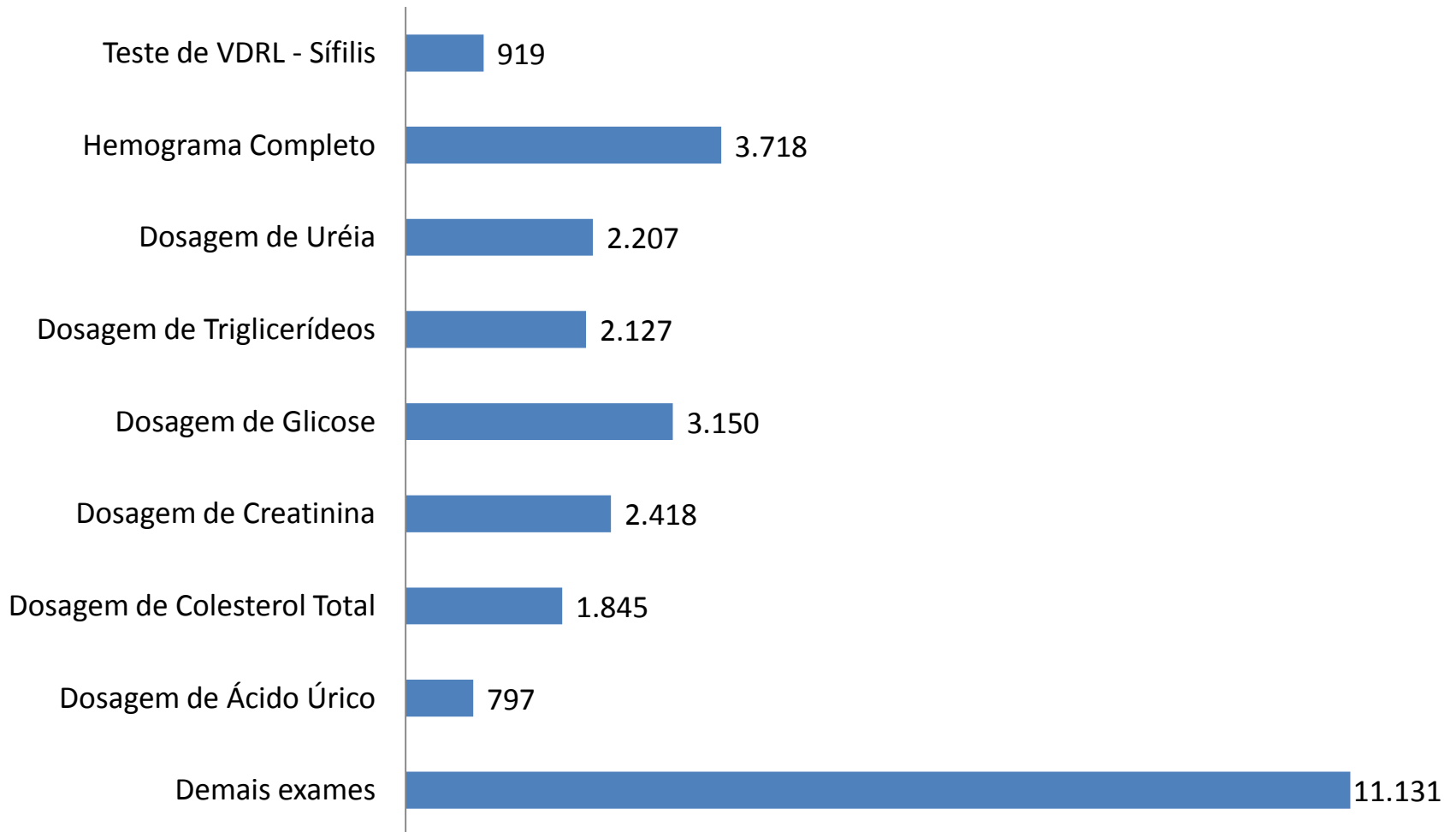
LABORATÓRIO MUNICIPAL

“Drº Luiz Fernando Alves Ribeiro”



LABORATÓRIO MUNICIPAL

TOTAL DE EXAMES REALIZADOS: 28.873
NÚMERO DE USUÁRIOS ATENDIDOS: 4.912



INTERNAÇÕES HOSPITALARES DO SUS - POR LOCAL DE INTERNAÇÃO



INTERNAÇÕES HOSPITALARES DO SUS

Procedimentos hospitalares do SUS - por local de internação Internações por Estabelecimento e Ano/mês processamento	
Estabelecimento	Total
HOSPITAL REGIONAL DOUTOR ESTACIO MUNIZ	1.003
HOSPITAL JOAQUIM CORREA DE ALBUQUERQUE	282

Fonte: Ministério da Saúde - Sistema de Informações Hospitalares do SUS (SIH/SUS)

INTERNAÇÕES HOSPITALARES DO SUS

Internações por capítulo CID-10		Total
Lista Morb /Cap CID-10		Total
1º	Gravidez, parto e puerpério	283
2º	Lesões enven e alg outros causas e conseq externas	224
3º	Algumas Doenças Infecciosas e parasitarias	192
4º	Doenças do Aparelho Digestivo	152
5º	Doenças do Aparelho Genito urinário	92
6º	Doenças do Aparelho Respiratório	85
7º	Doenças do Aparelho Circulatório	64
8º	Doenças do Aparelho Endócrinas nutrc e metabólicas	50
9º	Contatos com serviço de saúde	50
10º	Doenças da pele e do tecido subcutâneo	30
Outros		63
Total		1.285

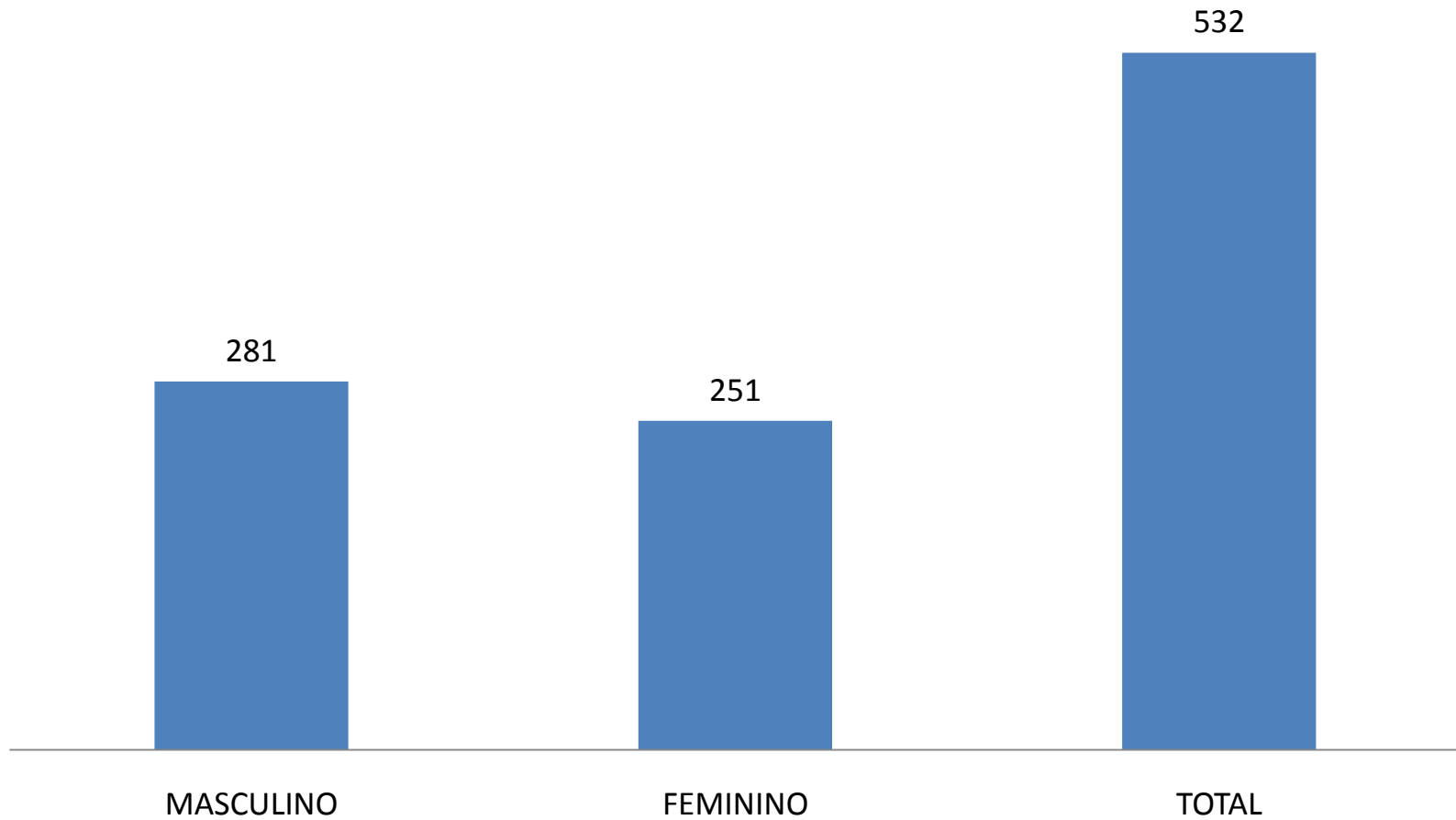
Fonte: Ministério da Saúde - Sistema de Informações Hospitalares do SUS (SIH/SUS)



SAMU 192 – Serviço de Atendimento Móvel de Urgência

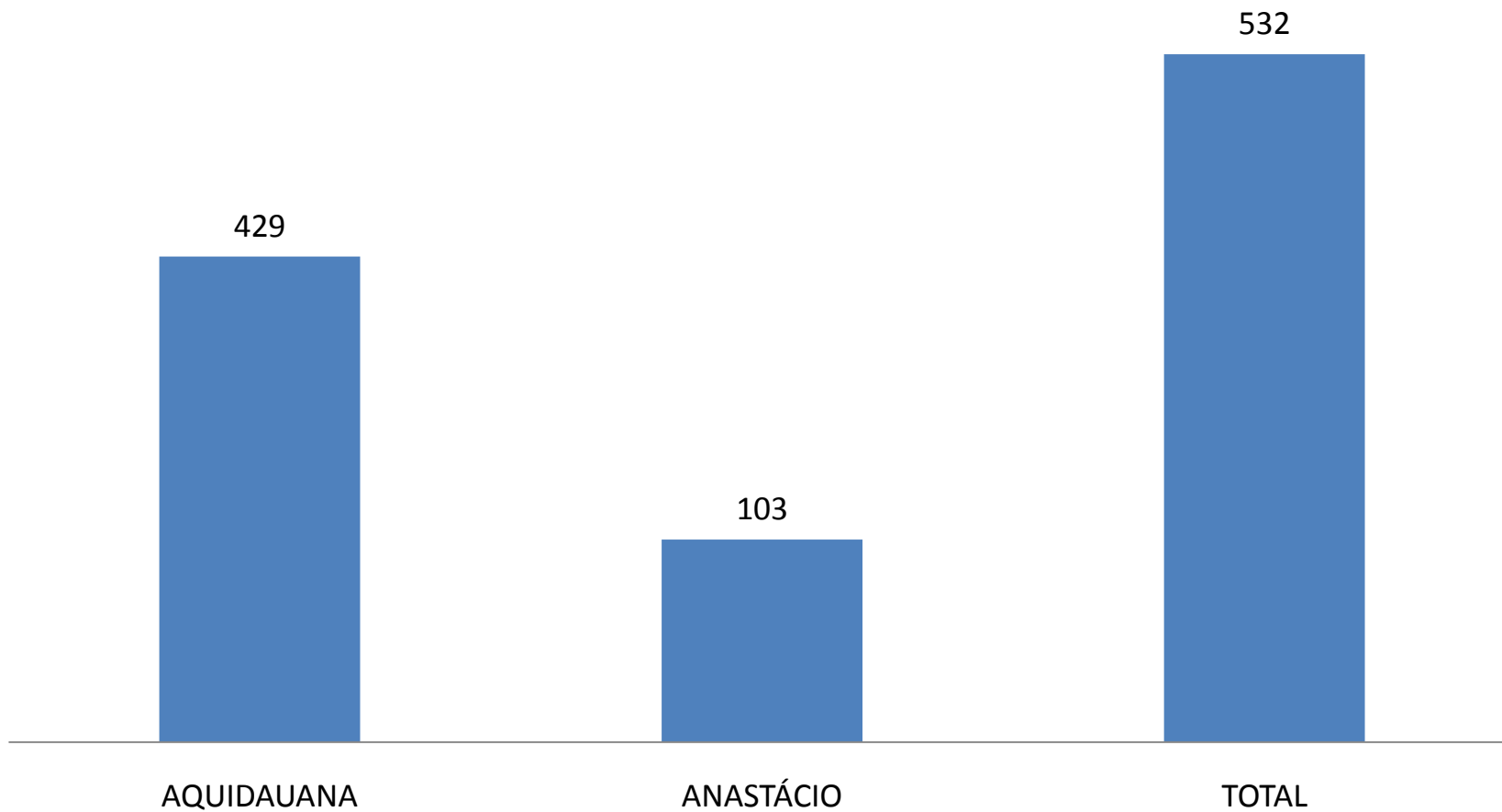
SAMU 192

Total de atendimento por sexo



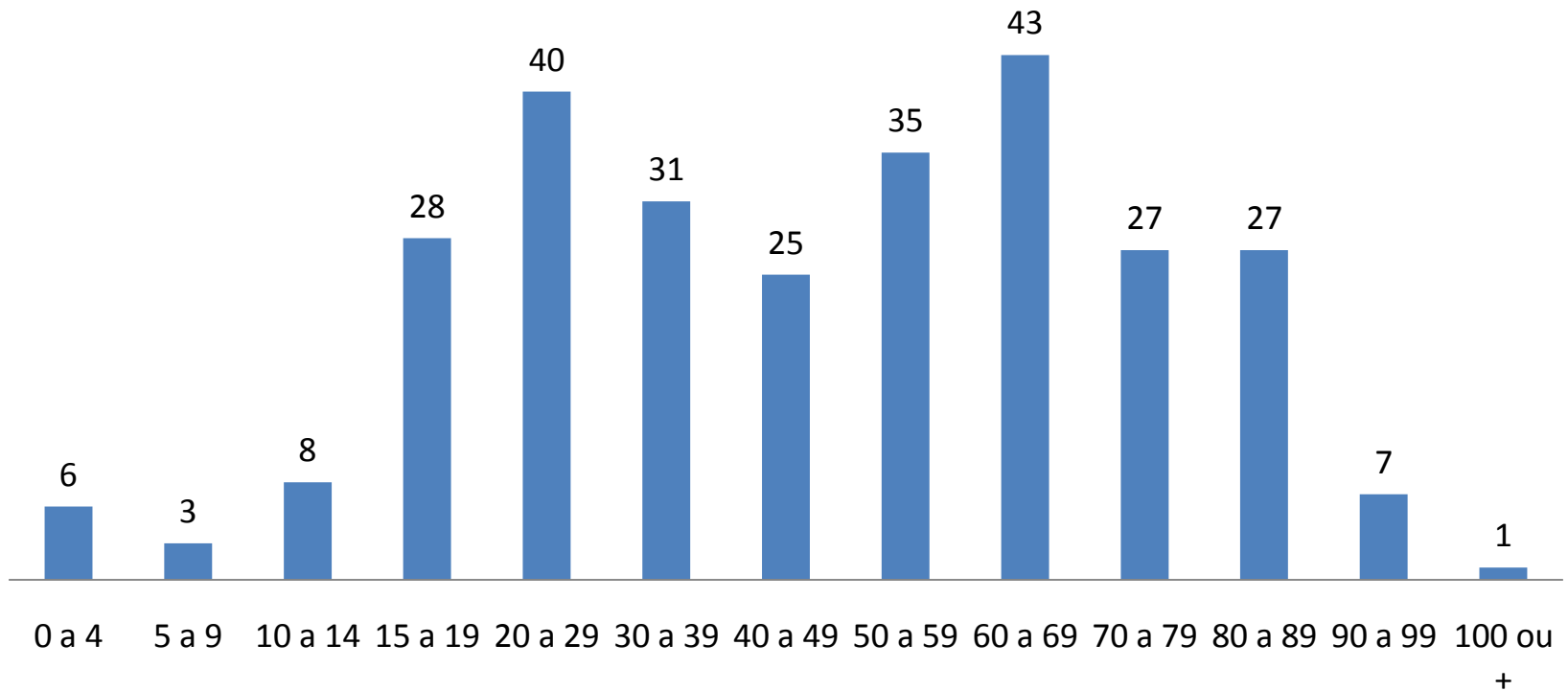
SAMU 192

ATENDIMENTOS/MUNICÍPIO



SAMU 192

TOTAL DE ATENDIMENTOS POR FAIXA ETÁRIA MASCULINO - 281



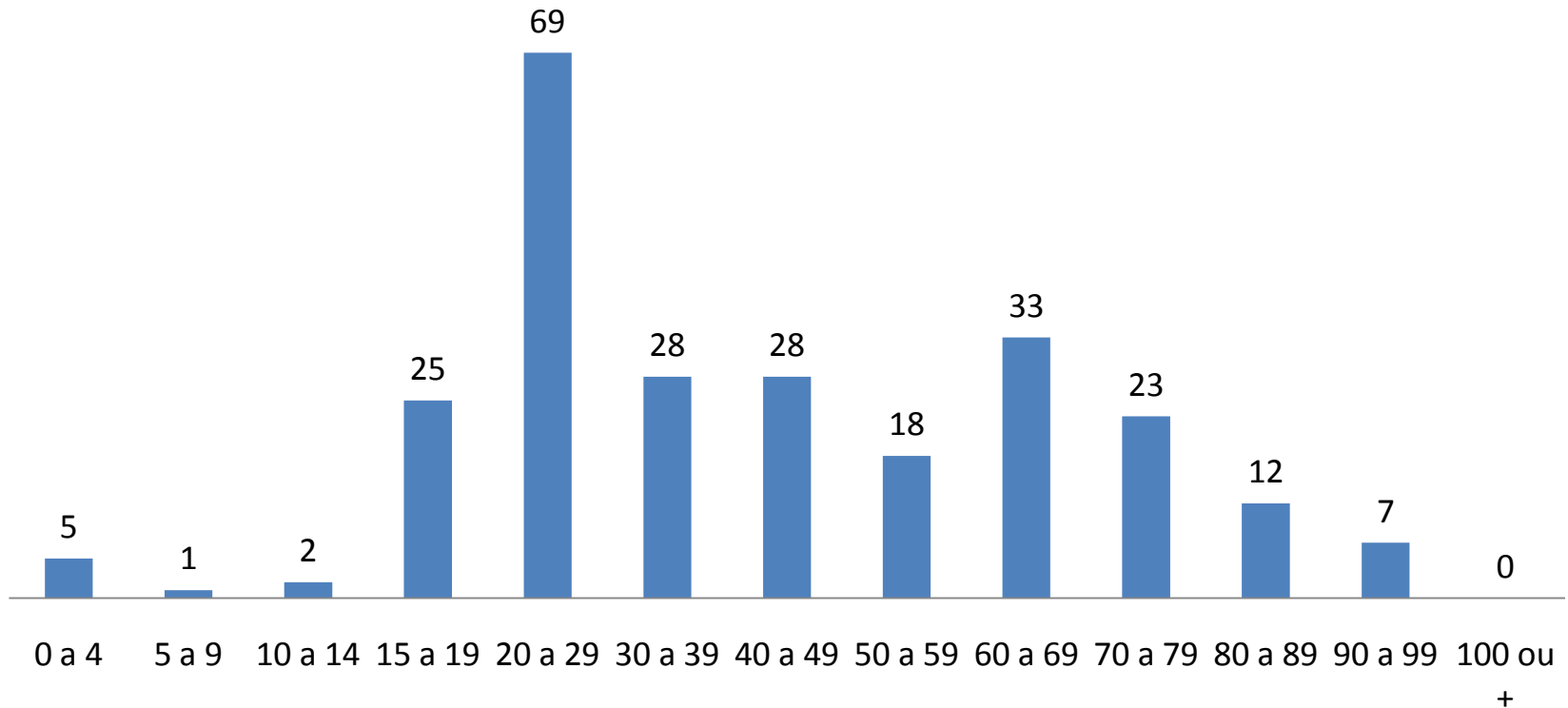
SAMU 192

TIPO DE AGRAVOS - MASCULINO	
Acidente de Trânsito	
Colisão	14
Queda de Moto	9
Queda Própria Altura	14
Outros	9
Violência	
Agressão Física	9
FAB	3
Tentativa de Suicídio	5
Outros	3
Clínico	
Dor Abdominal	16
Hipertensão - HAS	14
Covid 19 /Suspeito/Confirmado	29
Outros	156
Total	281

Fonte: G-SEA Aquidauana

SAMU 192

TOTAL DE ATENDIMENTOS POR FAIXA ETÁRIA FEMININO - 251



SAMU 192

TIPO DE AGRAVOS - FEMININO	
Acidente de Trânsito	
Colisão	10
Queda de Moto	3
Queda Própria Altura	18
Outros	7
Violência	
Agressão Física	3
Tentativa de Suicídio	3
Suspeita de Violência Sexual	2
Outros	6
Clínico	
Covid 19 /Suspeito/Confirmado	12
Hipertensão - HAS	12
Obstétrico	52
Outros	123
Total	251

Fonte: G-SEA Aquidauana

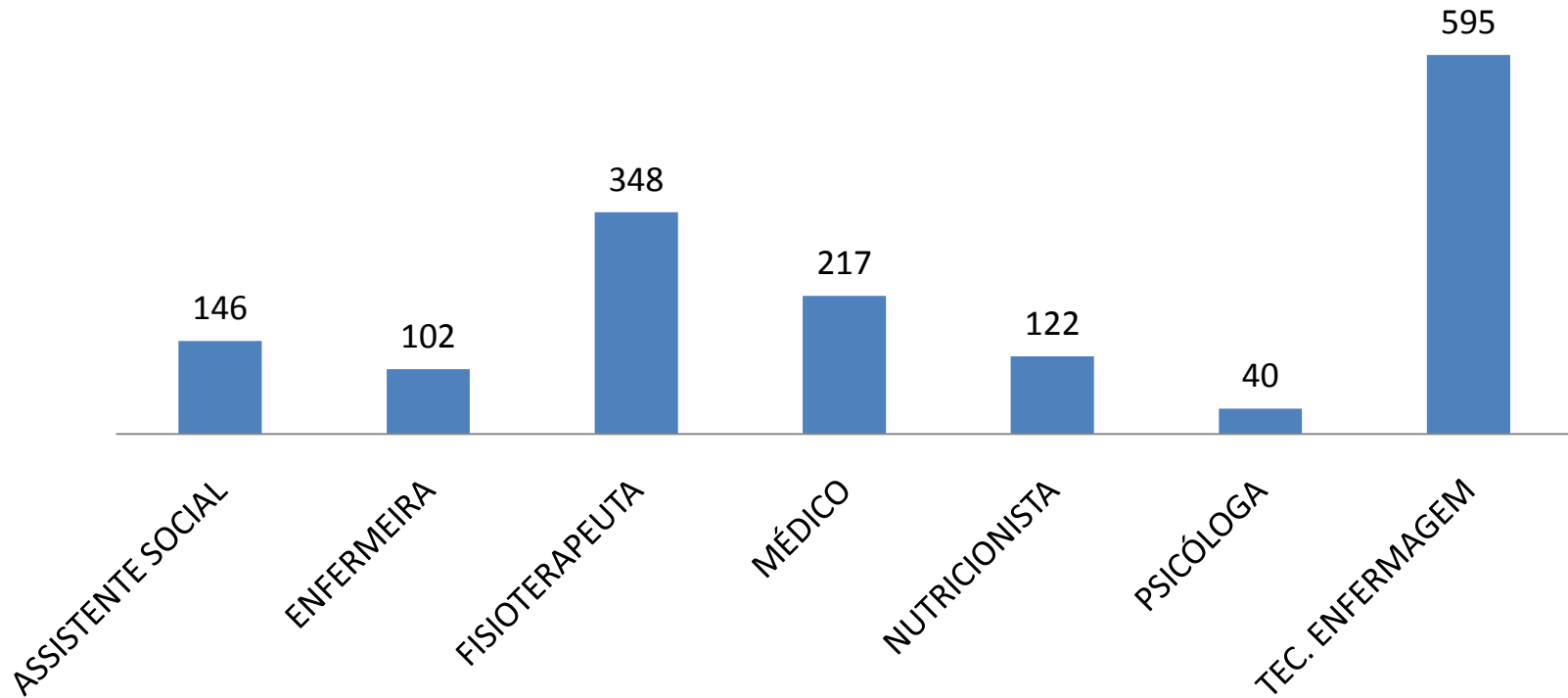


Melhor em Casa

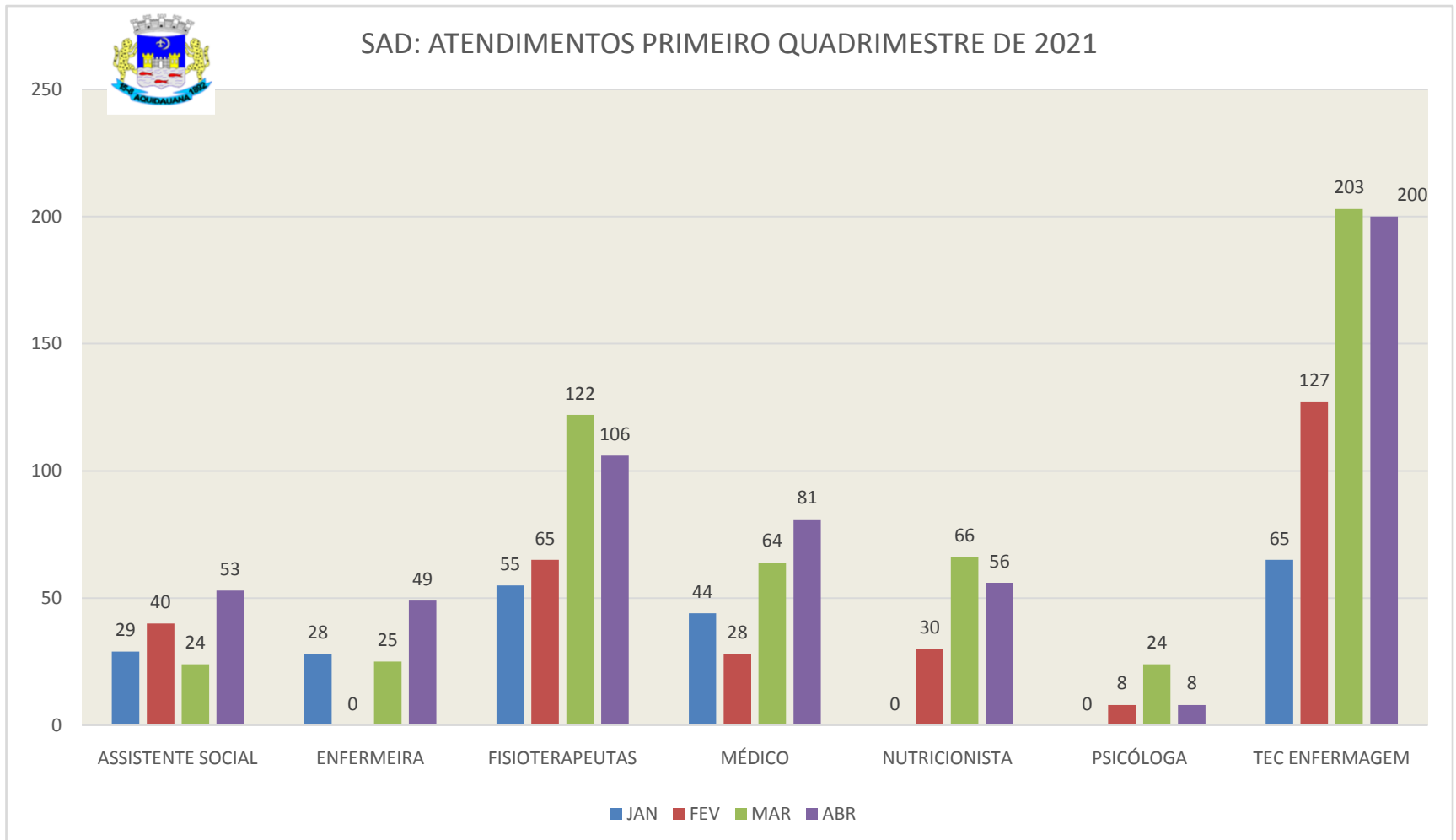
**SAD – Serviço de Atendimento
Domiciliar**

SAD

TOTAL DE PROCEDIMENTOS – 1.570



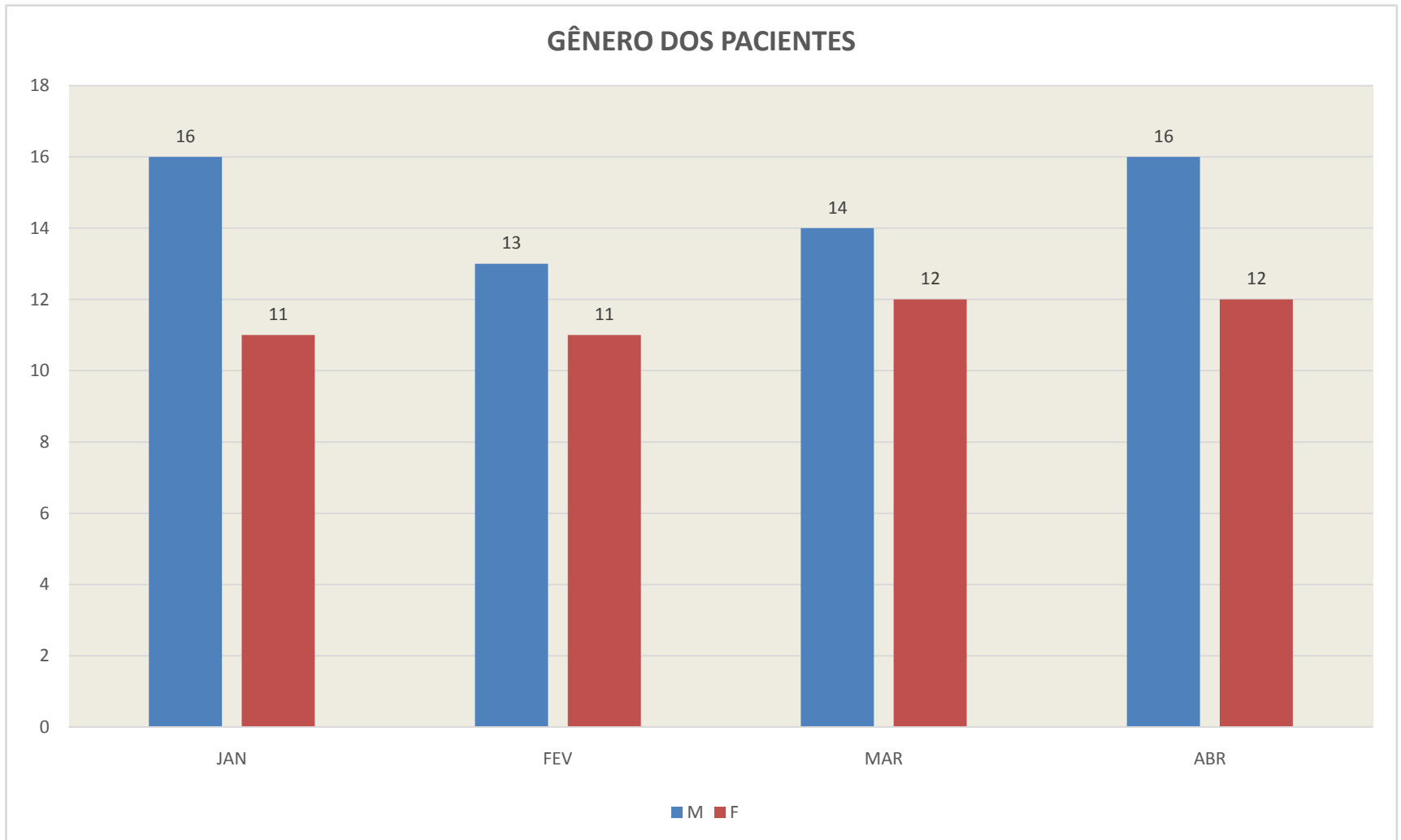
SAD



Fonte: Serviço de Atendimento Domiciliar

SAD

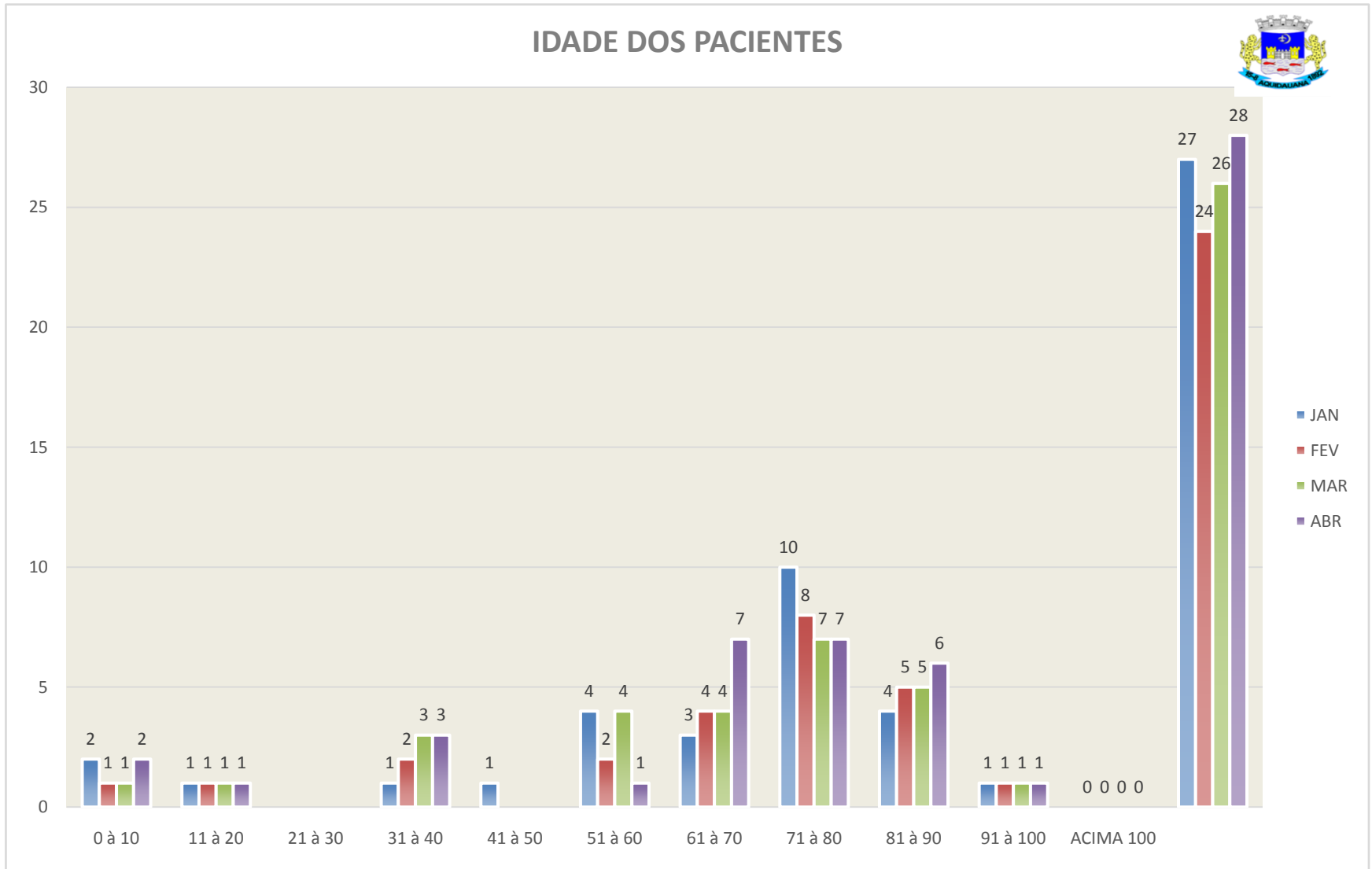
GÊNERO DOS PACIENTES



Fonte: Serviço de Atendimento Domiciliar

SAD

IDADE DOS PACIENTES



Fonte: Serviço de Atendimento Domiciliar

HEMODIÁLISE



HEMODIÁLISE

Produção Ambulatorial - SUS

HEMODIÁLISE (MÁXIMO 1 SESSÃO POR SEMANA - EXCEPCIONALIDADE)	17
HEMODIÁLISE (MÁXIMO 3 SESSÕES POR SEMANA)	4.716
COMPLEMENTAÇÃO DE VALOR DE SESSÃO DE HEMODIÁLISE EM PACIENTE COM SUSPEIÇÃO OU CONFIRMAÇÃO DE	59
FACOEMULSIFICACAO C/ IMPLANTE DE LENTE INTRA-OCULAR DOBRAVEL	18
CONFECCAO DE FISTULA ARTERIO-VENOSA P/ HEMODIALISE	19
IMPLANTE DE CATETER DUPLO LUMEN P/HEMODIALISE	21
INTERVENCAO EM FISTULA ARTERIO-VENOSA	10
LIGADURA DE FISTULA ARTERIO-VENOSA	7
TOTAL	4.867

TOMOGRAFIA COMPUTADORIZADA

Produção Ambulatorial - SUS

TOMOGRAFIA COMPUTADORIZADA DE COLUNA CERVICAL C/ OU S/ CONTRASTE	26
TOMOGRAFIA COMPUTADORIZADA DE COLUNA LOMBO-SACRA C/ OU S/ CONTRASTE	65
TOMOGRAFIA COMPUTADORIZADA DE COLUNA TORACICA C/ OU S/ CONTRASTE	9
TOMOGRAFIA COMPUTADORIZADA DE FACE / SEIOS DA FACE / ARTICULACOES TEMPORO-MANDIBULARES	28
TOMOGRAFIA COMPUTADORIZADA DO PESCOÇO	3
TOMOGRAFIA COMPUTADORIZADA DO CRANIO	292
TOMOGRAFIA COMPUTADORIZADA DE SEGMENTOS APENDICULARES - (BRACO, ANTEBRAÇO, MÃO, COXA, PERNA, PÉ)	1
TOMOGRAFIA COMPUTADORIZADA DE TORAX	201
TOMOGRAFIA COMPUTADORIZADA DE ABDOMEN SUPERIOR	276
TOMOGRAFIA COMPUTADORIZADA DE ARTICULACOES DE MEMBRO INFERIOR	15
TOMOGRAFIA COMPUTADORIZADA DE PELVE / BACIA / ABDOMEN INFERIOR	98
TOTAL	1.014

NÚCLEO DE VIGILÂNCIA EM SAÚDE

IMUNIZAÇÃO

VIGILÂNCIA EPIDEMIOLÓGICA

VIGILÂNCIA SANITÁRIA

CONTROLE DE VETORES

VIGILÂNCIA EM SAÚDE DO TRABALHADOR

VIGILÂNCIA EPIDEMIOLÓGICA

IMUNIZAÇÃO

Coberturas de Rotina

Imunobiológicos	JANEIRO		FEVEREIRO		MARÇO		ABRIL	
	Nº D Mês	Cob M	Nº D Mês	Cob M	*Nº D Mês	*Cob M	*Nº D Mês	*Cob M
		%		%		%		%
BCG	73	116,18	64	101,86	82	130,50	4	6,37
VIP/VOP	48	76,39	57	90,72	42	66,84	64	101,86
Rotavirus	41	65,25	42	66,84	40	63,66	42	66,84
Febre Amarela	51	81,17	46	73,21	59	93,90	37	58,89
*Tetra Viral	2	3,18	2	3,18	0	0,00	5	7,96
Pneumo 10	39	62,07	46	73,21	42	66,84	47	74,80
Meningo C	50	79,58	42	66,84	52	82,76	39	62,07
Pentavalente	45	71,62	53	84,35	39	62,07	63	100,27
Tríplice Viral	48	76,39	35	55,70	41	65,25	33	52,52

Fonte: SIPNI Desktop

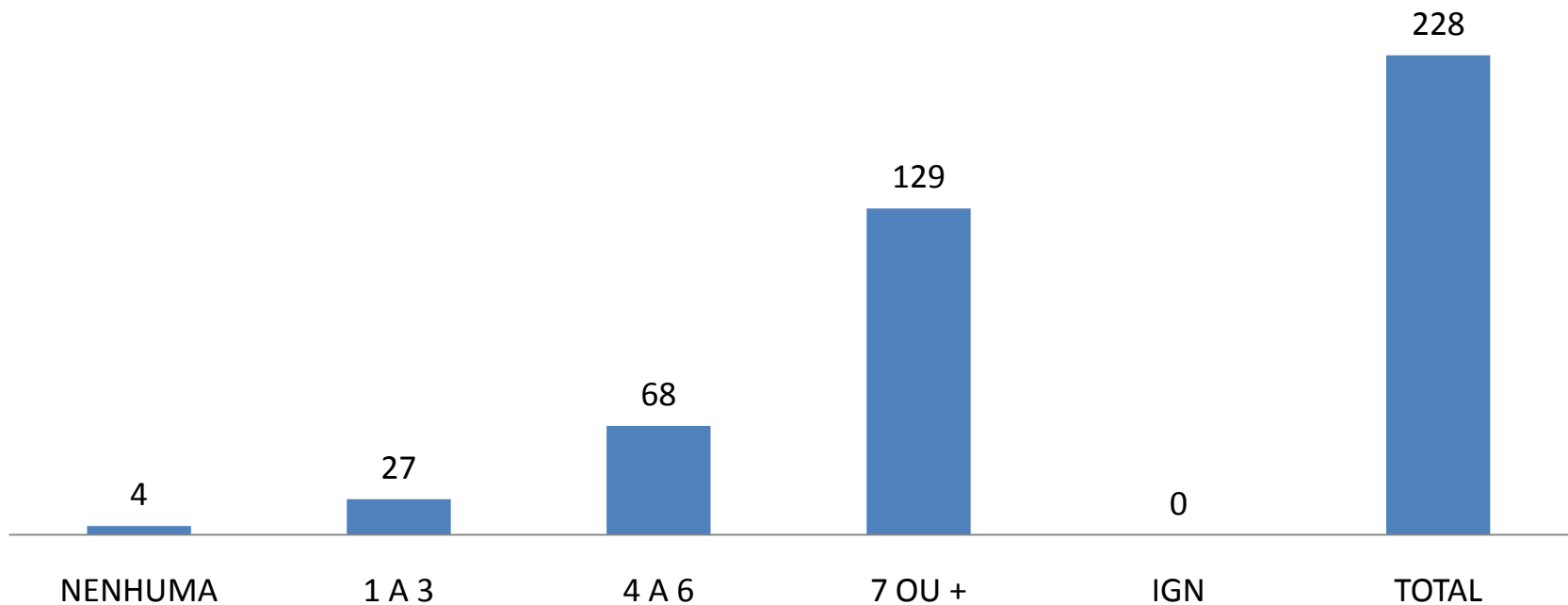
Legendas

	Baixa
	Ideal
	Acima do ideal

VIGILÂNCIA EPIDEMIOLÓGICA

Perfil de Natalidade

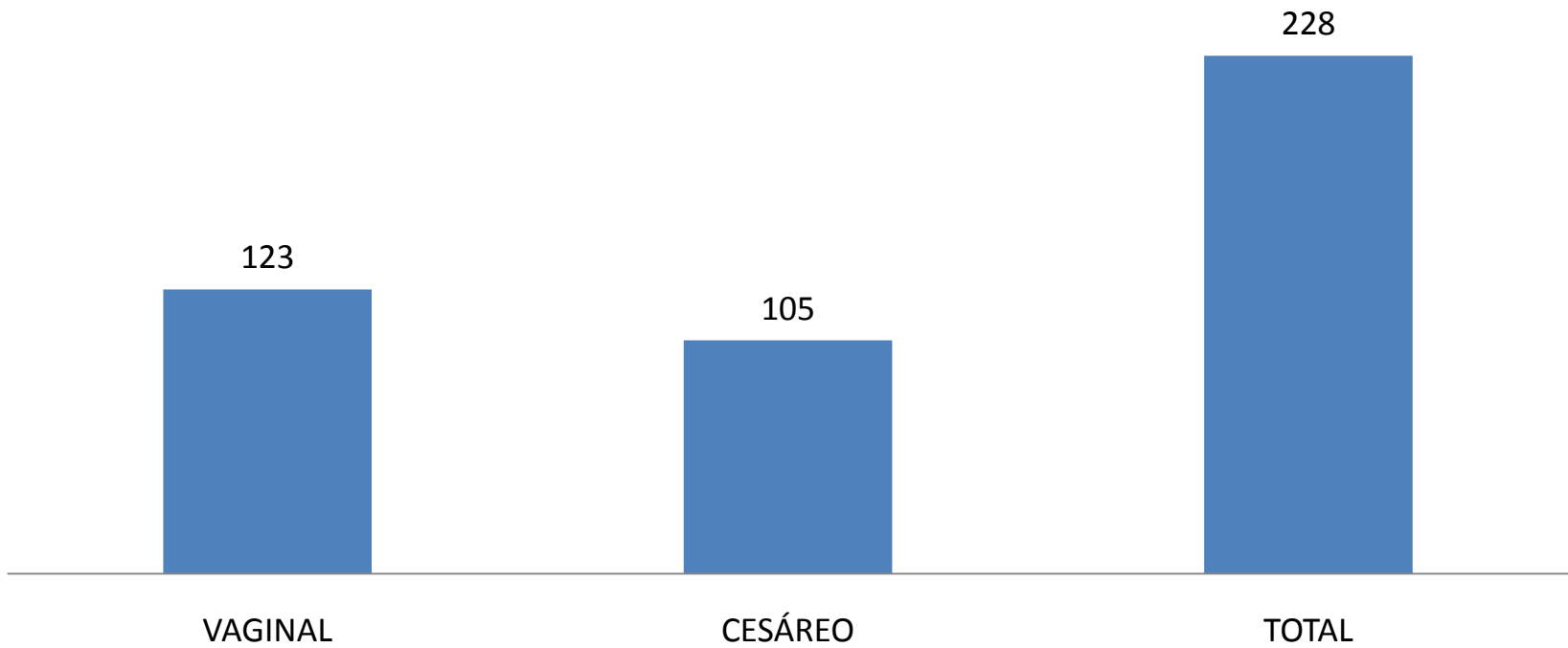
NÚMERO DE CONSULTAS REALIZADAS DE PRÉ
NATAL NAS ESFs



VIGILÂNCIA EPIDEMIOLÓGICA

Perfil de Natalidade

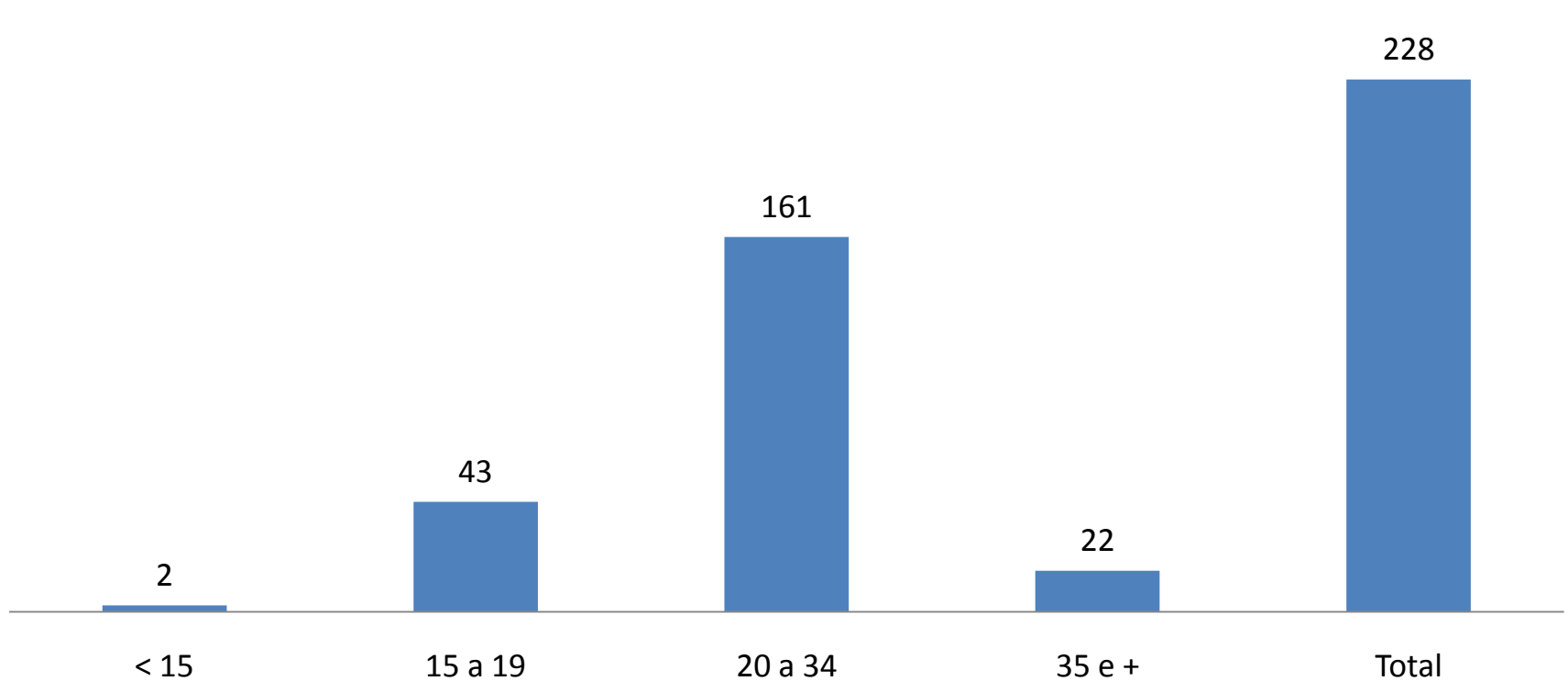
TIPO DE PARTO



VIGILÂNCIA EPIDEMIOLÓGICA

Perfil de Natalidade

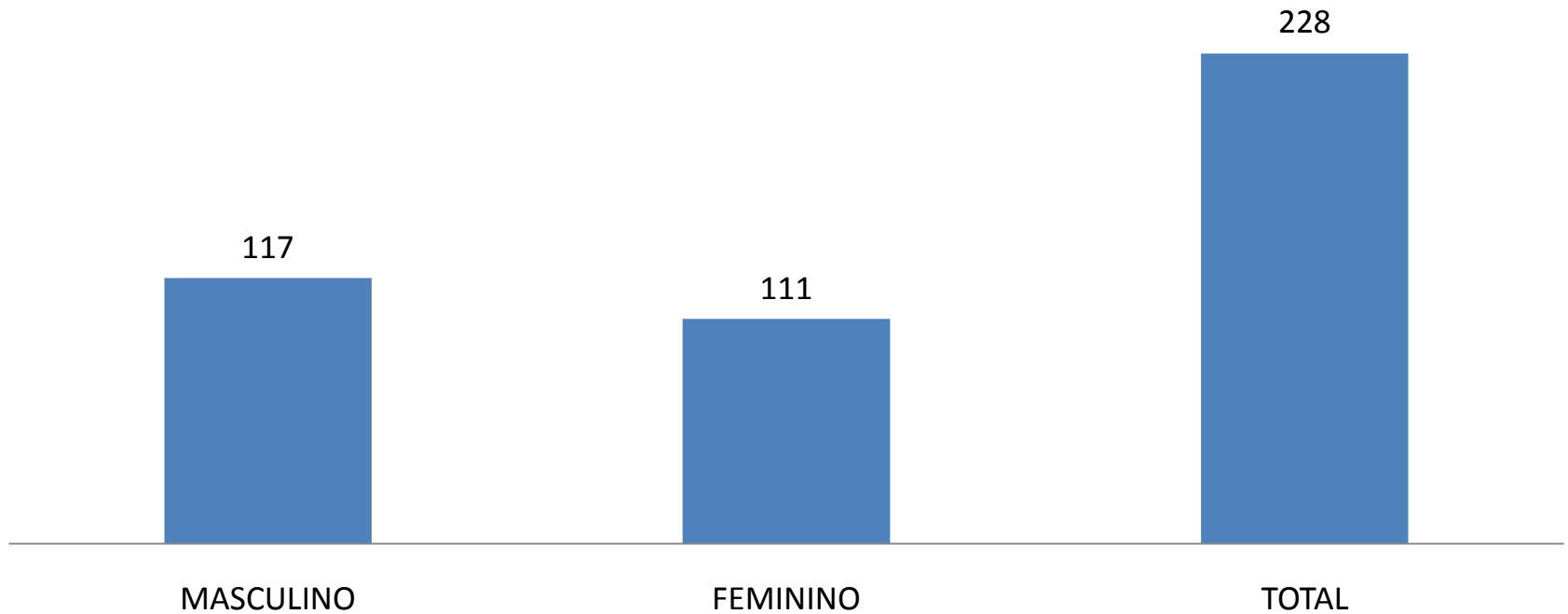
FAIXA ETÁRIA DAS MÃES



VIGILÂNCIA EPIDEMIOLÓGICA

Perfil de Natalidade

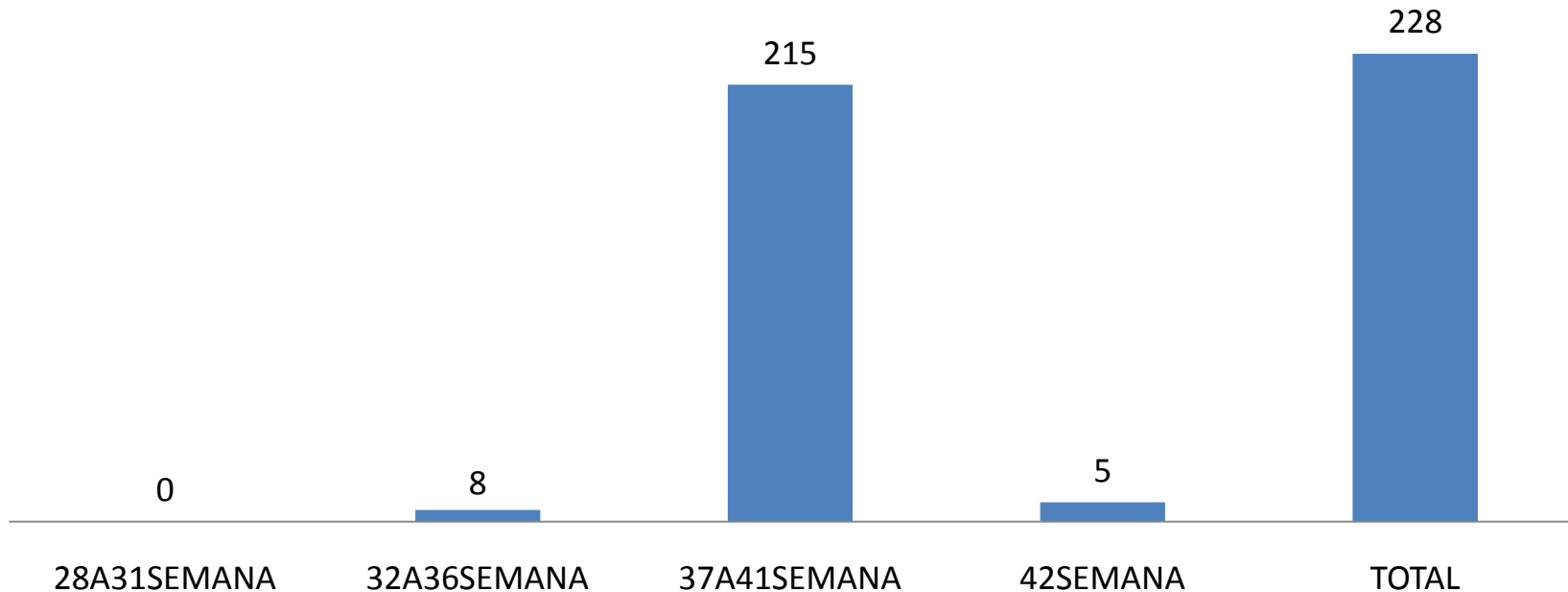
SEXO



VIGILÂNCIA EPIDEMIOLÓGICA

Perfil de Natalidade

TEMPO DE GESTAÇÃO



VIGILÂNCIA EPIDEMIOLÓGICA

Agravos	Notif	Conf
Acidente de Trabalho com Exposição a Material Biológico	01	01
Acidente de Trabalho grave	14	14
Acidente Animais Peçonhentos	10	10
Atendimento Antirrábico Humano	59	59
Dengue	33	07
HIV/AIDS	06	06
Infecção Gonocócica	01	01
Leishmaniose Visceral	01	01
Portador de infecção pelo vírus htlv-1	01	01
Sífilis em Gestante	09	09
Sífilis não especificada	18	19
Toxoplasmose	01	01
Violências Interpessoal/Autoprovocada	57	57
TOTAL	211	186

Fonte: SINANNET

VIGILÂNCIA EPIDEMIOLÓGICA

Perfil de Mortalidade

Orde m	Causa (CID10)	< 01	01- 04	15- 19	20-29	30-39	40- 49	50- 59	60 - 69	70 - 79	80 e+	lg n	To tal
01	Doenças por vírus, de localização não especificada (B34)	-	-	-	1	2	4	5	11	10	4	-	37
02	Infarto agudo do miocárdio (I21)	-	-	-	-	-	-	4	2	3	6	-	15
03	Insuficiência Cardíaca(I11)	-	-	-	-	-	-	1	1	1	3	-	6
04	Doença Cardíaca Hipertensiva (G30)	-	-	-	-	-	-	1	1	1	2	-	5
05	Acid. Vasc. Cereb. (I64)	-	-	-	-	-	-	-	-	2	3	-	5
06	Pneumonia p/ microorg. (J18)	-	-	-	-	-	-	1	3	-	1	-	5
07	Outros doen. Pulmonares obstrutivas crônicas (N39)	-	-	-	-	-	-	1	-	-	4	-	5
08	Diabetes mellitus não-insulino-dependete (E11)	-	-	-	-	-	-	1	1	1	1	-	4
09	Hemograma intracerebral (I61)	-	-	-	-	1	-	1	1	1	-	-	4
Total		0	0	0	1	3	4	15	20	19	24	-	86

Fonte: MS/SVS/CGIAE - Sistema de Informações sobre Mortalidade – SIM

VIGILÂNCIA EPIDEMIOLÓGICA

Perfil de Mortalidade Infantil

Ordem	Causa (CID10)	< 7d	7d-27	28d- <1	Total
1ª	P369 Sepse bacteriana não especificada do rec-nasc	1	1	-	2
2ª	R092 Parada Respiratória	-	-	1	1
Total		1	1	1	3

Fonte: SIM/DIS/DVS/SES/MS.

Fonte: TABNET, 06 de outubro de 2020

VIGILÂNCIA SANITÁRIA e AMBIENTAL



VIGILÂNCIA SANITÁRIA e AMBIENTAL

MÊS	ENTRADA
PROCESSOS CADASTRADOS (NOVOS + RENOVAÇÃO)	423
PROCESSOS - NOVOS	73
PROCESSOS - RENOVAÇÃO	350
PROCESSOS DISPENSADOS DE ALVARÁ SANITÁRIO	08
ESTABELECIMENTOS LICENCIADOS (ALVARÁS ENTREGUES)	134
PROCESSO DE LICENCIAMENTO EM ANDAMENTO	281

VIGILÂNCIA SANITÁRIA e AMBIENTAL

Ação	Total
Análise de projeto básico de arquitetura	-
Aprovação de projeto básico de arquitetura	01
Cadastro de estabelecimentos sujeitos a vigilância Sanitária	34
Inspeção Sanitária em Hospitais	06
Exclusão de cadastro de estabelecimento	49
Inspeção dos estabelecimentos sujeitos a Vigilância Sanitária	365
Licenciamento dos estabelecimentos sujeitos a Vigilância Sanitária	122
Inspeção sanitária de serviços de alimentação	37
Recebimento de Denúncias/Reclamações	94
Atendimento a Denúncia/Reclamações	147
Atividade educativa para a população	-
Licenciamento dos estabelecimentos de serviços de alimentação	11
Entrada de processos com solicitação para licenciamento sanitário	423
Laudo de Análise laboratorial do programa de monitoramento de alimentos	-
Recebimento de denúncias/reclamações covid 19 (telefone fixo da visa 3241-1205)	86
Atendimento denúncias/reclamações covid 19 (telefone fixo da visa 3241-1205)	69
Total	1444

VIGILÂNCIA SANITÁRIA e AMBIENTAL

Mês	Total
Dias úteis	79
Coletas e envio de amostras Lacen	11
Veículo indisponível (em manutenção)	07
Atividades de rotina de procedimentos faturáveis na VISA (inspeções e atendimento a denúncias)	61
Total de ações faturáveis VISA (inspeções, reinspeções e atendimento a denúncias) (tabela 3)	1444
Média total de ações / dias trabalhados atividade de rotina	23.67

- Sistema de informação de Vigilância da Qualidade da água para consumo Humano no quadrimestre.

Realizadas 80 coletas Meta: 168 coletas

- Entrega de talonário Branco: **33 talões**
- Entrega de talonário Azul: **30 talões**

VIGILÂNCIA SANITÁRIA e AMBIENTAL

Ações conjuntas com Saúde do Trabalhador e Polícia Militar

Principais denúncias e/ou dúvidas	Duvida sobre decretos	Aglomerções; Festas clandestinas.	Comércio aberto durante o toque de recolher	Igrejas com aglomeração	Denúncias de possíveis pacientes positivos nas ruas	Sem fundamento	Total
Total 1º quad.	03	03	14	-	-	08	28

VIGILÂNCIA SANITÁRIA e AMBIENTAL

Sistema de informação de Vigilância da Qualidade da água –
Controle de Agrotóxicos no quadrimestre.

Realizadas 5 coletas Meta: 15 coletas

Coleta de Resíduos de Serviços de Saúde	Total
Número de coletas	17
Peso Kg (tipo de resíduo)	10.390,8Kg (A1) 216,4kg (B1)

VIGILÂNCIA SANITÁRIA e AMBIENTAL

DISTRIBUIÇÃO DE PROCESSOS POR BAIRROS

TOTAL: 423

Arara Azul	2
Bairro Alto	90
Bancária	2
Camisão	3
Centro	142
Cidade Nova	12
Cipolandia	4
Colonia Buriti	0
Exposição	0
Fragelli	0
Guanandy	32
Jardim Aeroporto	2
Nova Aquidauana	23
Pinheiro	5
Piraputanga	11
Previsul	0

Santa Terezinha	33
São Cristovão	1
São Francisco	3
São Pedro	6
Serraria	24
Taunay	4
Trindade	5
Vila 40	3
Vila Eliane	3
Vila Nenê	1
Vila Paraíso	1
Zona Rural	9
Vila Ycaraí	2

VIGILÂNCIA SANITÁRIA e AMBIENTAL

DISTRIBUIÇÃO DE PROCESSOS POR ATIVIDADE COMERCIAL

TOTAL: 423

Academia	5
Açougue	9
Alimentos em Geral	24
Ambulancia	4
Ambulante	0
Associação Beneficente	1
Autoescola	4
Banco	7
Bar	18
Barbearia	1
Bistrô	0
Buffet	3
Casa Agropecária	6
Casa Noturna	0
Clinica	15
Centro Umbanda	1
Clínica Veterinária	6
Clínica Odontológica	6
Club	3
Club	1
Consultório Médico	18
Construtora	1
Conveniência	27
Crechê	0
Dedetizadora	2
Dentista	15
Depósito Gás	5

Escola	8
Esteticista	0
Farmácia	16
Fisioterapeuta	2
Floricultura	5
Funerária	2
Horta	0
Hortifruti	2
Hospital	1
Hotel	5
Igreja	4
Laboratório	6
Lanchonete	27
Lava Jato	0
Laticínio	0
Limpa Fossa	1
Loja	14
Marmitaria	2
Mercado	12
Mercearia	14
Minimercado	1
Motel	0
Óptica	4

Padaria	10
Peixaria	6
Perfumaria	6
Pesqueiro	1
Petshop	9
Pizzaria	2
Podologo	0
Posto de Combustível	9
Posto de Saúde	0
Pousada	0
Projeto	0
Psicologo	2
Relojoaria	1
Representação Comercial	2
Restauranre	14
Sacolão	3
Salão de Beleza	16
S.I.M	4
Sorveteria	17
Supermercado	8
Tabacaria	1
Tatuador	0
Torrefação	1
Turismo	1
Gráfica	1
Vendas de Animais Vivos	1

CONTROLE DE VETORES

DENGUE							
IMÓVEIS VISITADOS	FECHADOS	TRATADOS	RECUPERADOS	VISITAS A PONTOS ESTRATÉGICOS	ÍNDICE DE INFESTAÇÃO	CASOS DE DENGUE NOTIFICADOS	CASOS DE DENGUE CONFIRMADOS
41.758	1.792	633	50	304	0	33	7

FEBRE CHIKUNGUNYA	
CASOS NOTIFICADOS	CASOS CONFIRMADOS
0	0

ZIKA VIRUS	
CASOS NOTIFICADOS	CASOS CONFIRMADOS
1	0

CONTROLE DE VETORES

Ação:

- Ação de manejo e remoção de possíveis criadouros nos bairros com notificações de Dengue, Zika Vírus e Chikungunya.
- Retirada de pneus inservíveis dos bairros onde houve notificações de Dengue, Zika Vírus e Chikungunya.
- Retirada de uma carreta de pneus inservíveis, em parceria com o município de Anastácio pela ECOPNEUS de Campo Grande.

*Não há índice de infestação devido não estarmos coletando larvas, realizando apenas tratamento.

Não tivemos palestras sobre dengue, zika vírus e chikungunya

LIRAA – Não houve neste período/ determinação do Estado.

CONTROLE DE VETORES

LEISHMANIOSE CANINA						
CÃES EUTANASADOS	Residências onde foram feitos bloqueio químico para vetor	Palestras e Treinamentos	Inquérito Canino	Positivo	Negativo	Indeterminado
84	0	0	180	91	74	3

LEISHMANIOSE VISCERAL	
CASOS NOTIFICADOS	CASOS CONFIRMADOS
3	3

LEISHMANIOSE TEGUMENTAR	
CASOS NOTIFICADOS	CASOS CONFIRMADOS
0	0

VIGILÂNCIA EM SAÚDE DO TRABALHADOR

SAÚDE DO 
TRABALHADOR

SAÚDE DO TRABALHADOR

AÇÃO	TOTAL
Consulta Medicina do Trabalho	50
Consulta Psicologia	32
Tele consulta em Psicologia	09
Consulta Fisioterápica	14
Avaliação Ergonômica do Trabalho	25
Vigilância da Situação de Saúde do Trabalhador	17
Ação educativa – Palestras	63
Investigação de acidente de trabalho	11
Pratica corporal	53
Inspeção sanitária em saúde do trabalhador	--
Avaliação de ambiente de trabalho/ levantamento	18
Investigação Nexo Causal	10
Tentativas de investigação sem resposta (visitas)	07
Total	309

Fonte: Setor de Vigilância em saúde do trabalhador

SAÚDE DO TRABALHADOR

Especialidade	Atividades	TOTAL
PSICOLOGIA	Atividade educativa/ visita técnica/ atendimento individual/ Vigilância da saúde do trabalhador/ Notificação de acidente de trabalho.	82
ENFERMAGEM	Atividade educativa/ visita técnica/ atendimento individual/ Vigilância da saúde do trabalhador/ Notificação de acidente de trabalho.	79
MÉDICO	Consulta individual/ atividade educativa/visita técnica.	67
FISIOTERAPIA	Atividade educativa/ visita técnica/ atendimento individual/ Vigilância da saúde do trabalhador/ Notificação de acidente de trabalho.	128
TÉC. SEGURANÇA DO TRABALHO	Atividade educativa/ visita técnica/ atendimento individual/ Vigilância da saúde do trabalhador/ Notificação de acidente de trabalho/Perfil Produtivo.	86
TOTAL		442

Fonte: Setor de Vigilância em saúde do trabalhador

SAÚDE DO TRABALHADOR

Doenças ou Agravos	Total
1. Grave/Fatal	20
1. Intoxicação Exógena	--
1. Exposição a material biológico	04
1. Câncer relacionado ao trabalho	--
1. Dermatoses ocupacionais	--
1. LER/DORT	10
1. PAIR	--
1. Pneumoconioses	--
1. Transtornos mentais relacionados ao trabalho	09
1. Animal Peçonhento	01
Total	44

Fonte: Setor de Vigilância em saúde do trabalhador

SAÚDE DO TRABALHADOR

AÇÕES:

- ✓ Notificação SINAN;
- ✓ Capacitação, palestras e atividades educativas
- ✓ Participação da equipe em seminários e cursos
- ✓ Atendimento Individual;
- ✓ Orientação postural e ergonômica com ginástica laboral
- ✓ Acompanhamento de ambiente de trabalho
- ✓ Vigilância da situação de saúde do trabalhador
- ✓ Investigação de acidente de trabalho
- ✓ Visitas e orientações;
- ✓ Orientações ao Trabalhador;
- ✓ Fiscalização COVID-19;
- ✓ Fortalecimento da CIST.

Fonte: Setor de Vigilância em Saúde do Trabalhador

NÚCLEO DE PLANEJAMENTO EM SAÚDE



PLANEJAMENTO EM SAÚDE

ATIVIDADES DESENVOLVIDAS

- ✓ Prestação de Contas do 3º Quadrimestre de 2020;
- ✓ Audiência pública para Prestação de contas do 3º Quadrimestre de 2020;
- ✓ Audiência pública para a Prestação de Contas dos recursos e as ações realizadas no período de novembro e dezembro referente a pandemia do Coronavírus;
- ✓ Monitoramento da Pactuação Interfederativa no MS;
- ✓ Apoio técnico aos setores da SESAU e Intersetorial;
- ✓ Subsídios para elaboração de projetos em saúde

PLANEJAMENTO EM SAÚDE

ATIVIDADES DESENVOLVIDAS:

- ✓ Participação em reuniões via Webconferências do Grupo Condutor das RAS, CIB;
- ✓ Participação nos Conselhos da Criança e do Adolescente (CMDCA);
- ✓ Participação na Elaboração do Plano de Contingência ao Enfrentamento de Enchente;
- ✓ Participação na Elaboração do Plano de Operacionalização de Imunização;
- ✓ Monitoramento do Programa Academia da Saúde;
- ✓ Monitoramento do Programa Médicos pelo Brasil;
- ✓ Monitoramento das Emendas Federais e Estaduais;

PLANEJAMENTO EM SAÚDE

- ✓ Monitoramento e Dispensação das Bolsas de Colostomias;
- ✓ Monitoramento das Notificações de Violência;
- ✓ Monitoramento dos leitos clínicos e de UTI para elaboração do Mapa Hospitalar Estadual;
- ✓ Monitoramento das ações e serviços de saúde para o Tribunal de Contas do Estado;
- ✓ Participação na Elaboração da Transparência dos Instrumentos de Gestão;

PLANEJAMENTO EM SAÚDE

- ✓ Articulação com o CMS para inserção de ações na Programação Anual de Saúde 2021;
- ✓ Alimentação e monitoramento do sistema DIGISUS – PLANEJAMENTO;
- ✓ Monitoramento do sistema SISMOB;
- ✓ Reuniões de Gestão e Corpo Técnico;
- ✓ Elaboração do Relatório Anual de Gestão 2020.

OUVIDORIA SUS



Sub-Redes

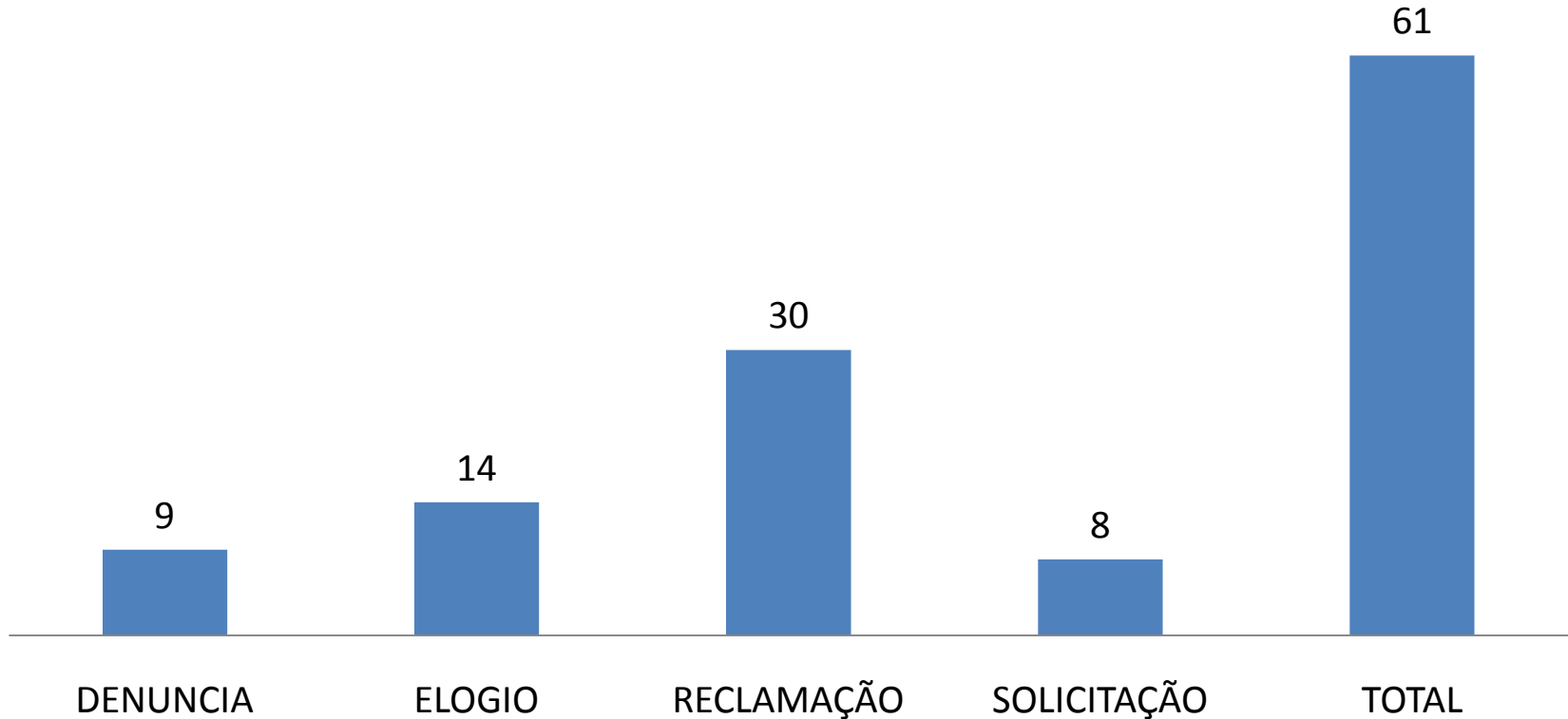
	UNIDADE	ENDEREÇO	FONE
01	ESF JOÃO ANDRÉ MADSEN	RUA ESTEVÃO ALVES CORREA Nº 2834 BAIRRO ALTO	3241-2051
02	ESF TIAGO BOGADO	RUA ESTEVÃO ALVES CORREA Nº 2834 BAIRRO ALTO	3241-2051
03	ESF VILA TRINDADE	RUA FRANCISCO VIEIRA COUTINHO Nº 36 VILA TRINDADE	3241-6916
04	ESF DR CÂNDIDO PINHEIRO FILHO	RUA DUQUE DE CAXIAS SN BAIRRO ALTO	3241-3704
05	ESF PROF. JOÃO JORGE CARNEIRO	RUA DUQUE DE CAXIAS SN BAIRRO ALTO	3241-3704
06	ESF CLAUDIO FERNANDO STELLA	RUA CARLOS FERREIRA BANDEIRA SN VILA SANTA TEREZINHA	3241-7651
07	ESF JOSÉ VÓRIA	RUA CARLOS FERREIRA BANDEIRA SN VILA SANTA TEREZINHA	3241-7651
08	ESF NOVA AQUIDAUANA	AV TIMÓTEO PROENÇA SN BAIRRO NOVA AQUIDAUANA	3241-4596
09	ESF IZAURA BAES	RUA 10 SN NOVA AQUIDAUANA	3241-1385
10	ESF BERNARDINO LOPES (GUANANDY)	RUA QUINTINO BOCAIUVA SN BAIRRO GUANANDY	3241-4566
11	ESF FÁBIO DUTRA DOS SANTOS (VILA PINHEIRO)	RUA FRANCISCO PEREIRA ALVES Nº 836 VILA PINHEIRO	3241-4435
12	ESF HILDA PREREIRA GONÇALVES (SÃO PEDRO)	RUA PROJETADA 01 SN VILA SÃO PEDRO	3241-1234
13	ESF ELCIRIA RITA BRANDES GARCIA (VILA 40)	RUA BALDOMERO CORTADO SN VILA SÃO FRANCISCO	3241-5378
14	ESF RURAL CAMISÃO / PIRAPUTANGA	DISTRITO	3235-1065
15	ESF RURAL TAUNAY / MORRINHO	DISTRITO	3258-1247
16	ESF RURAL CIPOLÂNDIA / INDAIÁ	DISTRITO	3249-1025
17	HOSPITAL REGIONAL DR ESTÁCIO MUNIZ	RUA MANOEL ANTONIO PAES DE BARROS Nº 1454 GUANANDY	3241-3636
18	LABORATÓRIO MUNICIPAL	RUA ESTEVÃO ALVES CORREA SN BAIRRO ALTO	3241-2769
19	CAP'S II – PROFª ALZIRA DE ALBUQUERQUE	RUA TORONAKAIAMA Nº 1065 VILA CIDADE NOVA	3241-9994
20	HOSPITAL JOAQUIM CORREA DE ALBUQUERQUE	RODOVIA AQUIDAUANA CERA KM 04	3241-4123
21	VIGILÂNCIA SANITÁRIA	RUA GEOVANE TOSCANO DE BRITO Nº 1095 VILA CIDADE NOVA	3241-1205
22	FARMÁCIA MUNICIPAL GENÉZIO CONSTANTINO	RUA LUIZ DA COSTA GOMES SN VILA CIDADE NOVA	3241-1386
23	CONTROLE DE VETORES	RUA ANICETO RONDON Nº 595 VILA CIDADE NOVA	3241-6523
24	SESAI - FUNASA	RUA MARECHAL MALLET Nº 459 CENTRO	3241-6277
25	COORDENAÇÃO PROGRAMA SAÚDE BUCAL	RUA HONÓRIO SIMÕES PIRES Nº 618 VILA CIDADE NOVA	3241-1421
26	GABINETE GESAU	RUA HONÓRIO SIMÕES PIRES Nº 618 VILA CIDADE NOVA	3241-1421
27	SUPERINTENDENCIA DA GESAU	RUA HONÓRIO SIMÕES PIRES Nº 618 VILA CIDADE NOVA	3241-1421
28	NÚCLEO DE MÉDIA E ALTA COMPLEXIDADE	RUA HONÓRIO SIMÕES PIRES Nº 618 VILA CIDADE NOVA	3241-1421
29	NÚCLEO DE ATENÇÃO BÁSICA	RUA HONÓRIO SIMÕES PIRES Nº 618 VILA CIDADE NOVA	3241-1421
30	CEM –CENTRO DE ESPECIALIDADES MÉDICAS	RUA PEDRO PACE SN BAIRRO ALTO	3241-7111
31	CENTRAL DE AMBULÂNCIA	RUA LUIZ DA COSTA GOMES SN VILA CIDADE NOVA	3241-5566
32	CEO-CENTRO DE ESPECIALIDADES ODONTOLÓGICAS	RUA PEDRO PACE SN BAIRRO ALTO	3241-9101
33	NÚCLEO DE PLANEJAMENTO	RUA HONÓRIO SIMÕES PIRES Nº 618 VILA CIDADE NOVA	3241-1421
34	NÚCLEO DE VIGILÂNCIA EM SAÚDE	RUA HONÓRIO SIMÕES PIRES Nº 618 VILA CIDADE NOVA	3241-1421
35	CENTRAL DE REGULAÇÃO DE VAGAS	RUA PEDRO PACE SN BAIRRO ALTO	3241-3671

Sub-Redes

	UNIDADE DE SAÚDE	COORDENADOR (A)
01	ESF JOÃO ANDRÉ MADSEN	LISLEY FRANCIELY DELMONDES
02	ESF VILA TRINDADE	LUCIENE CINTRA TORRES
03	ESF DR CÂNDIDO PINHEIRO FILHO	LOURENÇA IZABEL BARROSO MEDINA
04	ESF PROF. JOÃO JORGE CARNEIRO	MAGDA CRISTINA MORAES ZAIA
05	ESF CLAUDIO FERNANDO STELLA	ELTON LEAL DOS SANTOS
06	ESF JOSÉ VÓRIA	LAURA DIAS PEDROSO
07	ESF NOVA AQUIDAUANA	JAMILI FARIAS PIMENTEL
08	ESF IZAURA BAEZ	JOELMA PACHE DE ALMEIDA
09	ESF GUANANDY (BERNARDINO LOPES)	MILENA APARECIDA VASCONCELOS
10	ESF VILA PINHEIRO (FABIO DUTRA DOS SANTOS)	MARLIZE FEITOSA
11	ESF TIAGO BOGADO	NABILA BELTRAMIN GOMES FERNANDES
12	ESF SÃO PEDRO (HILDA PEREIRA GONÇALVES)	NAINA LORENZANO RIVERO GAMARRA
13	ESF VILA 40 (ELCIRIA RITA BRANDES GARCIA)	ANDREIA CEZAR DE OLIVEIRA
14	ESF RURAL – CAMISÃO/PIRAPUTANGA/FURNAS DOS BAIANOS	LUCIENE ALMEIDA DE MENDONÇA
15	ESF RURAL – (MODESTO PEREIRA) TAUNAY/MORRINHO	JULIANA DE MORAES FERREIRA
16	ESF RURAL – CIPOLÂNDIA/INDAIA	GENY DOS SANTOS ALVES
17	ESF ARARA AZUL (CÉLIA VAZ DE CAMPOS TRINDADE)	LARISSA BRITTO ACOSTA
18	HOSPITAL REGIONAL DR. ESTACIO MUNIZ	CLAUDIA DE ARRUDA NASCIMENTO
19	LABORATÓRIO MUNICIPAL (DR. FERNANDO LUIZ ALVES RIBEIRO)	ELISA MARA DE JESUS
20	CAPS II (Prof.ª ALZIRA DE ALBUQUERQUE)	FRANCIONY BERGMAN FRANÇA
21	HOSPITAL FUNRURAL (JOAQUIM CORREA DE ALBUQUERQUE)	ALESSANDRA DAMASCENO ALVES PEREIRA
22	VIGILANCIA SANITÁRIA	ANTONIO DAMASCENO SILVA
23	FARMACIA MUNICIPAL GENEZIO CONSTANTINO	ANA PAULA GARCIA CONTÓ
24	COORDENAÇÃO CONTROLE DE VETORES	SEBASTIÃO MARQUES
25	SESAI – FUNASA	ADEMIR CHAVES
26	COORDENAÇÃO PROGRAMA SAUDE BUCAL	MELISSA LANZILLOTTI PACHECO
27	GABINETE GESAU	PATRICIA PATUSSI NASCIMENTO PANACHUKI
28	SUPERINTENDÊNCIA DA GESAU	PATRICIA PATUSSI NASCIMENTO PANACHUKI
29	NUCLEO DE MÉDIA E ALTA COMPLEXIDADE	GABRIELA DARBELLO TORRES LOPES
30	NUCLEO DE ATENÇÃO BASICA	JANAINA TOLEDO NUNES
31	CEM – CENTRO DE ESPECIALIDADES MÉDICAS	ANA FLAVIA BATISTA MODESTO
32	CENTRAL DE AMBULÂNCIA	AFRÂNIO ALVES BOTELHO
33	CEO – CENTRO DE ESPECIALIDADES ODONTOLÓGICAS	MAYANNE DE DEUS FERREIRA
34	NUCLEO DE PLANEJAMENTO	CLERY ANTONIA ARCAS LOPAL PAES LEME
35	NÚCLEO DE VIGILÂNCIA EM SAÚDE	DANIELI SOARES GARCIA
36	CENTRAL MUNICIPAL DE REGULAÇÃO DE VAGAS	FELIPE CABREIRA DOS SANTOS
37	NÚCLEO DE AUDITORIA, CONTROLE E AVALIAÇÃO	NILDA AVILA MACEDO
38	COORDENAÇÃO PROGRAMA HIPERTENSÃO E DIABETES	RENATA APARECIDA PEREIRA DANTAS
39	COORDENADENAÇÃO DE SAÚDE MENTAL	SUELEN SILVA ARGUELO

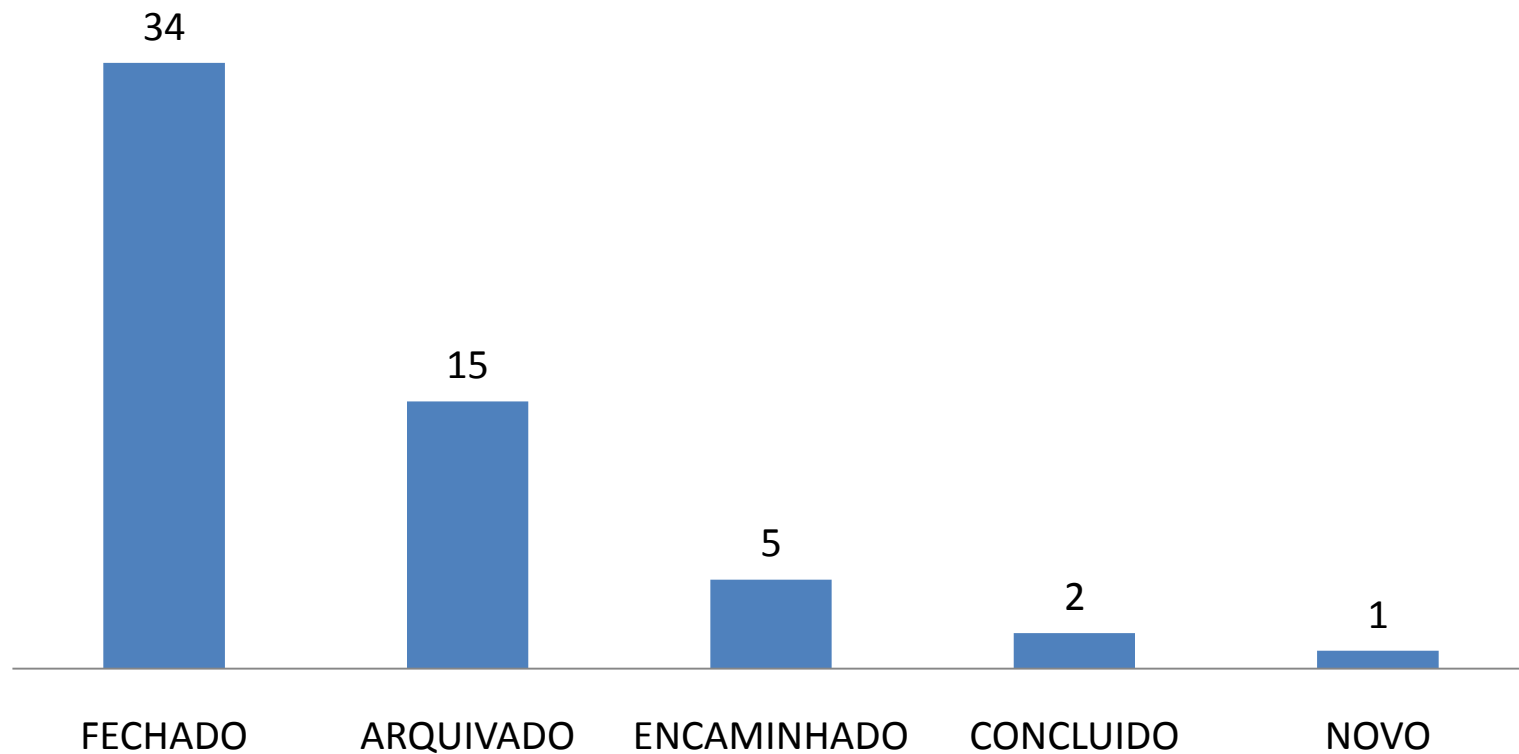
OUVIDORIA

CLASSIFICAÇÃO



OUVIDORIA

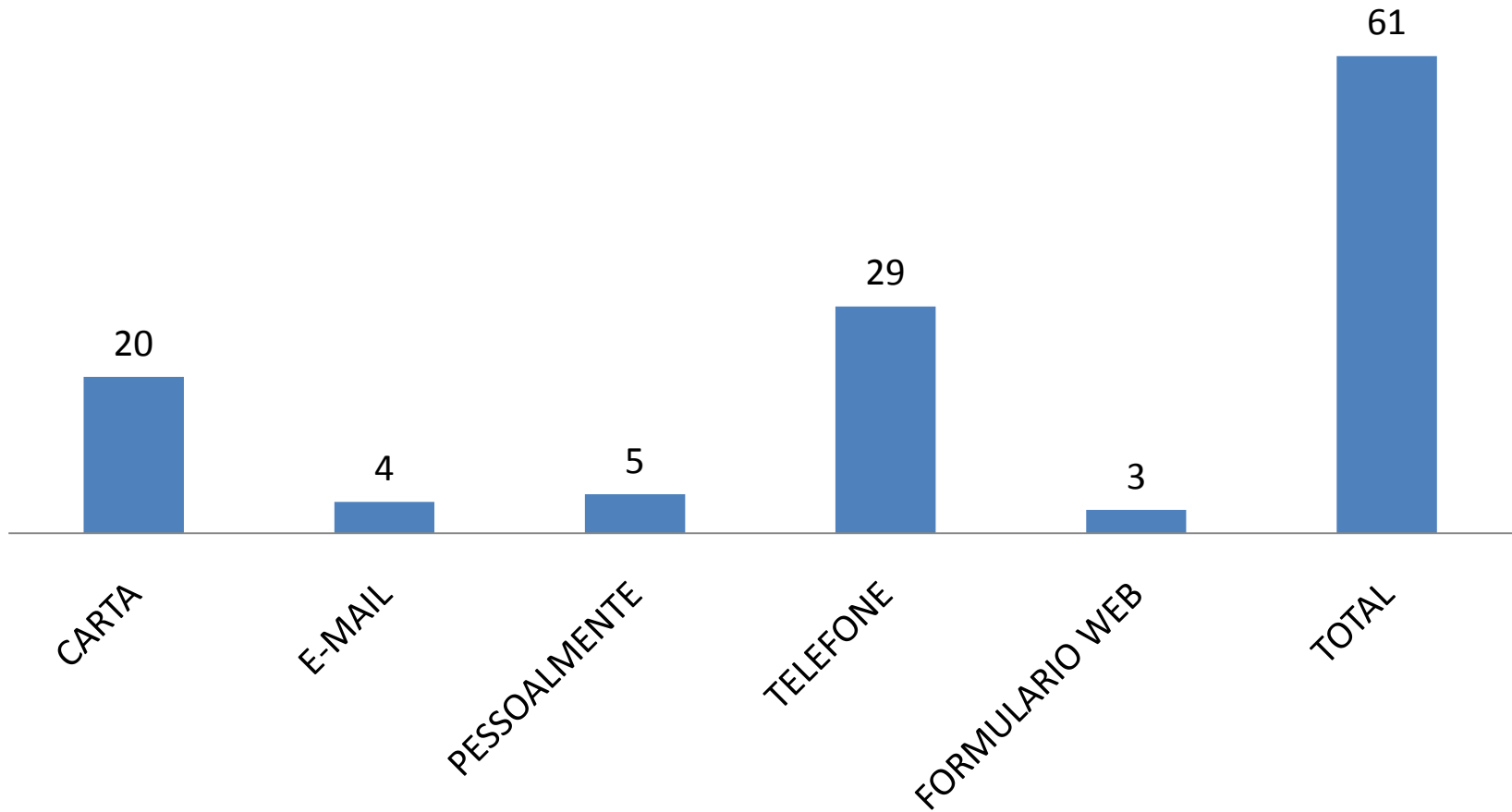
STATUS



Fonte: Setor de Ouvidoria do SUS

OUVIDORIA

TIPO DE ATENDIMENTO



OUVIDORIA

Tipificação X Classificação							
	Denúncia	Elogio	Informação	Reclamação	Sugestão	Solicitação	Total
Assistência à Saúde	0	0	0	5	0	4	9
Assistência Odontológica	0	0	0	1	0	0	1
Estratégia de Saúde da Família	2	9	0	9	0	1	21
Gestão	2	5	0	10	0	1	18
Transportes	1	0	0	1	0	0	2
Vigilância em Saúde	4	0	0	3	0	2	9
Vigilância Sanitária	0	0	0	1	0	0	1

SETOR DE TRANSPORTE



SETOR DE TRANSPORTE

USO DOS VEÍCULOS - SAÚDE

VEÍCULOS	DESTINO	QUANTIDADE/ USUÁRIOS	ATENDIMENTO
AMBULÂNCIA	C.Grande	496	USUÁRIO SUS
AMBULÂNCIA	Local	1.061	USUÁRIO SUS
CARRO	C.Grande	468	USUÁRIO SUS (Central de Regulação)
CARRO	Local	6.241	USUÁRIO SUS
UTI	Local	166	USUÁRIO SUS
ÔNIBUS	C. Grande		1.344 usuários
TOTAL DE USUÁRIOS ATENDIDOS	-		9.776 usuários do SUS

PACTUAÇÃO INTERFEDERATIVA 1º QUADRIMESTRE 2021

INDICADORES PACTUADOS E REALIZADOS NO 1º QUADRIMESTRE 2021

Tipo	Indicador	2021	
		PACTUADO	REALIZADO
1U	MORTALIDADE PREMATURA.	76	-
2E	PROPORÇÃO DE ÓBITOS DE MULHERES EM IDADE FÉRTIL (10 A 49 ANOS) INVESTIGADOS.	88,00%	100%
3U	PROPORÇÃO DE REGISTROS DE ÓBITOS COM CAUSA BÁSICA DEFINIDA.	90,00%	100%
4U	PROPORÇÃO DE VACINAS SELECIONADAS DO CALENDÁRIO NACIONAL DE VACINAÇÃO PARA CRIANÇAS MENORES DE DOIS ANOS DE IDADE - Pentavalente (3ª dose), Pneumocócica 10-valente (2ª dose), Poliomielite (3ª dose) E Tríplice Viral (1ª dose) - COM COBERTURA VACINAL PRECONIZADA.	75,00%	-
5U	PROPORÇÃO DE CASOS DE DOENÇAS DE NOTIFICAÇÃO COMPULSÓRIA IMEDIATA (DNCI) ENCERRADOS EM ATÉ 60 DIAS APÓS NOTIFICAÇÃO.	80,00%	90%
6U	PROPORÇÃO DE CURA DOS CASOS NOVOS DE HANSENÍASE DISGNOSTICADOS NOS ANOS DE COORTES.	90,00%	100%
7E	NÚMERO DE CASOS AUTÓCTONES DE MALÁRIA	-	-
8U	NÚMERO DE CASOS NOVOS DE SÍFILIS CONGÊNITA EM MENORES DE UM ANO DE IDADE.	1	0

PACTUAÇÃO INTERFEDERATIVA 1º

QUADRIMESTRE 2021

9U	NÚMERO DE CASOS NOVOS DE AIDS EM MEMORES DE 5 ANOS.	0	0
10U	PROPORÇÃO DE ANÁLISES REALIZADAS EM AMOSTRAS DE ÁGUA PARA CONSUMO HUMANO QUANTO AOS PARÂMETROS COLIFORMES TOTAIS, CLORO RESIDUAL LIVRE E TURBIDEZ.	100,00%	47,61%
11U	RAZÃO DE EXAMES CITOPATOLÓGICOS DO COLO DO ÚTERO EM MULHERES DE 25 A 64 ANOS NA POPULAÇÃO RESIDENTE DE DETERMINADO LOCAL E A POPULAÇÃO DA MESMA FAIXA ETÁRIA.	0,66	0,10
12U	RAZÃO DE EXAMES DE MAMOGRAFIA DE RASTREAMENTO REALIZADOS EM MULHERES DE 50 A 69 ANOS NA POPULAÇÃO RESIDENTE DE DETERMINADO LOCAL E POPULAÇÃO DA MESMA FAIXA ETÁRIA.	0,03	0,01
13U	PROPORÇÃO DE PARTO NORMAL NO SISTEMA ÚNICO DE SAÚDE E NA SAÚDE SUPLEMENTAR.	53,68%	50,8%
14U	PROPORÇÃO DE GRAVIDEZ NA ADOLESCÊNCIA ENTRE AS FAIXAS ETÁRIAS 10 A 19 ANOS.	18,20%	1,65%
15U	TAXA DE MORTALIDADE INFANTIL (ÓBITOS MENOS DE 1 ANO)	11	3
	TAXA DE MORTALIDADE NEONATAL PRECOSE (ÓBITOS DE 0 A 6 DIAS)	6	1
	TAXA DE MORTALIDADE NEONATAL TARDIA (ÓBITOS DE 7 A 27 DIAS)	1	1
	TAXA DE MORTALIDADE NEONATAL PÓS-NEONATAL (ÓBITOS DE 28 A 364 DIAS)	4	1

PACTUAÇÃO INTERFEDERATIVA 1º

QUADRIMESTRE 2021

16U	NÚMERO DE ÓBITOS MATERNOS EM DETERMINADO PERÍODO E LOCAL DE RESIDÊNCIA.	1	1
17U	COBERTURA POPULACIONAL ESTIMADA PELAS EQUIPES DE ATENÇÃO BÁSICA.	100,00%	100%
18U	COBERTURA DE ACOMPANHAMENTO DAS CONDICIONALIDADES DE SAÚDE DO PROGRAMA BOLSA FAMÍLIA (PBF).	75,15%	-
19U	COBERTURA POPULACIONAL ESTIMADA DE SAÚDE BUCAL NA ATENÇÃO BÁSICA.	100,00%	100%
20U	PERCENTUAL DE MUNICÍPIOS QUE REALIZAM NO MÍNIMO SEIS GRUPOS DE AÇÕES DE VIGILÂNCIA SANITÁRIA CONSIDERADAS NECESSÁRIAS A TODOS OS MUNICÍPIOS NO ANO.	100,00%	100%
21E	AÇÕES DE MATRICIAMENTO REALIZADAS POR CAPS COM EQUIPES DE ATENÇÃO BÁSICA	-	-
22U	NÚMERO DE CICLOS QUE ATINGIRAM MÍNIMO DE 80% DE COBERTURA DE IMÓVEIS VISITADOS PARA CONTROLE VETORIAL DA DENGUE.	6	2
23U	PROPORÇÃO DE PREENCHIMENTO DO CAMPO "OCUPAÇÃO" NAS NOTIFICAÇÕES DE AGRAVOS RELACIONADOS AO TRABALHO.	100,00%	100%

PACTUAÇÃO INTERFEDERATIVA 1º QUADRIMESTRE 2021

Observação:

- **Referente ao indicador 4 U (universal)**

Poliomielite: 83,95%

Pneumocócica 10 valente: 69,23%

Tríplice viral: 77,58%

Pentavalente: 79,57%

- **Referente ao indicador 18 U (universal)**

Este indicador é avaliado semestralmente

INVESTIMENTOS

- Locação de 3 ambulâncias
- Locação de 3 carros (SESAU, SAD, Distrito)
- Locação e disponibilidade de impressoras
- Reforma da Academia da Nova Aquidauana
- Construção da Academia de Camisão

INVESTIMENTOS

- Aquisição de 16 Computadores
- Aquisição de 1 Cadeira Odontológica
- Aquisição de 1 Ultrassom
- Aquisição de 1 Jato de Bicarbonato
- Aquisição de 2 compressor odontológico
- Aquisição de 1 Amalgamador
- Aquisição de 1 Biombo
- Aquisição de 1 Fotopolimerizador
- Aquisição de 5 Mochos para as ESFs
- Aquisição de 4 Câmaras Frias

INVESTIMENTOS

- Aquisição de 5 Geladeiras
- Aquisição de Armário de Aço (Farmácia)
- Aquisição de Estante de Aço (Farmácia)
- Aquisição de mesa em L (Farmácia)
- Aquisição de 6 computadores (Farmácia)
- Aquisição de computador (Saúde do Trabalhador)
- Aquisição de impressoras
- Aquisição de bebedouro

Projetos

- ✓ Projeto Dengue, Chicungunya, Zika vírus
Parceria da SESAU (Controle de Vetores) com a SEMED
- ✓ Projeto Mais Médicos Para o Brasil
Parceria do MS com a SMS
- ✓ Projeto da Oficina Ortopédica Itinerante Terrestre
Parceria da SESAU com a SES
- ✓ Projeto de Enfrentamento a Obesidade
Parceria da SMS e MS
- ✓ Projeto PLANIFICA – SUS
Parceria da SMS e Hospital Israelita Albert Ainsten e SES

Projetos

- Projeto de Cuidado a Saúde Mental dos Profissionais da Linha de Frente
Parceria da SMS e Saúde do Trabalhador
- Adesão ao Programa Saúde na Escola
- Adesão ao Programa NUTRISUS
- Adesão ao Programa Crescer Saudável

EMENDAS SOLICITADAS

Emenda Estadual e Federal:

Neste período não houve propostas para emenda estadual e federal

EMENDAS RECEBIDAS

Emenda Estadual e Federal:

Neste período não houve repasse de recurso de emenda estadual e federal

PRESTAÇÃO DE CONTAS DOS RECURSOS FINANCEIROS DISPONIBILIZADOS PARA O ENFRENTAMENTO DA COVID - 19

TOTAL DE RECEITA			
	2020	2021	TOTAL
FEDERAL	10.596.305,83	240.000,00	10.836.305,83
ESTADUAL	620.000,00	-	620.000,00
MUNICIPAL	160.158,25	54.000,00	214.158,25

PRESTAÇÃO DE CONTAS DOS RECURSOS FINANCEIROS DISPONIBILIZADOS PARA O ENFRENTAMENTO DA COVID - 19

DESPESAS FEDERAL			
	2020	2021	TOTAL
EMPENHADO	9.325.479,29	2.311.870,48	11.637.349,77
ANULADO	642.109,96	355.092,01	997.201,97
TOTAL EMPENHO*	8.683.369,33	1.956.778,47	10.640.147,80
LIQUIDADO	8.601.652,10	1.729.774,72	10.331.426,82
PAGO	8.592.891,04	1.708.055,77	10.300.946,81
* valor empenhado - valor anulado			

PRESTAÇÃO DE CONTAS DOS RECURSOS FINANCEIROS DISPONIBILIZADOS PARA O ENFRENTAMENTO DA COVID - 19

DESPESAS ESTADUAL			
	2020	2021	TOTAL
EMPENHADO	552.400,00	6.036,92	558.436,92
LIQUIDADO	533.956,74	5.041,29	538.998,03
PAGO	533.956,74	5.041,29	538.998,03

PRESTAÇÃO DE CONTAS DOS RECURSOS FINANCEIROS DISPONIBILIZADOS PARA O ENFRENTAMENTO DA COVID - 19

DESPESAS MUNICIPAL			
	2020	2021	TOTAL
EMPENHADO	160.158,25	54.000,00	214.158,25
LIQUIDADO	160.158,25	54.000,00	214.158,25
PAGO	160.158,25	54.000,00	214.158,25

PRESTAÇÃO DE CONTAS DOS RECURSOS FINANCEIROS DISPONIBILIZADOS PARA O ENFRENTAMENTO DA COVID - 19

DEMONSTRATIVO DE RECEITAS X DESPESAS EMPENHADAS			
	RECEITA	DESPEZA	SALDO
FEDERAL	10.836.305,83	10.640.147,80	196.158,03
ESTADUAL	620.000,00	552.400,00	67.600,00
MUNICIPAL	214.158,25	214.158,25	
TOTAL	11.670.464,08	11.406.706,05	263.758,03

PRESTAÇÃO DE CONTAS DOS RECURSOS FINANCEIROS DISPONIBILIZADOS PARA O ENFRENTAMENTO DA COVID - 19

SALDO EM CONTA CORRENTE	
FEDERAL	R\$ 535.359,02
ESTADUAL	R\$ 81.001,97
MUNICIPAL	R\$ -
	R\$ 616.360,99

REPASSES FINANCEIROS FEDERAIS DISPONIBILIZADOS PARA O ENFRENTAMENTO DA COVID – 19 NO 1º QUADRIMESTRE

COMPETÊNCIA	LEGISLAÇÃO	VALOR
JANEIRO	Portaria nº 2.067 de 11/08/2020 CENTRO ATENDIMENTO COVID 19 (Parcela)	R\$ 60.000,00
MARÇO	Portaria nº 361 de 01/03/2021 CENTRO ATENDIMENTO COVID 19 (Parcela)	R\$ 180.000,00
ABRIL	Portaria nº 650 de 08/04/2021 CENTRO ATENDIMENTO COVID 19 (Parcela)	R\$ 180.000,00

AÇÕES REALIZADAS NO ENFRENTAMENTO AO COVID - 19

- Barreiras Sanitárias
- Fiscalização no comércio
- Monitoramento do sistema Rastrear
- Monitoramento diário por profissionais da
SESAU

MATERIAL DE CONSUMO RECEBIDO DA SES E REPASSADO AOS SETORES PARA O ENFRENTAMENTO DA COVID – 19

- 3.782 Unid de gorros
- 1.304 Unid de pro pé
- 35 Caixas de luvas descartáveis PP
- 174 Caixas de luvas descartáveis P
- 22 Caixas de luvas descartáveis G
- 21.735 Unid de máscaras descartáveis
- 4.999 Unid de máscaras N95/PFF2

MATERIAL DE CONSUMO RECEBIDO DA SES E REPASSADO AOS SETORES PARA O ENFRENTAMENTO DA COVID – 19

- 74 Unid de Alcool Gel 190 G
- 15 Unid de Alcool Gel 450 G
- 130 Unid de Alcool Gel 500 G
- 65 Unid de Oculos
- 369 Unid de Protetor Facial
- 1.761 Unid de Mascaras Tecido Loga SES

SESAU



Obrigada !!!