



PREFEITURA MUNICIPAL DE AQUIDAUANA

“Confiança e Participação Social”

Prestação de Contas

3º Quadrimestre 2021

SESAU

**SECRETARIA MUNICIPAL DE
SAÚDE E SANEAMENTO**

ODILON FERRAZ ALVES RIBEIRO
Prefeito Municipal de Aquidauana

CLÁUDIA FRANCO FERNANDES SOUZA
Secretaria Municipal de Saúde e Saneamento

CLEONI DOLORES MOTA
Presidente do Conselho Municipal de Saúde

INTRODUÇÃO

Este relatório quadrimestral anterior é composto por demonstrativos financeiros, de estrutura bem como de serviços, metas e ações em saúde desenvolvidas e ofertados à população pela SESAU no **3º Quadrimestre de 2021**

INTRODUÇÃO

Lei Complementar nº 141 de 13/01/2012

Regulamenta o parágrafo 3º do Artigo 198 da Constituição Federal, que dispõe sobre os valores mínimos aplicados anualmente pelos 3 entes federados, nas ações e serviços públicos de saúde, critério de rateio dos recursos de transferências para a saúde, normas de fiscalização, avaliação e controle das despesas de saúde, sobre a prestação de contas aos órgãos de controle, além de outras providências.

(Brasil, 2012)

INTRODUÇÃO

Lei Complementar nº 141 de 13/01/2012

Art. 36: O gestor do SUS em cada ente da Federação elaborará Relatório detalhado referente ao quadrimestre anterior, o qual conterá, no mínimo, as seguintes informações:

- I - montante e fonte dos recursos aplicados no período;
- II - auditorias realizadas ou em fase de execução no período e suas recomendações e determinações;
- III - oferta e produção de serviços públicos na rede assistencial própria, contratada e conveniada, cotejando esses dados com os indicadores de saúde da população em seu âmbito de atuação.

Portanto, além de atender ao artigo 36 da Lei Complementar nº141/2012 representa importante instrumento para acompanhar, avaliar as ações e serviços do Sistema Único de Saúde no âmbito municipal assim norteando o planejamento em saúde.

INTRODUÇÃO

- O Sistema DIGISUS Gestor, módulo Planejamento em Saúde foi regulamentado pela Portaria GM/MS nº 750 de 29 de abril de 2019, que altera os artigos 435 e 441 da Portaria de Consolidação nº 1 de 28 de setembro de 2017.

NÚCLEO DE GESTÃO

RECURSOS FINANCEIROS

RECURSOS HUMANOS

RECURSOS FINANCEIROS

O Percentual de Recursos

**Aplicados em Saúde é estabelecido
pela Lei Complementar nº141 de
13 de Janeiro de 2012, Capítulo III**

***“Da aplicação de Recursos em
Ações e Serviços Públicos de
Saúde”***

Quadro A - Receitas de Impostos e Transferências Constitucionais e Legais Vinculadas à Saúde

Receitas	Previsão Atualizada 2021	Receita Realizada Até 3º Quadrimestre/2021
Impostos (I)	15.099.000,00	22.711.621,26
IRRF	2.700.000,00	3.817.634,78
IPTU	2.200.000,00	3.255.055,34
Multas, Juros de Mora. Divida Ativa e Outros Encargos de IPTU	1.550.000,00	2.433.449,27
ITBI	2.800.000,00	6.341.354,18
Multas, Juros de Mora. Divida Ativa e Outros Encargos de ITBI	15.000,00	3,66
ISS	5.500.000,00	6.641.259,20
Multas, Juros de Mora. Divida Ativa e Outros Encargos de ISSQN	334.000,00	222.864,83
Transferências da União (II)	37.480.000,00	47.273.067,65
Cota-Parte FPM (100%)	29.900.000,00	37.428.492,62
Cota-Parte ITR (100%)	7.500.000,00	9.844.575,03
Lei Compl. nº 87/96 - Lei Kandir (100%)	80.000,00	-
Transferências do Estado (III)	28.750.000,00	42.850.856,02
Cota - Parte do ICMS (100%)	24.900.000,00	38.407.590,11
Cota-Parte do IPVA (100%)	3.600.000,00	4.081.881,79
Cota - Parte do IPI - Exportação (100%)	250.000,00	361.384,12
Receita de Impostos e Transferências Constitucionais e Legais Vinculada à Saúde (IV = I + II + III)	81.329.000,00	112.835.544,93

Quadro B - Despesa com Ações e Serviços Públicos de Saúde (ASPS) - Por SubFunção e Categoria Econômica

Despesas	Dotação Atualizada 2021	Despesa Empenhada Até 3º Quadrimestre	Despesa Liquidada Até 3º Quadrimestre	Despesa Paga Até 3º Quadrimestre
ATENÇÃO BÁSICA (IV)	2.769.430,00	2.769.306,59	2.569.460,91	2.568.460,91
. Despesas Correntes	2.316.800,00	2.316.743,25	2.296.710,17	2.296.710,17
. Despesas de Capital	452.630,00	452.563,34	272.750,74	271.750,74
ASSISTÊNCIA HOSPITALAR E AMBULATORIAL (V)	12.271.398,45	12.271.273,77	12.004.549,59	11.878.999,16
. Despesas Correntes	12.021.198,45	12.021.154,77	11.996.884,99	11.871.334,56
. Despesas de Capital	250.200,00	250.119,00	7.664,60	7.664,60
SUORTE PROFILÁTICO E TERAPÊUTICO (VI)	553.589,00	553.587,75	482.409,80	482.409,20
. Despesas Correntes	553.589,00	553.587,75	482.409,80	482.409,20
. Despesas de Capital	-	-	-	-
VIGILÂNCIA SANITÁRIA (VII)	1.862.221,00	1.862.198,26	1.856.227,28	1.848.227,28
. Despesas Correntes	1.856.950,00	1.856.927,36	1.850.956,38	1.842.956,38
. Despesas de Capital	5.271,00	5.270,90	5.270,90	5.270,90
VIGILÂNCIA EPIDEMIOLÓGICA (VIII)	-	-	-	-
. Despesas Correntes	-	-	-	-
. Despesas de Capital	-	-	-	-
ALIMENTAÇÃO E NUTRIÇÃO (IX)	-	-	-	-
. Despesas Correntes	-	-	-	-
. Despesas de Capital	-	-	-	-
OUTRAS SUBFUNÇÕES (X)	8.988.976,99	8.982.269,39	8.850.939,98	8.838.866,95
. Despesas Correntes	8.967.562,99	8.960.984,43	8.838.265,50	8.826.192,47
. Despesas de Capital	21.414,00	21.284,96	12.674,48	12.674,48
TOTAL (XI) = (IV + V + VI + VII + VIII + IX + X)	26.445.615,44	26.438.635,76	25.763.587,56	25.616.963,50

Quadro C - Apuração do Cumprimento do Limite para Aplicação em (ASPS)

Despesas	Despesa Empenhada Até 3º Quadrimestre	Despesa Liquidada Até 3º Quadrimestre	Despesa Paga Até 3º Quadrimestre
Total das Despesas com ASPS (XII) = (XI)	26.438.635,76	25.763.587,56	25.616.963,50
(-) Restos a Pagar Não Processados Inscritos Indevidam. no Exercício sem Disponibilidade Financeira (XIII)	-	-	-
(-) Despesas Custeadas com Recursos Vinculados à Parcela do Percentual Mínimo que não foi Aplicada em ASPS em Exercícios Anteriores (XIV)	-	-	-
(-) Despesas Custeadas com Disponibilidade de Caixa Vinculada aos Restos a Pagar Cancelados (XV)	-	-	-
(=) VALOR APLICADO EM ASPS (XVI) = (XII - XIII - XIV - XV)	26.438.635,76	25.763.587,56	25.616.963,50
Despesa Mínima a ser Aplicada em ASPS (XVII) = (III) x 15% (LC 141/2012)			16.925.331,74
Despesa Mínima a ser Aplicada em ASPS (XVII) = (III) x % (Lei Orgânica Municipal)			-
Diferença entre o Valor Aplicado e a Despesa Mínima a ser Aplicada (XVIII) = (XVI (d ou e) - XVII)	9.513.304,02	8.838.255,82	8.691.631,76
Limite não Cumprido (XIX) = (XVIII) (Quando valor for inferior a zero)	-	-	-
PERCENTUAL DA RECEITA DE IMPOSTOS E TRANSFERÊNCIAS CONSTITUCIONAIS E LEGAIS APLICADO EM ASPS (XVI / III)*100 (mínimo)	23,43	22,83	22,70

Quadro D - Receitas Adicionais para o Financiamento da Saúde não Computadas no Cálculo do Mínimo

Transferências de Recursos do SUS	Previsão Atualizada 2021	Receita Realizada Até 3º Quad/2021
RECEITAS DE TRANSFERÊNCIAS PARA A SAÚDE (XXVIII)	37.934.900,00	41.326.131,29
. Proveniente da União - Fundo a Fundo	29.184.900,00	30.625.868,34
. Proveniente dos Estados	8.750.000,00	10.700.262,95
. Proveniente de outros Municípios	-	-
RECEITA DE OPERAÇÕES DE CRÉDITO INTERNAS E EXTERNAS VINCULADAS A SAÚDE (XXIX)	-	-
OUTRAS RECEITAS (XXX)	1.557.000,00	410.866,52
TOTAL DE RECEITAS ADICIONAIS PARA FINANCIAMENTO DA SAÚDE (XXXI) = (XXVIII + XXIX + XXX)	39.491.900,00	41.736.997,81

Quadro E - Despesa com Saúde Não Computadas no Cálculo do Mínimo

DESPESAS COM SAÚDE POR SUBFUNÇÕES E CATEGORIA ECONÔMICA NÃO COMPUTADAS NO CÁLCULO DO MÍNIMO	Dotação Atualizada 2021	Despesa Empenhada Até 3º Quadrimestre	Despesa Liquidada Até 3º Quadrimestre	Despesa Paga Até 3º Quadrimestre
ATENÇÃO BÁSICA (XXXII)	12.317.198,56	12.313.371,90	11.193.648,10	11.170.219,10
. Despesas Correntes	11.812.832,93	11.809.201,41	10.950.903,81	10.929.374,81
. Despesas de Capital	504.365,63	504.170,49	242.744,29	240.844,29
ASSISTÊNCIA HOSPITALAR E AMBULATORIAL (XXXIII)	25.782.390,39	25.774.574,71	24.664.620,93	23.873.439,28
. Despesas Correntes	25.592.129,39	25.585.090,76	24.574.923,98	23.783.742,33
. Despesas de Capital	190.261,00	189.483,95	89.696,95	89.696,95
SUPOORTE PROFILÁTICO E TERAPÊUTICO (XXXIV)	518.730,63	518.612,43	464.788,47	464.728,47
. Despesas Correntes	518.730,63	518.612,43	464.788,47	464.728,47
. Despesas de Capital	-	-	-	-
VIGILÂNCIA SANITÁRIA (XXXV)	1.238.882,75	1.238.686,41	910.450,07	910.450,07
. Despesas Correntes	1.201.526,75	1.201.330,97	873.094,63	873.094,63
. Despesas de Capital	37.356,00	37.355,44	37.355,44	37.355,44
VIGILÂNCIA EPIDEMIOLÓGICA (XXXVI)	1.020,00	1.017,00	1.017,00	1.017,00
. Despesas Correntes	1.020,00	1.017,00	1.017,00	1.017,00
. Despesas de Capital	-	-	-	-
ALIMENTAÇÃO E NUTRIÇÃO (XXXVII)	-	-	-	-
. Despesas Correntes	-	-	-	-
. Despesas de Capital	-	-	-	-
OUTRAS SUBFUNÇÕES (XXXVIII)	4.286.596,89	4.285.576,66	4.022.577,49	4.022.577,49
. Despesas Correntes	4.116.981,89	4.115.983,39	3.926.598,56	3.926.598,56
. Despesas de Capital	169.615,00	169.593,27	95.978,93	95.978,93
TOTAL DAS DESPESAS NÃO COMPUTADAS NO CÁLCULO DO MÍNIMO	44.144.819,22	44.131.839,11	41.257.102,06	40.442.431,41

DESPESAS COM SAÚDE (Por Subfunção)

Quadro F – Despesas Totais com Saúde Executadas com Recursos Próprios e com Recursos Transferidos de Outros Entes

Despesas com Saúde (Por Subfunção)	Dotação Atualizada 2021	Despesa Empenhada Até 3º Quadrimestre	Despesa Liquidada Até 3º Quadrimestre	Despesa Paga Até 3º Quadrimestre
Administração Geral	13.275.573,88	13.267.846,05	12.873.517,47	12.861.444,44
Atenção Básica	15.086.628,56	15.082.678,49	13.763.109,01	13.738.680,01
Assistência Hospitalar e Ambulatorial	38.053.788,84	38.045.848,48	36.669.170,52	35.752.438,44
Suporte Profilático e Terapêutico	1.072.319,63	1.072.200,18	947.198,27	947.137,67
Vigilância Sanitária	3.101.103,75	3.100.884,67	2.766.677,35	2.758.677,35
Vigilância Epidemiológica	1.020,00	1.017,00	1.017,00	1.017,00
Despesa Total com a Função Saúde	70.590.434,66	70.570.474,87	67.020.689,62	66.059.394,91

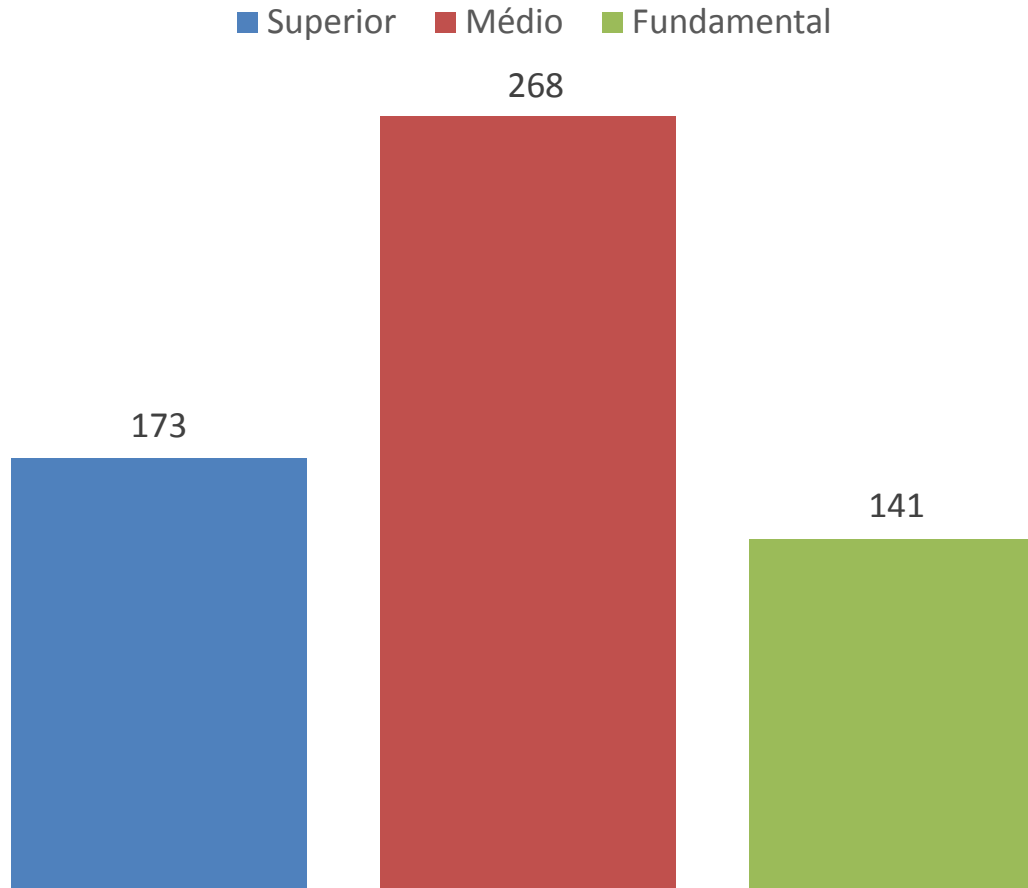
DESPESAS COM SAÚDE

Despesas com Saúde	Despesa Empenhada Até 3º Quadrimestre	Despesa Liquidada Até 3º Quadrimestre	Despesa Paga Até 3º Quadrimestre
Despesas não Computadas no Cálculo do Mínimo proveniente da União e dos Estados - Fundo a Fundo e Outras Receitas Vinculadas à Saúde	44.131.839,11	41.257.102,06	40.442.431,41
Despesa com Ações e Serviços Públicos de Saúde (ASPS) com recursos de Impostos e Transferências Constitucional e Legal	26.438.635,76	25.763.587,56	25.616.963,50
Valor Total Gastos na Saúde	70.570.474,87	67.020.689,62	66.059.394,91

RECURSOS HUMANOS

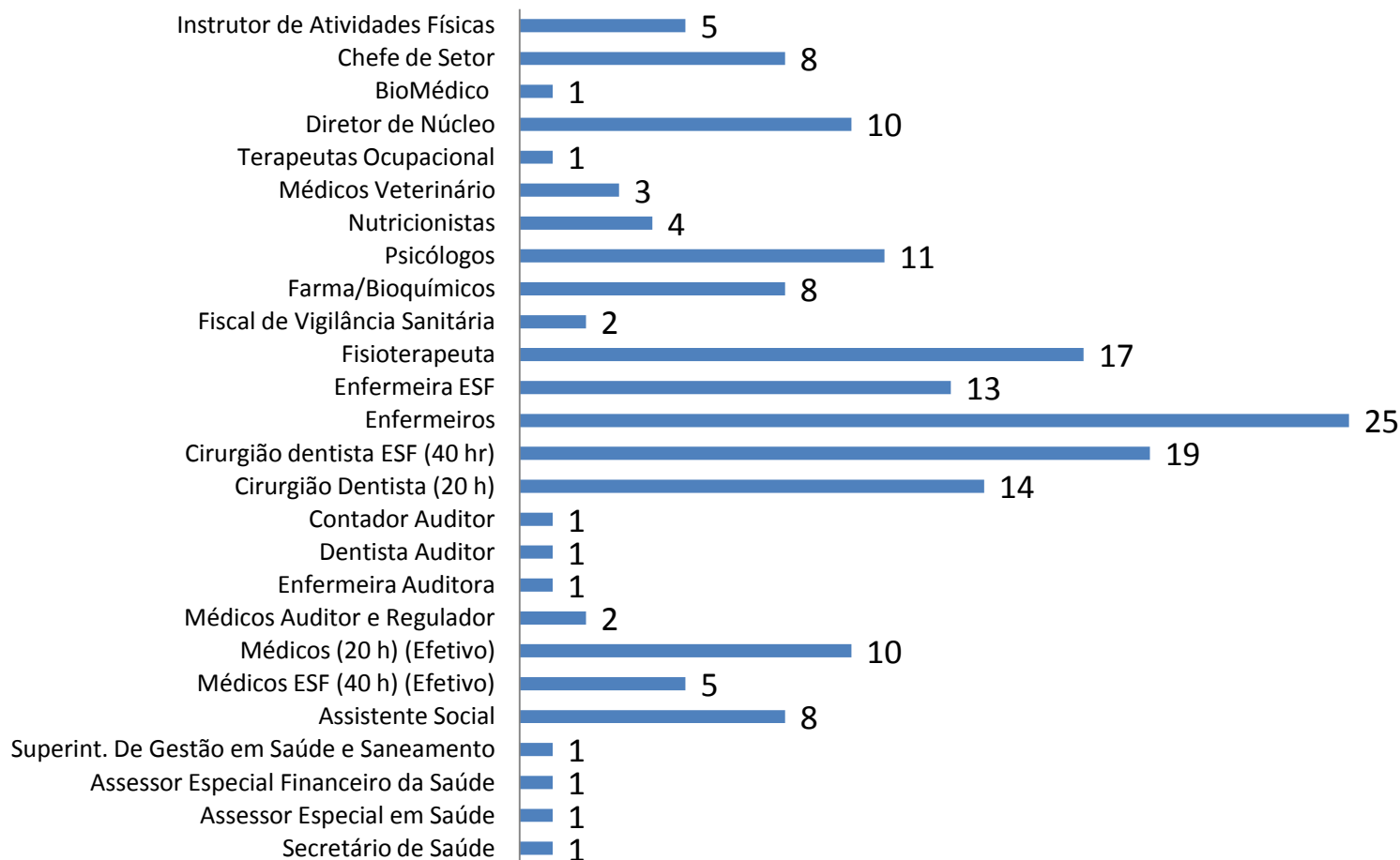
RECURSOS HUMANOS

Quantitativo de funcionários por escolaridade – Total 582



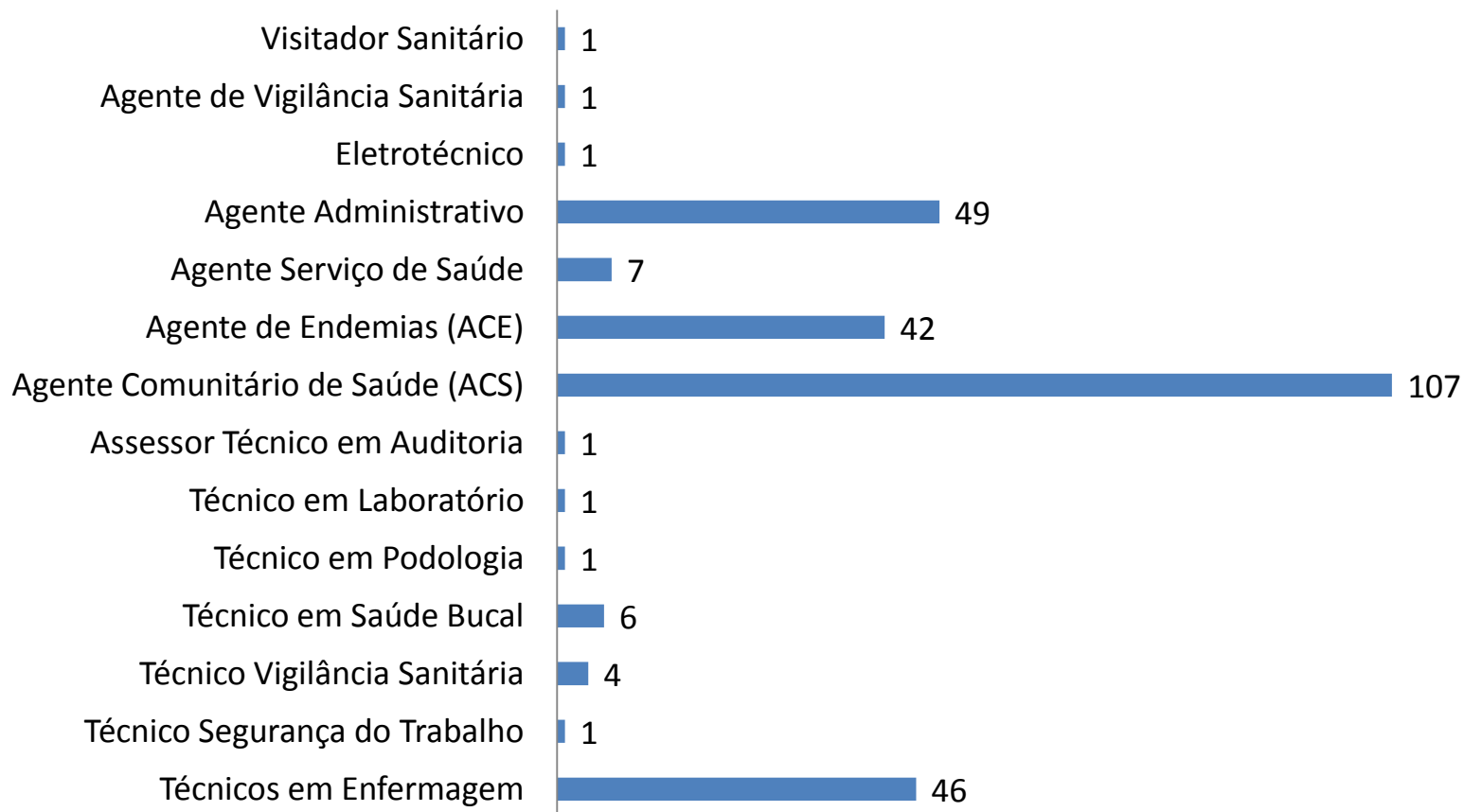
RECURSOS HUMANOS

Profissionais de Nível Superior - 173



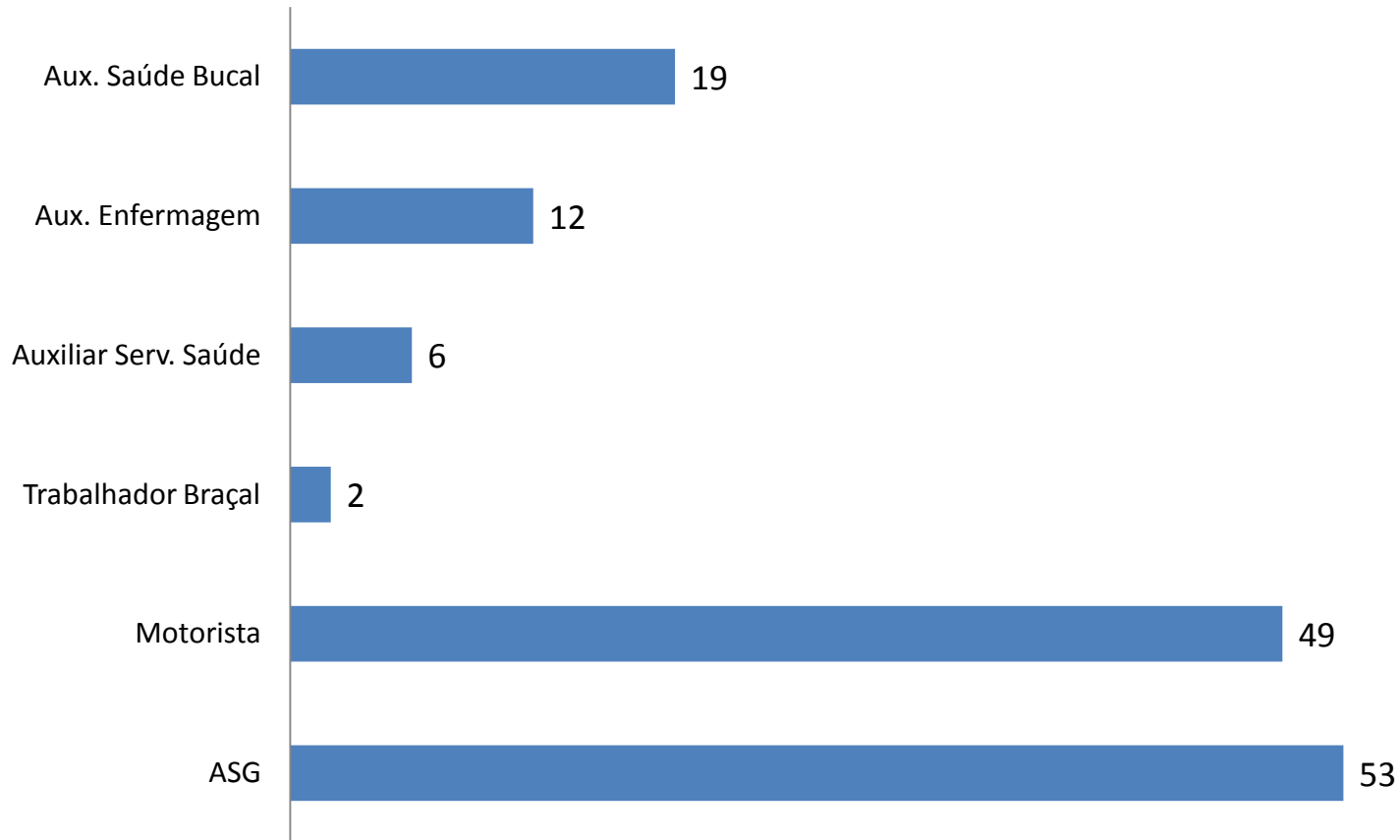
RECURSOS HUMANOS

Profissionais de Nível Médio - 268



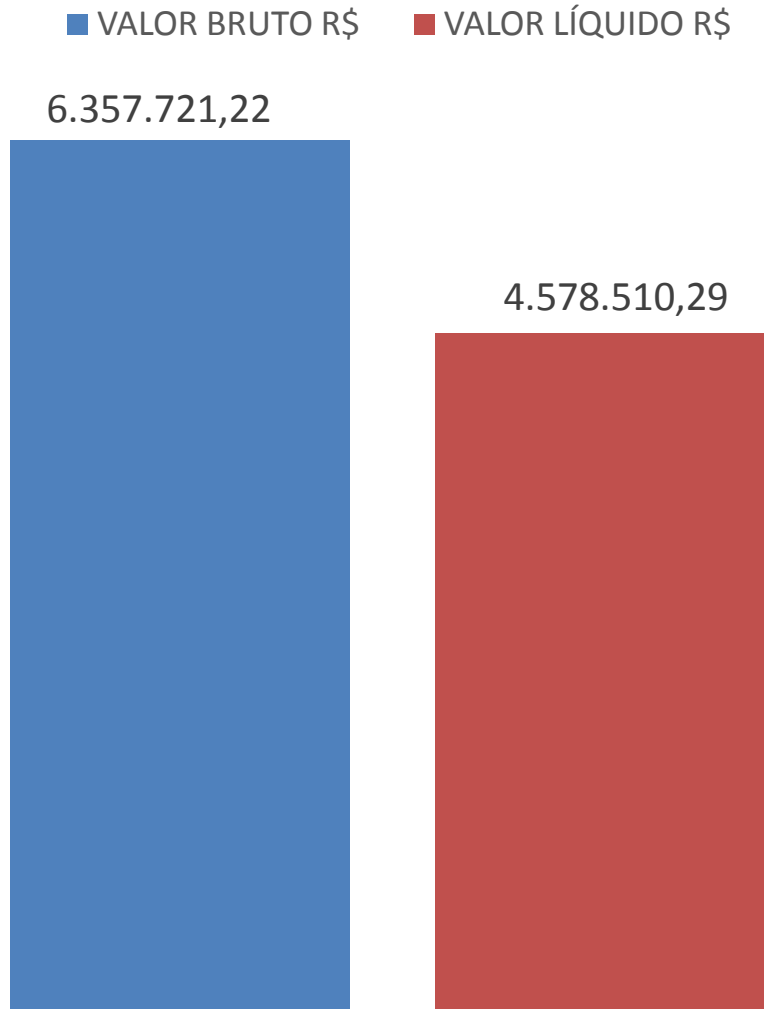
RECURSOS HUMANOS

Profissionais de Nível Fundamental - 141



RECURSOS HUMANOS

Folha de pagamento da saúde valores totais



RECURSOS HUMANOS

FOLHA DE PAGAMENTO - 3º QUADRIMESTRE

MÊS REFERENTE	VALOR BRUTO R\$	VALOR LÍQUIDO R\$
Setembro	1.618.558,41	1.178.907,67
Outubro	1.611.300,63	1.164.111,82
Novembro	1.571.078,86	1.122.607,75
Dezembro	1.556.783,32	1.112.883,05
TOTAL	6.357.721,22	4.578.510,29

RECURSOS HUMANOS

3º QUADRIMESTRE/2022 MÉDICOS DE ESTRATÉGIAS DE SAÚDE DA FAMÍLIA – CREDENCIAMENTO

MÊS REFERÊNCIA	TOTAL MÉDICOS	VALOR R\$
Setembro	12	198.000,00
Outubro	13	214.500,00
Novembro	12	189.750,40
Dezembro	12	198.000,00
TOTAL		R\$ 800.250,40

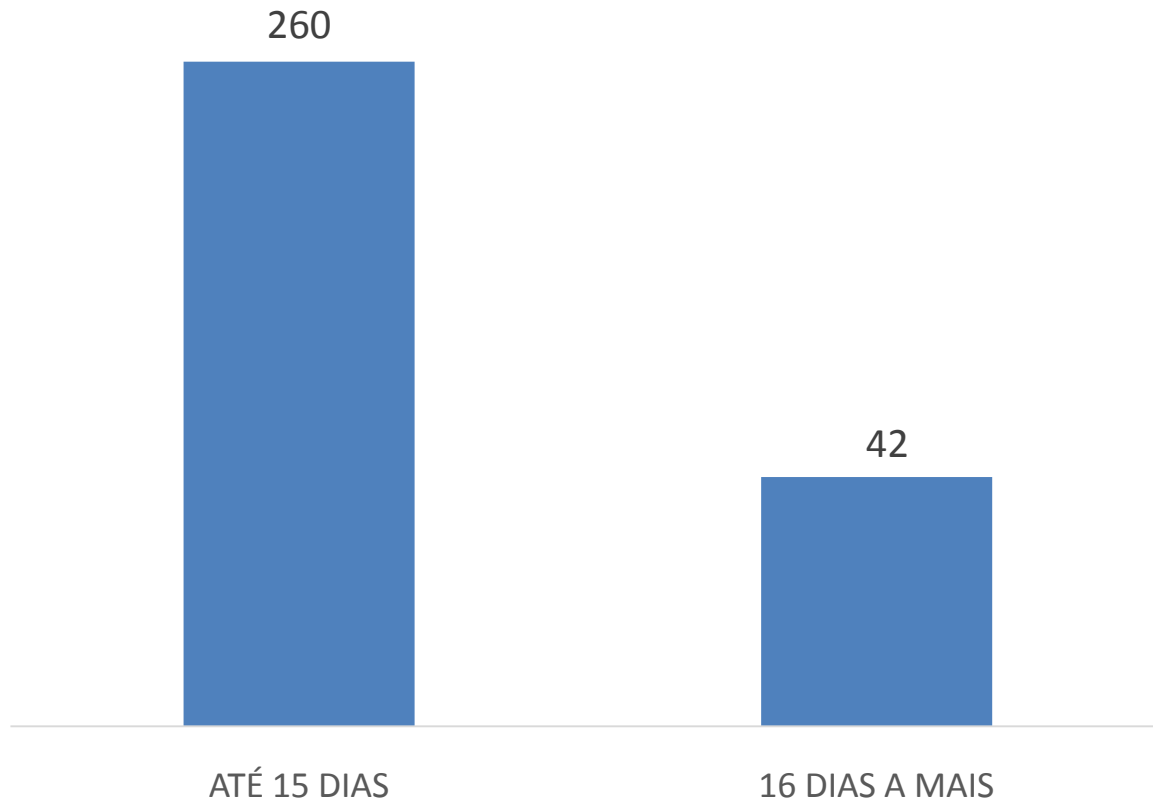
RECURSOS HUMANOS

3º QUADRIMESTRE/2022 MÉDICOS CREDENCIADOS NA ATENÇÃO ESPECIALIZADA

MÊS REFERÊNCIA	TOTAL MÉDICOS	VALOR R\$
Setembro	17	87.447,00
Outubro	16	91.716,00
Novembro	18	90.964,00
Dezembro	18	76.297,00
TOTAL	69	346.424,00

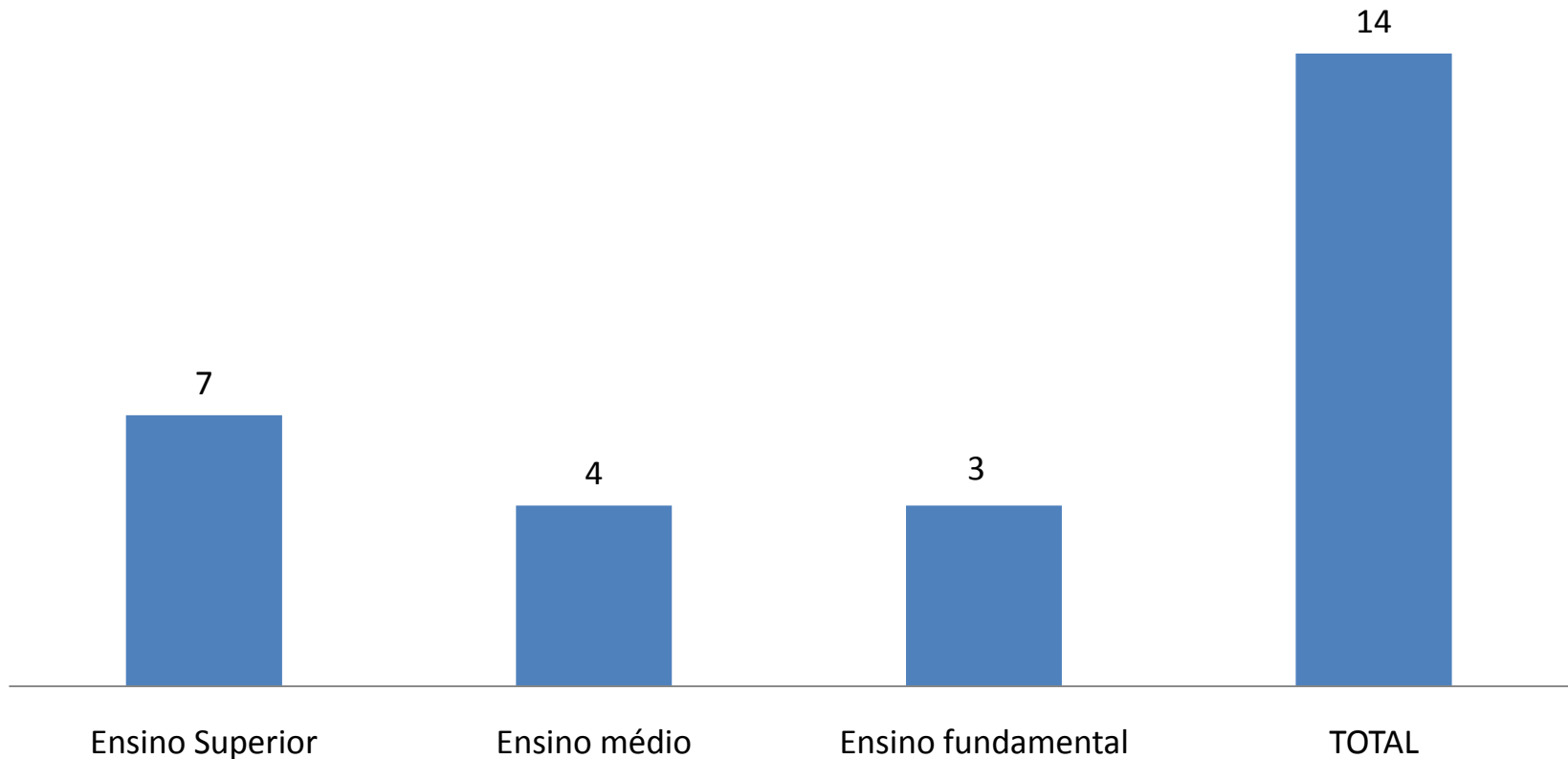
RECURSOS HUMANOS

FUNCIONÁRIOS COM ATESTADOS MÉDICOS



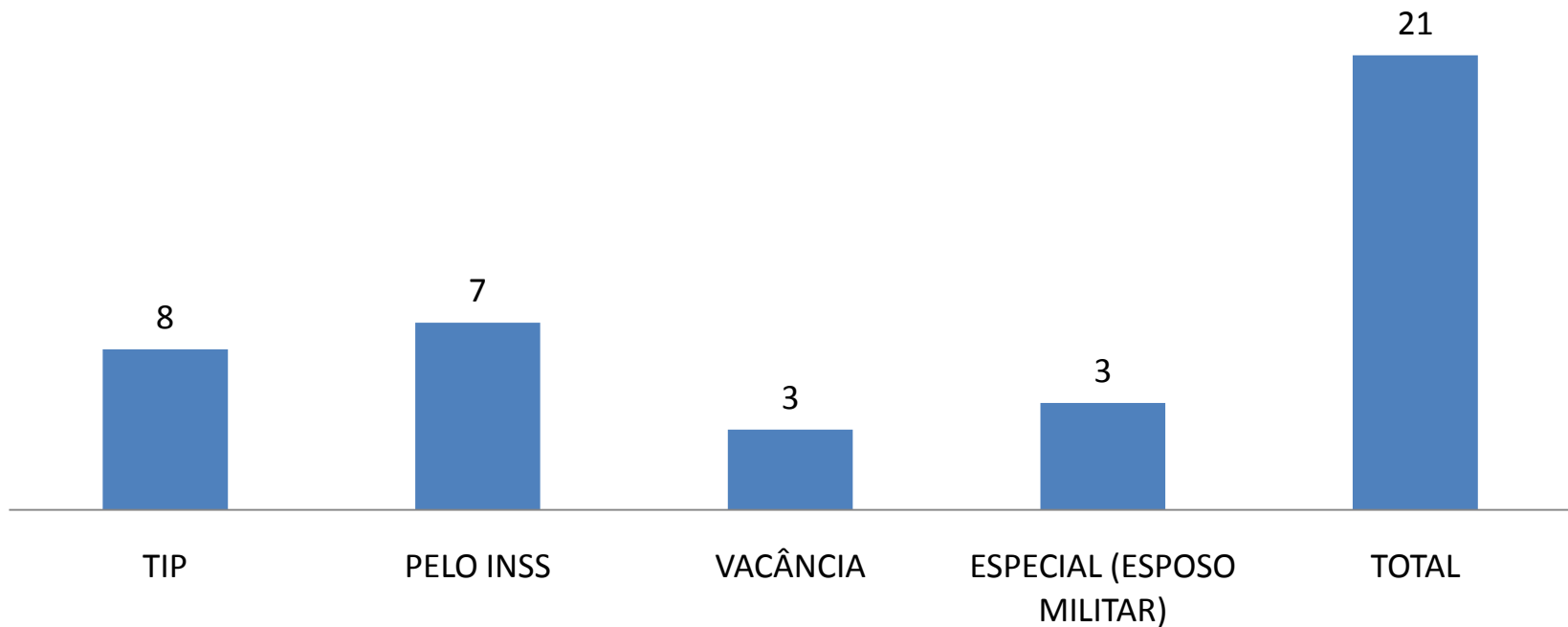
RECURSOS HUMANOS

SERVIDOR CEDIDO COM ÔNUS PARA A ORIGEM



RECURSOS HUMANOS

SERVIDORES QUE SE ENCONTRAM DE LICENÇA (NÃO ONERAM O MUNICÍPIO)



NÚCLEO AUDITORIA, CONTROLE E AVALIAÇÃO

AUDITORIA

**CENTRAL MUNICIPAL DE
REGULAÇÃO DE VAGAS**

AUDITORIA

AUDITORIA

AUDITORIAS REALIZADAS

DEMANDANTE	RESPONSÁVEL	FINALIDADE	UNIDADE	ENCAMINHAMENTOS
Secretaria Municipal de Saúde	AUDITORIA	Atualização do Cadastro Nacional de Estabelecimentos de Saúde – CNES. <u>Unidades de Saúde/Unidades Prestadoras de Serviços</u>	CEM IMPLANTAÇÃO EQUIPE SAUDE MENTAL	Ao Gestor Municipal
Secretaria Municipal de Saúde	AUDITORIA	Atualização do Cadastro Nacional de Estabelecimentos de Saúde – CNES. <u>Unidades Privadas</u>	EDERSON HERALDO LUBAS GOMES VISITA/IMPLANTAÇÃO	Ao Gestor Municipal
VISITAS TECNICAS				

AUDITORIA

ATIVIDADES	REALIZADAS
Atualização de Profissionais no CNES	São realizadas frequentemente
	3º Quadrimestre
Autorização de AIH Urgência/Emergência	1.037
Autorização de APAC's (Autorização de Procedimentos de Alta Complexidade) – Nefrologia.	Hemodiálise – 125 Cataratas - 25

AUDITORIA

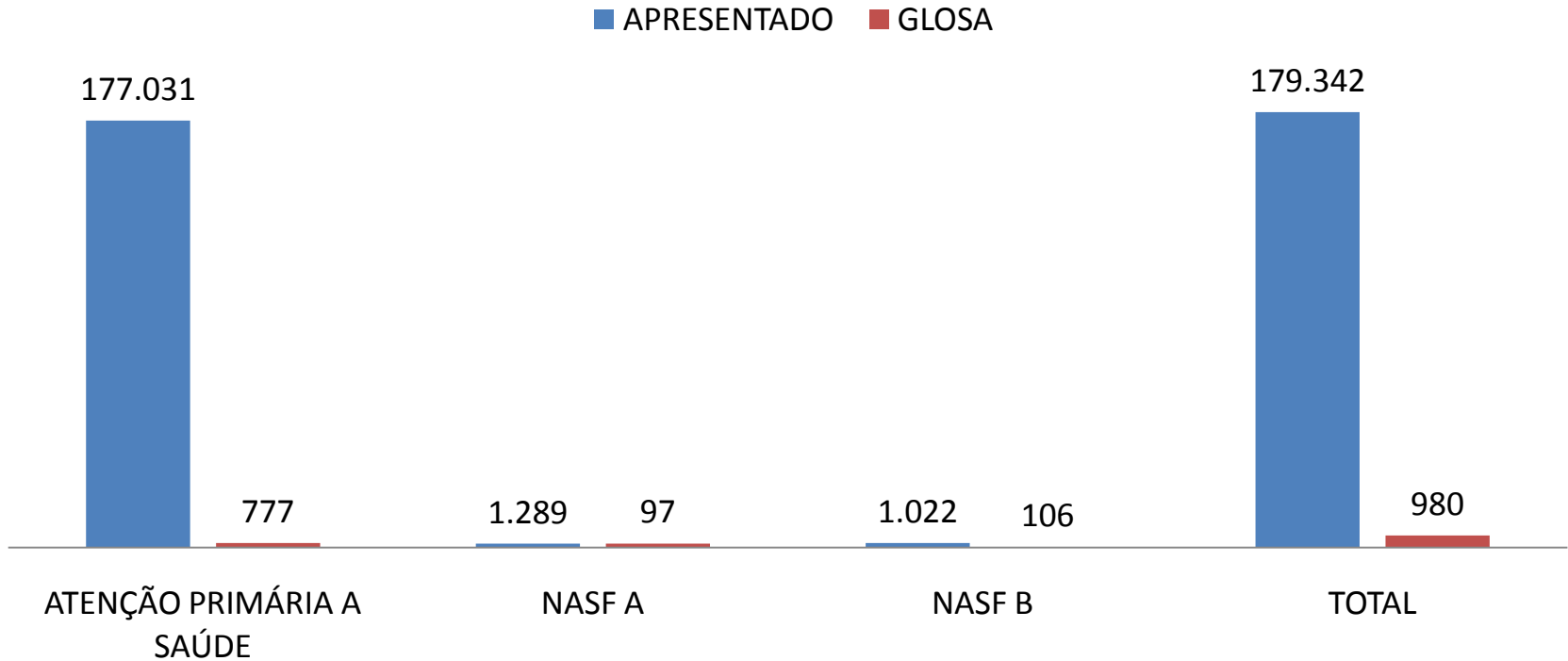
Autorização de Cirurgias Eletivas	
CIRURGIA	3º Quadrimestre
Colecistectomia	73
Hernioplastia Inguinal Unilateral	16
Laqueadura	1
Histerectomia total	7
Hernioplastia Umbilical	9
Vasectomia	8
Postectomia	1
Outros Procedimentos	25
Total	140

AUDITORIA

- Revisão da produção da Atenção Básica, Média e Alta Complexidade (Secretaria Municipal, Hemodiálise, Pestalozzi e Bombeiro) e Hospitalar (ABRAMH, AAAH);
- Elaboração de relatórios de justificativas de glosas ambulatoriais e hospitalares;
- Elaboração de relatórios de justificativas de glosas, avaliação, controle da produção, indicadores e Ações de Saúde das Unidades da Atenção Básica e Média Complexidade (médico, enfermagem e odontológico) conforme a portaria 1101/2002, Decreto Estadual 11.684/2004, Decreto 12.005/2005 e Linha de Risco do MS;
- Avaliação das metas quantitativas e qualitativas programadas e previstas na contratualização e elaboração de relatórios mesmo com a suspensão da obrigatoriedade das metas;
- Transmissão do banco de dados: SIA, SIH, CNES e CIHA mensalmente;
- Pesquisa mensal de Satisfação dos Usuários que foram internados das Unidades Hospitalares do SUS e também aos colaboradores das Unidades Hospitalares do SUS;
- Estudo da Programação Pactuada Integrada;
- Reunião com o Diretor e equipe técnica da Pestalozzi sobre a produção ambulatorial;
- Orientação sobre o CNES dos profissionais do Centro Covid;
- Reunião sobre Planifica com os coordenadores;
- Workshop Planifica-SUS com a equipe do João André Madsen e Tiago Bogado;
- Oficina Planifica SUS com a equipe do João André Madsen e Tiago Bogado
- Reunião com a equipe do João André Madsen sobre o serviço de atendimento SUS para a Delegacia;
- Orientação com a Coordenadora do Hiperdia, Tabagismo e Equidade;
- Reunião com a Coordenadora do Programa Saúde da Criança;
- Reunião com a Secretaria de Saúde sobre o serviço de Faturamento e o Programa Informativa APS;
- Orientação com o Coordenador do NASF;
- Reunião com a Secretaria de Saúde e responsável do Planejamento sobre o serviço do Sistema Prisional;

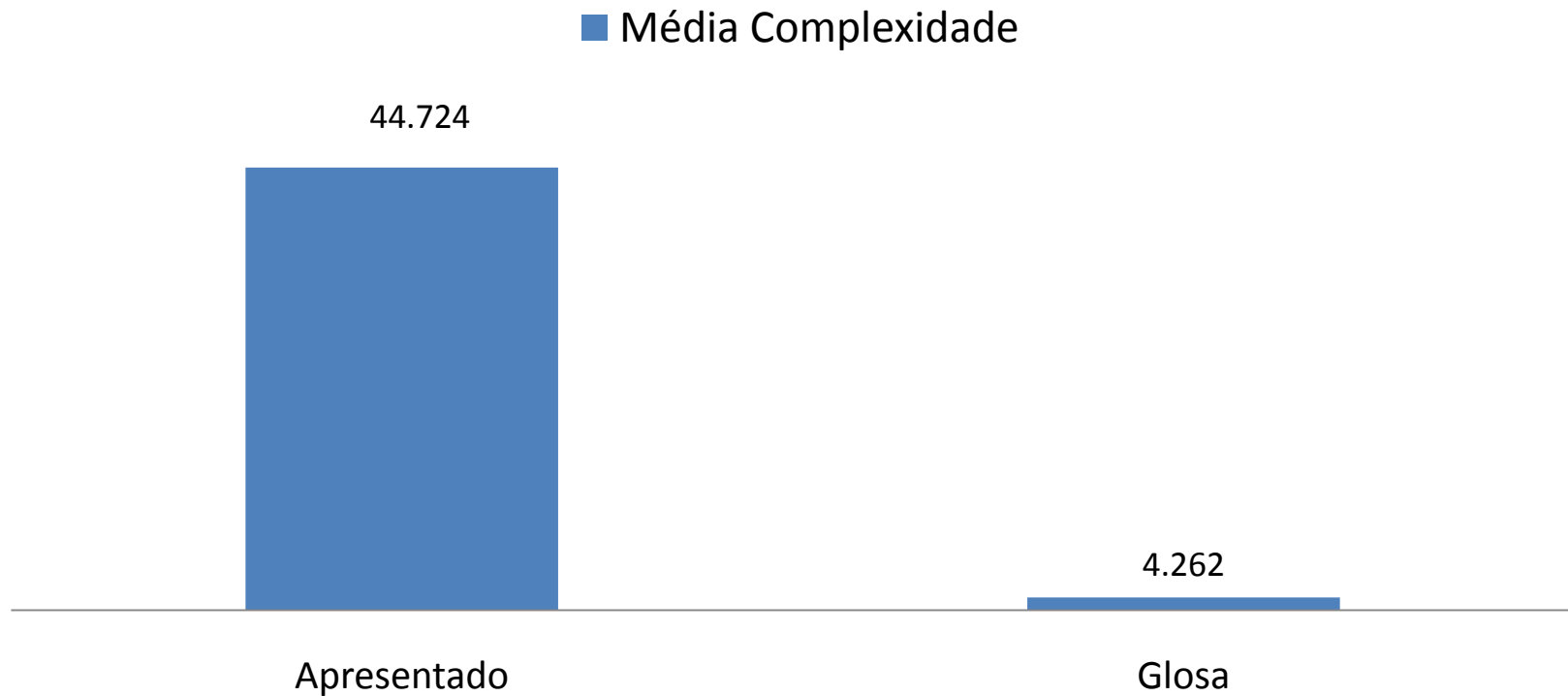
AUDITORIA

PROCEDIMENTOS AMBULATORIAIS NA ATENÇÃO PRIMÁRIA



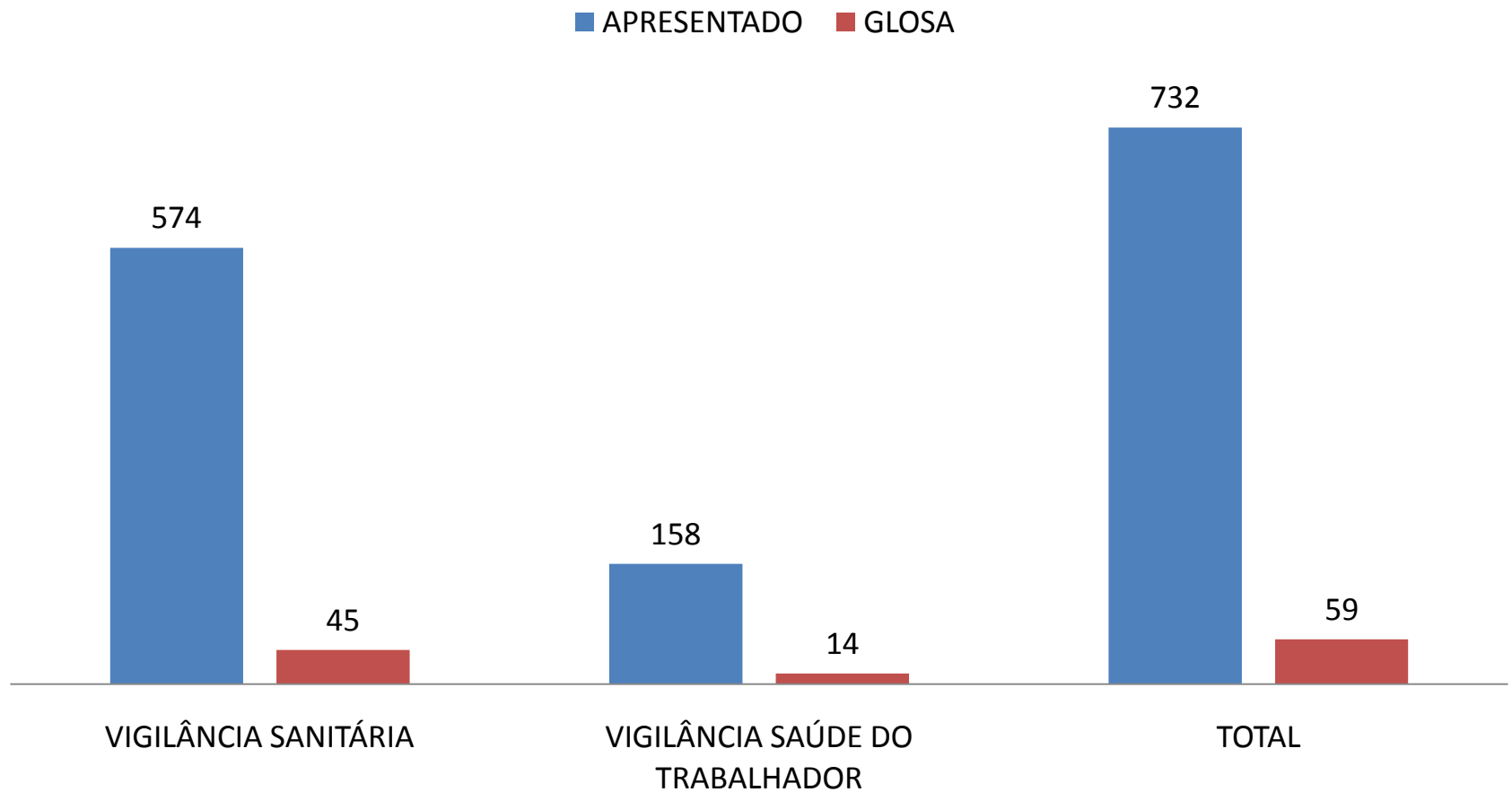
AUDITORIA

PROCEDIMENTOS AMBULATORIAIS



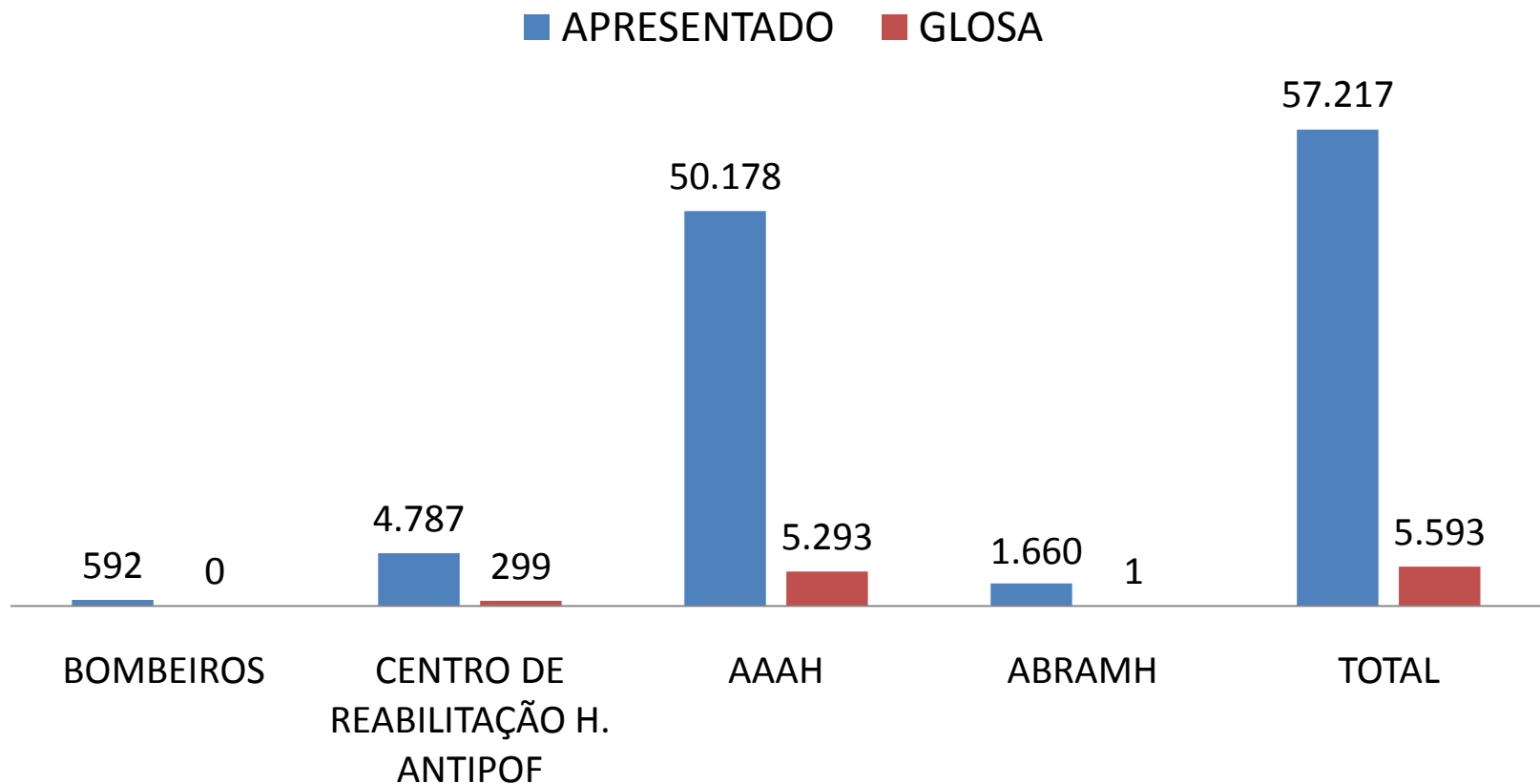
AUDITORIA

VIGILÂNCIA EM SAÚDE



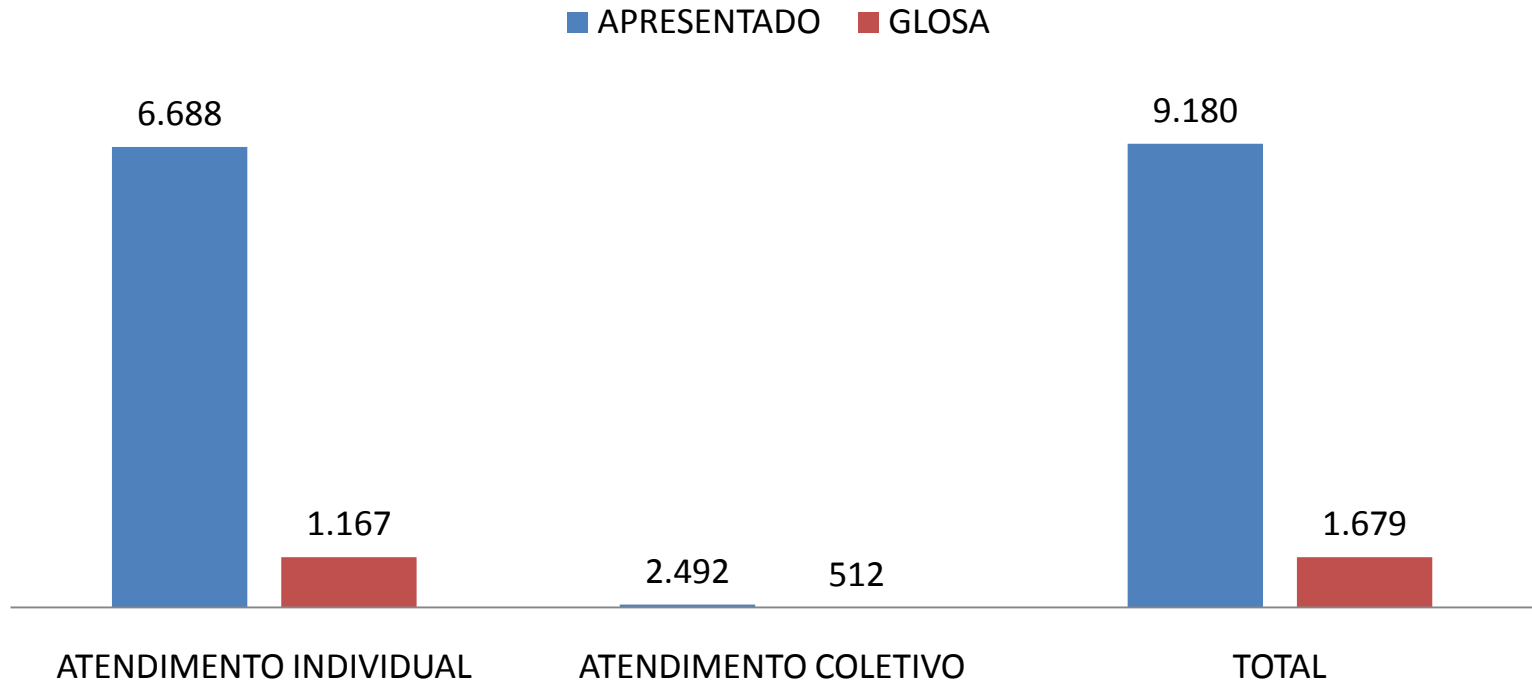
AUDITORIA

PROCEDIMENTOS DE PRESTADORES DE SERVIÇOS



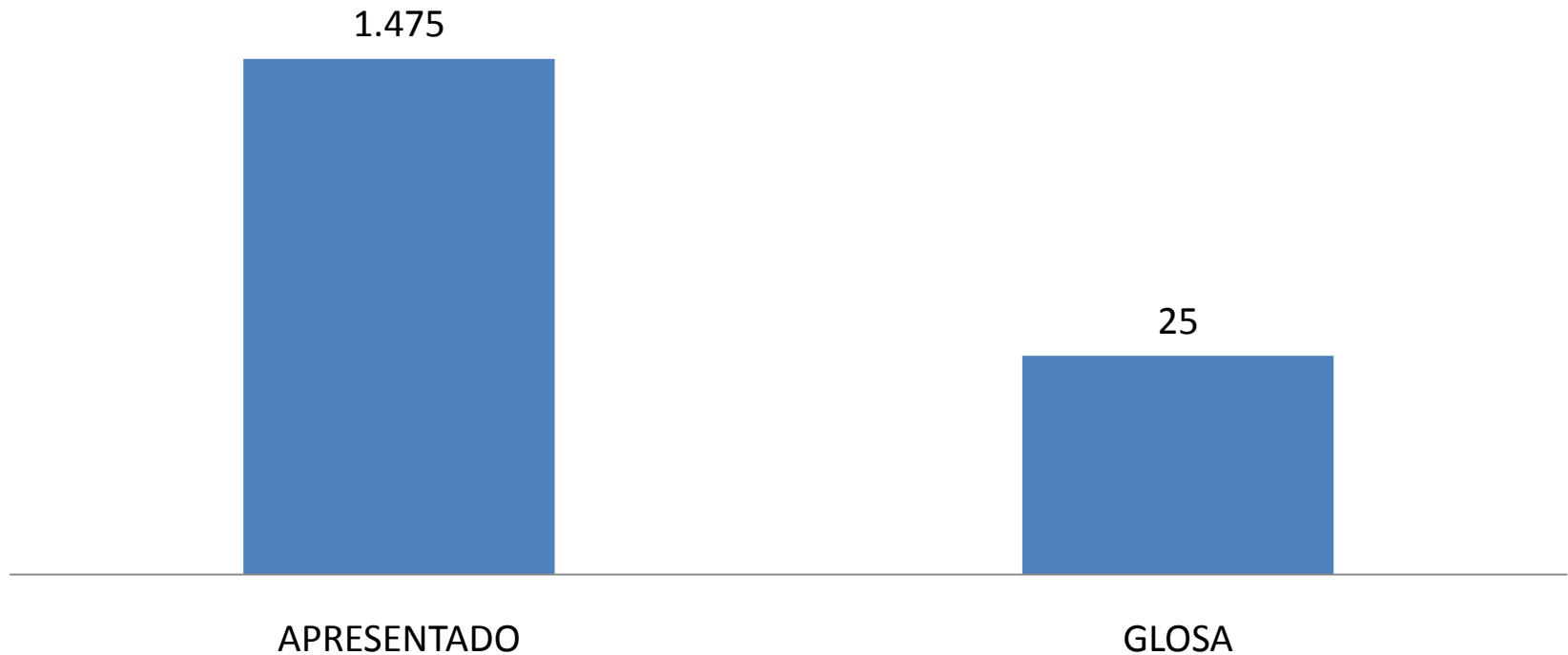
AUDITORIA

PROCEDIMENTOS ODONTOLÓGICOS NA ATENÇÃO PRIMÁRIA



AUDITORIA

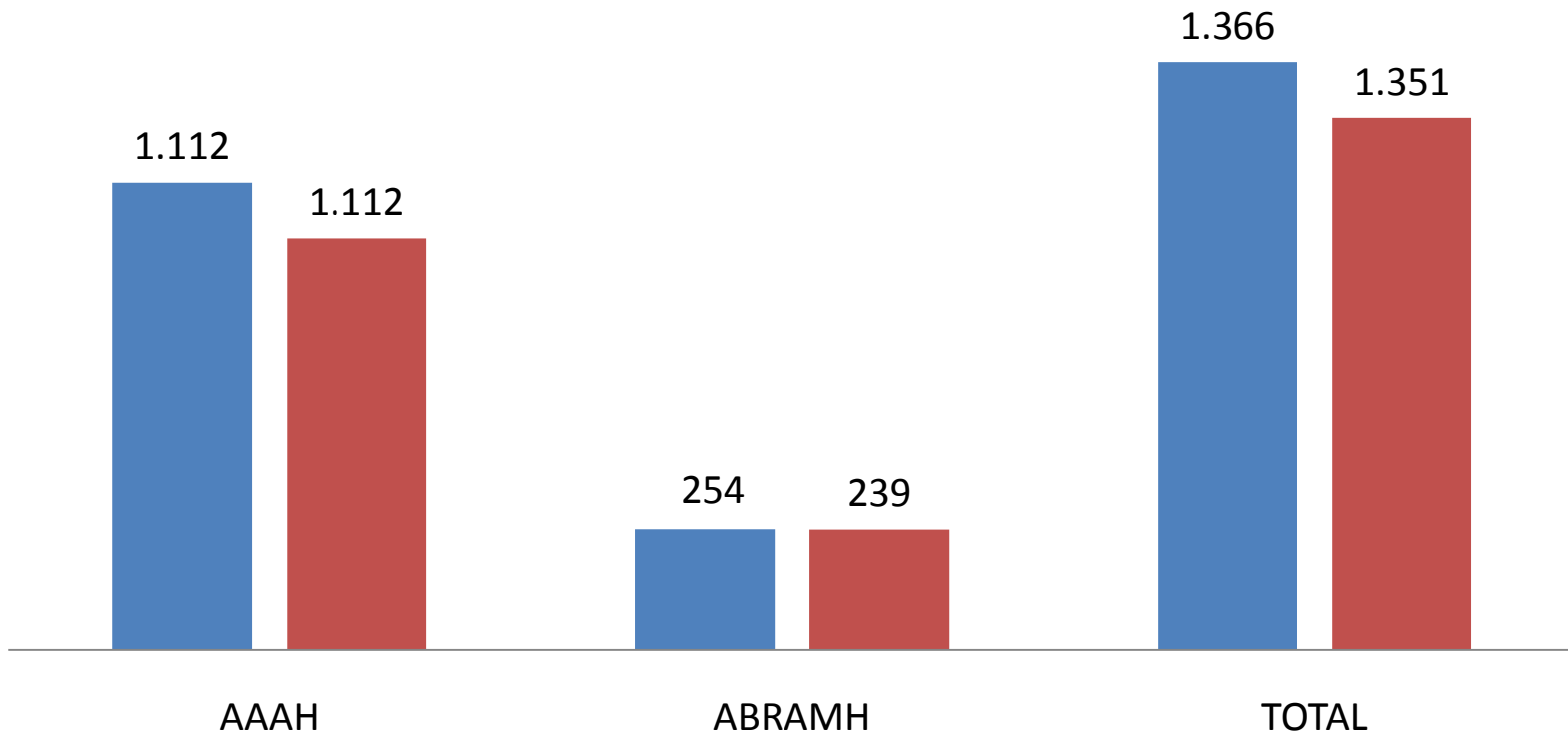
PROCEDIMENTOS ODONTOLÓGICOS NA MÉDIA COMPLEXIDADE - CEO



AUDITORIA

INTERNAÇÕES PROCESSADAS

■ APRESENTADO ■ APROVADO



AUDITORIA

HEMODIÁLISE

DADOS REFERENTE DO SETOR DE HEMODIALISE - 2021

	SETEMBRO	OUTUBRO	NOVEMBRO	DEZEMBRO
Municípios	Nº usuarios	Nº usuarios	Nº usuarios	Nº usuarios
Anastácio	25	25	26	27
Aquidauana	34	35	36	36
Bodoquena	6	6	6	6
Dois I. Buriti	2	1	1	1
Guia L Laguna	1	1	1	1
Jardim	2	2	2	2
Miranda	20	21	21	21
Nioaque	7	7	7	7
Sidrolandia	0	1	0	1
Transito	0	1	0	0
Total	97	100	100	102

CENTRAL MUNICIPAL DE REGULAÇÃO DE VAGAS

CENTRAL DE REGULAÇÃO

SETEMBRO/ 2021				
UNIDADE SOLICITANTE	MARCADO	CONFIRMADO	FALTA	%
UNIDADE DE SAUDE DA FAMILIA SANTA TEREZINHA	394	276	118	29%
UNIDADE DE SAUDE DA FAMILIA BAIRRO ALTO	265	192	73	27%
UNIDADE DE SAUDE DA FAMILIA CIDADE NOVA	252	173	79	31%
ESTRATEGIA DE SAUDE DA FAMILIA IZAURA BAES	236	180	56	23%
ESTRATEGIA DE SAUDE DA FAMILIA NOVA AQUIDAUANA	221	164	57	25%
ESTRATEGIA DE SAUDE DA FAMILIA SAO PEDRO	177	127	50	28%
ESTRATEGIA DE SAUDE DA FAMILIA GUANANDY	151	112	39	25%
UNIDADE DE SAUDE DA FAMILIA VILA PINHEIRO	143	102	41	28%
CENTRAL MUNICIPAL DE REGULACAO DE AQUIDAUANA	135	109	26	19%
UNIDADE DE SAUDE DA FAMILIA ELCIRIA RITA BRANDES GARCIA	133	83	50	37%
ESTRATEGIA DE SAUDE DA FAMILIA VILA TRINDADE	118	85	33	27%
UNIDADE DE SAUDE DA FAMILIA DRA CELIA VAZ DE C. TRINDADE	110	63	47	42%
UNIDADE DE SAUDE DA FAMILIA CAMISAO	90	63	27	30%
CENTRO DE ESPECIALIDADES MEDICAS	81	43	38	46%
POLO BASE DE AQUIDAUANA	77	49	28	36%
UNIDADE DE SAUDE DA FAMILIA MODESTO PEREIRA	72	32	40	55%
ESTRATEGIA DE SAUDE DA FAMILIA CIPOLANDIA	58	38	20	34%
HOSPITAL REGIONAL DOUTOR ESTACIO MUNIZ	20	16	4	20%
CENTRO DE ESPECIALIDADE ODONTOLOGICA WALDIR RAVAGLIA	16	13	3	18%
ESTABELECIMENTO PENAL DE AQUIDAUANA	8	6	2	25%
CENTRO DE ATENDIMENTO MATERNO INFANTIL	7	6	1	14%
ABRAM MS	4	4	0	0%

CENTRAL DE REGULAÇÃO

OUTUBRO/2021				
Unidade Solicitante	Marcado	Confirmado	FALTA	%
UNIDADE DE SAUDE DA FAMILIA SANTA TEREZINHA	529	332	197	37%
UNIDADE DE SAUDE DA FAMILIA CIDADE NOVA	412	260	152	36%
UNIDADE DE SAUDE DA FAMILIA BAIRRO ALTO	354	225	129	36%
CENTRAL MUNICIPAL DE REGULACAO DE AQUIDAUANA	263	174	89	33%
ESTRATEGIA DE SAUDE DA FAMILIA IZAURA BAES	252	180	72	28%
ESTRATEGIA DE SAUDE DA FAMILIA NOVA AQUIDAUANA	228	152	76	33%
ESTRATEGIA DE SAUDE DA FAMILIA SAO PEDRO	221	162	59	26%
ESTRATEGIA DE SAUDE DA FAMILIA GUANANDY	197	122	75	38%
UNIDADE DE SAUDE DA FAMILIA VILA PINHEIRO	193	116	77	39%
ESTRATEGIA DE SAUDE DA FAMILIA VILA TRINDADE	178	130	48	26%
UNIDADE DE SAUDE DA FAMILIA DRA CELIA VAZ DE CAMPOS TRINDADE	149	78	71	47%
UNIDADE DE SAUDE DA FAMILIA ELCIRIA RITA BRANDES GARCIA	132	87	45	34%
POLO BASE DE AQUIDAUANA	119	82	37	31%
ESTRATEGIA DE SAUDE DA FAMILIA CIPOLANDIA	100	62	38	38%
UNIDADE DE SAUDE DA FAMILIA CAMISAO	98	61	37	37%
UNIDADE DE SAUDE DA FAMILIA MODESTO PEREIRA	84	49	35	41%
HOSPITAL REGIONAL DOUTOR ESTACIO MUNIZ	47	43	4	8%
ESTABELECIMENTO PENAL DE AQUIDAUANA	13	11	2	15%
CENTRO DE ESPECIALIDADE ODONTOLOGICA WALDIR RAVAGLIA	12	11	1	8%
CENTRO DE ATENDIMENTO MATERNO INFANTIL	10	9	1	10%

CENTRAL DE REGULAÇÃO

NOVEMBRO/2021				
Unidade Solicitante	Marcado	Confirmado	FALTA	%
UNIDADE DE SAUDE DA FAMILIA SANTA TEREZINHA	519	268	251	48%
UNIDADE DE SAUDE DA FAMILIA CIDADE NOVA	361	226	135	37%
UNIDADE DE SAUDE DA FAMILIA BAIRRO ALTO	329	207	122	37%
ESTRATEGIA DE SAUDE DA FAMILIA NOVA AQUIDAUANA	235	145	90	38%
ESTRATEGIA DE SAUDE DA FAMILIA IZAURA BAES	208	137	71	34%
CENTRAL MUNICIPAL DE REGULACAO DE AQUIDAUANA	196	137	59	30%
ESTRATEGIA DE SAUDE DA FAMILIA GUANANDY	192	102	90	46%
ESTRATEGIA DE SAUDE DA FAMILIA SAO PEDRO	168	69	99	58%
POLO BASE DE AQUIDAUANA	152	74	78	51%
UNIDADE DE SAUDE DA FAMILIA ELCIRIA RITA BRANDES GARCIA	143	79	64	44%
UNIDADE DE SAUDE DA FAMILIA VILA PINHEIRO	136	77	77	56%
ESTRATEGIA DE SAUDE DA FAMILIA VILA TRINDADE	132	84	48	36%
UNIDADE DE SAUDE DA FAMILIA CAMISAO	123	66	57	46%
UNIDADE DE SAUDE DA FAMILIA DRA CELIA VAZ DE CAMPOS TRINDADE	122	65	57	46%
ESTRATEGIA DE SAUDE DA FAMILIA CIPOLANDIA	60	32	28	46%
UNIDADE DE SAUDE DA FAMILIA MODESTO PEREIRA	56	23	33	58%
ESTABELECIMENTO PENAL DE AQUIDAUANA	26	19	7	26%
CENTRO DE ESPECIALIDADE ODONTOLOGICA WALDIR RAVAGLIA	15	12	3	20%
HOSPITAL REGIONAL DOUTOR ESTACIO MUNIZ	8	8	0	0%
ABRAM MS	2	0	2	100%
CENTRO DE ESPECIALIDADES MEDICAS	1	1	0	0%

CENTRAL DE REGULAÇÃO

DEZEMBRO/2021				
Unidade Solicitante	Marcado	Confirmado	FALTA	%
UNIDADE DE SAUDE DA FAMILIA SANTA TEREZINHA	272	152	120	44%
CENTRAL MUNICIPAL DE REGULACAO DE AQUIDAUANA	261	107	154	59%
UNIDADE DE SAUDE DA FAMILIA CIDADE NOVA	185	121	64	34%
UNIDADE DE SAUDE DA FAMILIA BAIRRO ALTO	135	84	51	37%
UNIDADE DE SAUDE DA FAMILIA VILA PINHEIRO	94	58	36	38%
UNIDADE DE SAUDE DA FAMILIA ELCIRIA RITA BRANDES GARCIA	89	47	42	47%
ESTRATEGIA DE SAUDE DA FAMILIA NOVA AQUIDAUANA	88	55	33	37%
ESTRATEGIA DE SAUDE DA FAMILIA SAO PEDRO	87	49	38	43%
ESTRATEGIA DE SAUDE DA FAMILIA IZAURA BAES	84	49	35	41%
ESTRATEGIA DE SAUDE DA FAMILIA GUANANDY	71	40	31	43%
UNIDADE DE SAUDE DA FAMILIA DRA CELIA VAZ DE CAMPOS TRINDADE	66	31	35	53%
UNIDADE DE SAUDE DA FAMILIA CAMISAO	63	31	32	50%
ESTRATEGIA DE SAUDE DA FAMILIA VILA TRINDADE	60	36	24	40%
POLO BASE DE AQUIDAUANA	59	41	18	30%
ESTRATEGIA DE SAUDE DA FAMILIA CIPOLANDIA	29	12	17	58%
UNIDADE DE SAUDE DA FAMILIA MODESTO PEREIRA	24	15	9	37%
CENTRO DE ESPECIALIDADE ODONTOLOGICA WALDIR RAVAGLIA	7	6	1	14%
CENTRO DE ATENDIMENTO MATERNO INFANTIL	4	1	3	75%
HOSPITAL REGIONAL DOUTOR ESTACIO MUNIZ	3	0	3	100%
ESTABELECIMENTO PENAL DE AQUIDAUANA	1	1	0	0%
ABRAM MS	1	0	1	100%

CENTRAL DE REGULAÇÃO

Aquidauana	
Consultas	
Agendados	11.226
Faltas	4.177

Anastácio	
Consultas e Exames	
Agendados	206
Faltas	92

Miranda	
Consultas e Exames	
Agendados	316
Faltas	114

Nioaque	
Consultas e Exames	
Agendados	96
Faltas	51

Bodoquena	
Consultas e Exames	
Agendados	66
Faltas	29

Dois Irmãos do Buriti	
Consultas e Exames	
Agendados	55
Faltas	18

Porto Murтинho	
Consultas e Exames	
Agendados	3
Faltas	2

Jardim	
Consultas e Exames	
Agendados	0
Faltas	0

CENTRAL DE REGULAÇÃO/PRESTADOR

SETEMBRO/2021

Unidade	Marcado	Confirmado
ABRAM MS	188	133
CENTRO DE ATENDIMENTO MATERNO INFANTIL	118	88
CENTRO DE ESPECIALIDADE ODONTOLOGICA WALDIR RAVAGLIA	179	115
CENTRO DE ESPECIALIDADES MEDICAS	1328	947
CENTRO DE REABILITACAO	218	125
HOSPITAL REGIONAL DOUTOR ESTACIO MUNIZ	789	602
LABORATORIO LUIZ FERNANDO ALVES RIBEIRO	47	29
ULTRACENTER	151	105
ZURIMED	99	74
TOTAL	3117	2218

OUTUBRO/2021

Unidade	Marcado	Confirmado
ABRAM MS	194	111
CENTRO DE ATENDIMENTO MATERNO INFANTIL	411	310
CENTRO DE ESPECIALIDADE ODONTOLOGICA WALDIR RAVAGLIA	169	103
CENTRO DE ESPECIALIDADES MEDICAS	1210	801
CENTRO DE REABILITACAO	109	56
HOSPITAL REGIONAL DOUTOR ESTACIO MUNIZ	601	442
LABORATORIO LUIZ FERNANDO ALVES RIBEIRO	124	67
ULTRACENTER	155	115
ZURIMED	99	77
TOTAL	3072	2082

CENTRAL DE REGULAÇÃO/PRESTADOR

NOVEMBRO/2021

Unidade	Marcado	Confirmado
ABRAM MS	395	27
CENTRO DE ATENDIMENTO MATERNO INFANTIL	215	171
CENTRO DE ESPECIALIDADE ODONTOLOGICA WALDIR RAVAGLIA	213	150
CENTRO DE ESPECIALIDADES MEDICAS	1459	917
CENTRO DE REABILITACAO	144	64
HOSPITAL REGIONAL DOUTOR ESTACIO MUNIZ	476	344
LABORATORIO LUIZ FERNANDO ALVES RIBEIRO	269	133
ULTRACENTER	113	78
ZURIMED	98	78
TOTAL	3382	1962

DEZEMBRO/2021

Unidade	Marcado	Confirmado
ABRAM MS	208	1
CENTRO DE ATENDIMENTO MATERNO INFANTIL	137	92
CENTRO DE ESPECIALIDADE ODONTOLOGICA WALDIR RAVAGLIA	113	71
CENTRO DE ESPECIALIDADES MEDICAS	1058	678
CENTRO DE REABILITACAO	145	64
HOSPITAL REGIONAL DOUTOR ESTACIO MUNIZ	336	169
LABORATORIO LUIZ FERNANDO ALVES RIBEIRO	179	98
ULTRACENTER	29	20
ZURIMED	36	25
TOTAL	2241	1218

NÚCLEO DE ATENÇÃO PRIMÁRIA

Estratégias de Saúde da Família – ESF
Programas da Atenção Primária
Núcleo Ampliado de Saúde da Família
Centro de Enfrentamento ao COVID-19
Farmácia Municipal

ESTRATÉGIAS DE SAÚDE DA FAMÍLIA

- ESF -



ESTRATÉGIAS DE SAÚDE DA FAMÍLIA - ESF

Total de procedimentos na Atenção Primária por profissional de saúde

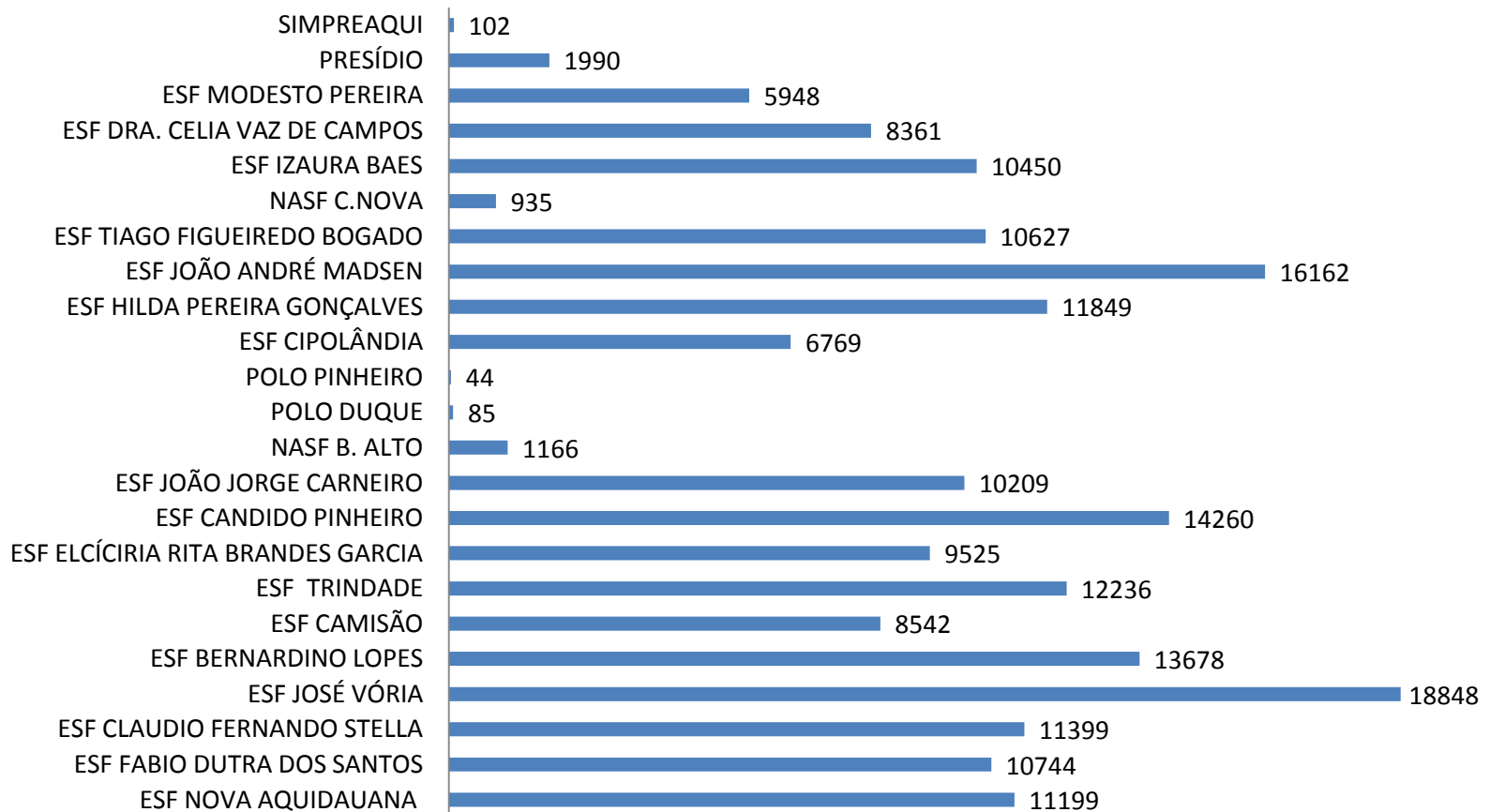
UNIDADE DE SAUDE – ATENÇÃO BÁSICA	Dentista	Técnico de Enfermagem	Médico	Enfermeiro	Agente Comunitário	Total
ESF - ELCÍCIA RITA BRANDES GARCIA	386	1757	1142	537	5703	9.525
ESF - BERNARDINO LOPES	943	3018	1100	676	7941	13.678
ESF - JOÃO ANDRÉ MADSEN	635	3788	1035	1645	9059	16.162
ESF - TRINDADE	345	3830	646	1303	6113	12.236
ESF - FABIO DUTRA DOS SANTOS	717	1679	1166	871	6311	10.744
ESF - TIAGO BOGADA FIGUEIREDO	393	2778	1326	916	5214	10.627
ESF - JOSÉ VÓRIA	750	6976	1354	1944	7824	18.848
ESF - IZAURA BAES	673	2858	1649	1797	3473	10.450
ESF - CANDIDO PINHEIRO	422	4104	1870	932	6932	14.260
ESF - CLAUDIO FERNANDO STELLA	591	1303	1439	1215	6851	11.399
ESF - JOÃO JORGE CARNEIRO	379	3011	1007	771	5041	10.209
ESF - HILDA PEREIRA GONÇALVES	746	2749	1403	1156	5795	11.849
ESF - CAMISÃO	467	1689	611	1499	4276	8.542
ESF - NOVA AQUIDAUANA	57	2759	983	1507	5893	11.199
ESF - CIPOLÂNDIA	249	647	445	1253	4175	6.769
ESF - MODESTO PEREIRA	304	1203	718	759	2954	5.948
ESF – DRA. CELIA VAZ TRINDADE	448	1268	1040	1892	3713	8.361
Presídio						1.990
NASF A e B						2.101
SIMPREAQUI						102
POLO ACADEMIA (PINHEIRO E DUQUE)						129
TOTAL ATENÇÃO BÁSICA						195.128

Fonte: Atenção Primária à Saúde

* A somatória do Presídio corresponde mais os procedimentos da nutricionista e assistente social

PRODUÇÃO ATENÇÃO PRIMÁRIA

Total – 195.128 Procedimentos



AÇÕES DOS PROGRAMAS NA ATENÇÃO PRIMÁRIA

PROGRAMA TUBERCULOSE E HANSENÍASE

CASOS NOVOS

Realizados pelas ESFs

Tipo	3º Quadrimestre
Tuberculose	13 casos novos
Hanseníase	2 casos novos

Amostras de escarros (BAAR) : 291 amostras

Meta anual: 469 amostras

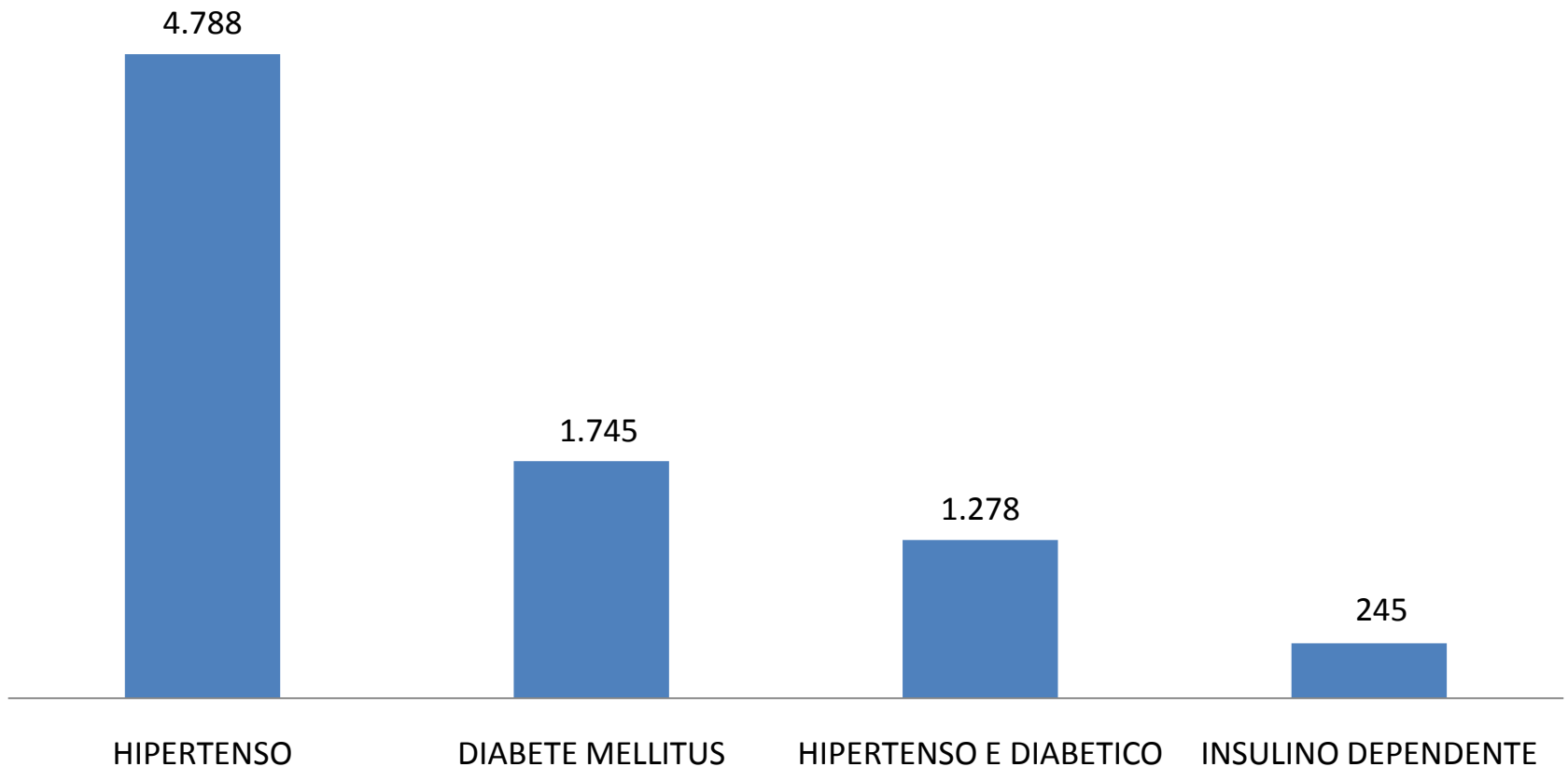
Meta quadrimestral: 156

Ação:

- Dispensação de medicação para continuação do tratamento de Tuberculose e Hanseníase, e para casos novos;
- Realização de exames para identificação de casos sintomáticos;
- Retorno gradual das ações que envolvem grupos, tomando todas as medidas de segurança necessárias.

PROGRAMA HIPERDIA

NÚMERO DE PACIENTES CADASTRADOS



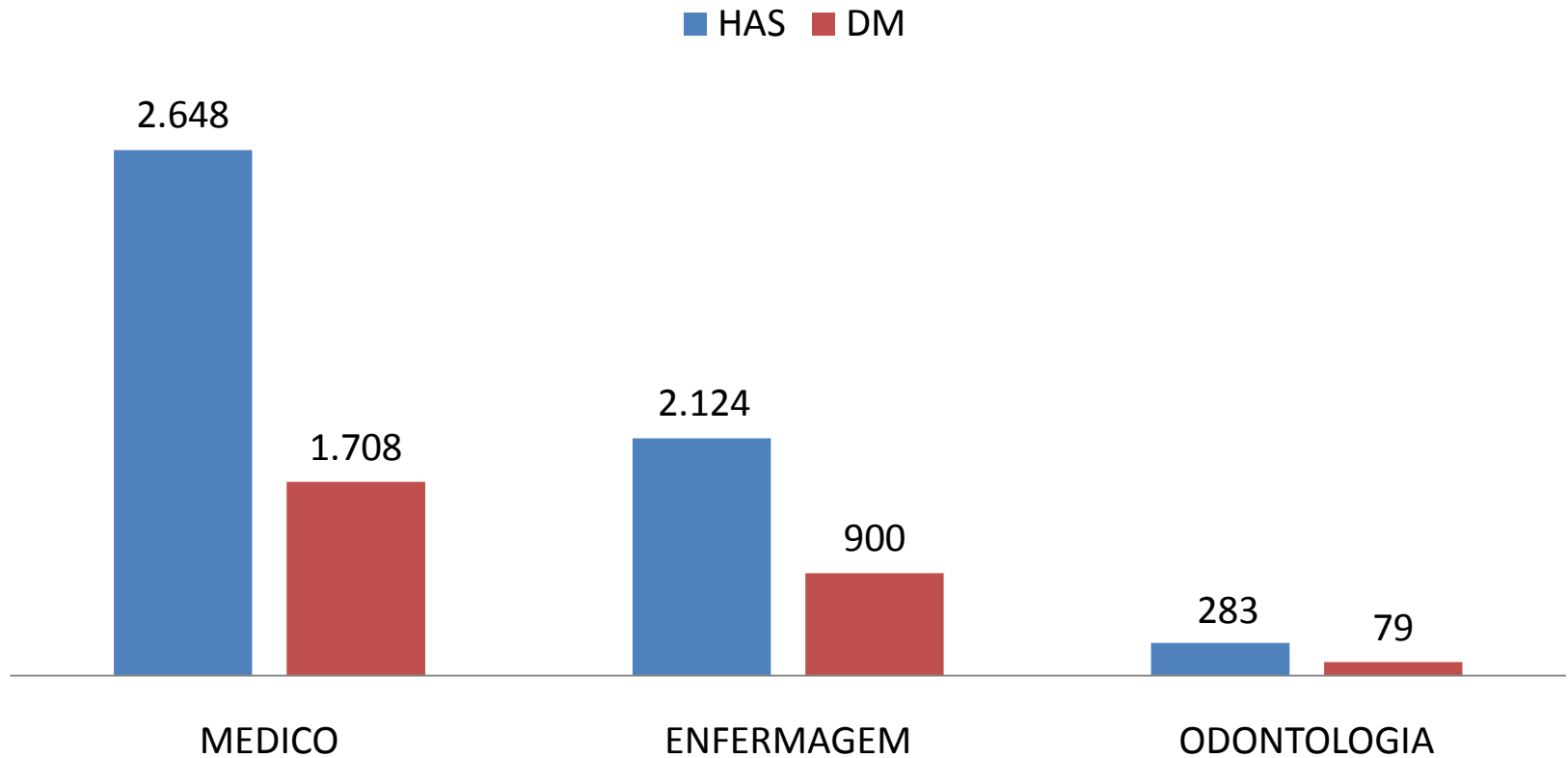
PROGRAMA HIPERDIA

	HAS	DM	HAS/DM	INSULINO DEPENDENTE
ESF NOVA AQUIDAUANA	330	120	89	11
ESF FABIO DUTRA PINHEIRO	267	84	53	09
ESF CLAUDIO F. STELLA	271	112	90	18
ESF BERNADINNO LOPES	395	130	92	18
ESFCAMISÃO	329	104	85	13
ESF VILA TRINDADE	292	96	74	23
ESF ELCIRIA RITA	267	108	84	15
ESF JOÃO A. MADSEN.	343	136	117	14
ESF JOSÉ VÓRIA	458	183	116	36
ESF CANDIDO PINHEIRO FILHO	411	111	90	08
ESF JOÃO JORGE CARNEIRO	268	131	52	13
ESF CIPOLÂNDIA	254	68	51	14
ESF HILDA PEREIRA GONÇALVES	286	132	95	22
ESF TIAGO BOGADO	268	84	81	09
ESF IZAURA BAES	271	87	70	15
ESF MODESTO PEREIRA	147	54	37	06
PRESIDIO	32	05	01	01
SESAI				

Fonte: Programa HIPERDIA

PROGRAMA HIPERDIA

ATENDIMENTO/PROFISSIONAL



PROGRAMA HIPERDIA

ATIVIDADES EDUCATIVAS

Atividade Educativa: **28**

Número de participantes: **414**

Profissionais participantes: **Equipe das Estratégias de saúde da família**

PROGRAMA HIPERDIA

ENTREGA DE MATERIAIS

Glicosímetros: **38 unidades para pacientes**

Fitas glicêmicas: **596 caixas com 50 unidades**

Insulinas distribuídas:

Lantus: **181 frascos**

Lispro: **47 frascos**

Apidra: **10 frascos**

Trebisi: **6 frascos**

NPH: **1.284 frascos**

Regular: **612 frascos**

NPH Caneta: **6.028**

Regular Caneta: **1.192**

Agulhas 4mm: **2.440 UN**

Ações desenvolvidas:

- Análise e envio de relatório mensal das atividades realizadas nas unidades;
- Reuniões mensais com os Enfermeiros das ESFs.

PROGRAMA RECUPERAÇÃO ESTADO NUTRICIONAL

INDICAÇÃO:

Programa de Recuperação Nutricional para crianças de baixa renda que necessitam de implementação de dietas industrializadas ou fórmulas que por alguma das patologias descritas no protocolo ou alguma condição da criança ou da mãe que tenha impossibilitado a amamentação.

Obs.: O programa atende outras faixas etárias de acordo com as patologias citadas no protocolo.

PROGRAMA RECUPERAÇÃO ESTADO NUTRICIONAL

Fórmulas Nutricionais Entregue nas ESF

ITENS	SETEMBRO A DEZEMBRO
	ESF
Albumina	6 Latas
Leite em pó	2 Pacotes
Maltodextrina	2 Latas
Nestogeno 1	10 Latas
Nestogeno 2	5 Latas
Nutren Junior	51 Latas
Isosource	40 frascos
Alfamino	14 Latas
TOTAL DISPONIBILIZADO	88 Latas , 40 Frascos, 2 Pacotes
TOTAL DE USUÁRIOS ATENDIDOS	17

ENTREGA DE FRALDAS

FRALDAS		QUANTIDADE		
	FARMÁCIA	ESF	ASILO	SAD
GERIÁTRICAS P	-	72	-	40
GERIÁTRICAS M	-	208	-	8
GERIÁTRICAS G	220	700	440	48
GERIÁTRICAS XG	-	456	-	144
INFANTIL P	-	-	-	-
INFANTIL M	-	-	-	20
INFANTIL G	-	22	-	-
INFANTIL XG	-	126	-	-
TOTAL DISPONIBILIZADO	220 Pacotes	1.584 Pacotes	440 Pacotes	260 Pacotes
TOTAL DE USUÁRIOS ATENDIDOS	5 Usuários	102 Usuários	16 Usuários	13 Usuários

PROGRAMA SAÚDE DA CRIANÇA

Faixa etária	Nº de cadastrados no G-SEA
0-12 meses	480
1-2 anos	1009
3-5 anos	1552
6-9 anos	2049
10-19 anos	5508
Total	10.598

Fonte: Programa Saúde da Criança

PROGRAMA SAÚDE DA CRIANÇA

Puericultura

Faixa etária	Nº de Puericultura	Nº de Consulta médica	Nº de Consulta de enfermagem	Total de procedimentos	Total de crianças atendidas
0-12 meses	436	156	82	674	495
1-2 anos	304	136	43	483	304
3-9 anos	471	490	170	1131	921
10-19 anos	346	733	437	1516	1237
Total Geral	1557	1515	732	3804	2957

PROGRAMA SAÚDE DA CRIANÇA

Administração de Vitamina A

Crianças (janeiro a junho)					
6 a 11 meses			12 a 59 meses		
			1ª dose		
Meta	Doses Administradas	Cobertura	Meta	Doses Administradas	Cobertura
464	250	53,88%	1533	1257	82%

Crianças (julho e dezembro)					
6 a 11 meses			12 a 59 meses		
			2ª dose		
Meta	Doses Administradas	Cobertura	Meta	Doses Administradas	Cobertura
464	155	33,40%	920	494	53,69%

Fonte: Programa Saúde da Criança

PROGRAMA SAÚDE DA CRIANÇA

De acordo com a 2ª Edição do Guia Orientador Para o Enfrentamento da Pandemia de agosto de 2020 (páginas 89 e 90):

- Manter as consultas em puericultura na APS para crianças de Alto Risco e para crianças de Médio Risco com fragilidade do cuidado familiar;
- Monitorar o Plano de Cuidados das Crianças de Alto Risco em acompanhamento compartilhado com AAE;
- A coleta da Triagem Biológica Neonatal (Teste do Pezinho) permanece entre o 3º e 5º dia de vida do recém-nascido.
- As “Ações do 5º Dia” devem ser agendadas na UBS com hora marcada. A consulta do enfermeiro deve ter foco na amamentação, desenvolvimento e acompanhamento nutricional;
- Importante avaliar condições de risco do plano de cuidados da alta hospitalar, principalmente dos RN pré-termos tardios, acompanhados na APS, com IG entre 35 e 36s, recém-nascidos com sinais de desnutrição intrauterina, filhos de mães com diabetes gestacional assistidos em AC, recém-nascidos filhos de mães com corioamnionite, febre durante o processo do parto, bolsa rota acima de 18 horas e que não foram submetidos à avaliação clínica por 48 horas antes da alta (alta precoce) ou laboratorialmente, quando indicado.

PROGRAMA SAÚDE DA CRIANÇA

- Atentar para a presença de icterícia neonatal, o que vai definir a necessidade de acompanhamento clínico e ou dosagem laboratorial de bilirrubinas séricas, total e direta, quadro que com a alta precoce e fatores de risco pode levar ao quadro grave de encefalopatia hiperbilirrubinêmica, com sequelas permanentes ou evolução para morte;
- O RN com icterícia precisa ser clinicamente monitorado para abordagem terapêutica na maternidade quando indicado, na presença de hiperbilirrubinemia indireta. Na presença de colestase, com hiperbilirrubinemia direta, fezes claras e urina escura (conforme figura na caderneta da criança), referenciar imediatamente à AAE e serviço de cirurgia pediátrica;
- Verificar a amamentação, que quando não estabelecida, pode levar à perda aguda de peso e desidratação e intensificar a icterícia com risco grave para a criança;
- Verificar se o RN é prematuro e intensificar medidas de cuidado com apoio da AAE;
- O profissional de saúde deve monitorar o Planos de Cuidados das crianças selecionadas para a Gestão de Caso (via prontuário; via telefone e discutir com equipe) e avaliar necessidade do atendimento domiciliar;
- Higienizar todo o material utilizado a cada atendimento (ex: higienizar com álcool 70%: fita métrica, termômetros, balança, dentre outros);

PROGRAMA SAÚDE DA CRIANÇA

- Reforçar as medidas de prevenção da covid-19 e estimular o isolamento domiciliar;
- As crianças de alto risco devem ser acompanhadas na APS e compartilhadas com AAE, preferencialmente, de forma presencial ou por tele consulta através de telefone ou WhatsApp. Onde não houver o AAE no Modelo de Atenção às Condições Crônicas (MACC) para criança de alto risco, encaminhar para a referência do município;
- Acompanhamento: As crianças em puericultura de médio e baixo risco deverão ser monitoradas por meio de telefone e/ou WhatsApp com agendamento de consulta presencial quando necessário.
- Máscaras e/ou outros dispositivos como face Shields, viseiras, ou análogos que cubram a face do recém-nascido e ou do lactente de forma parcial ou total, não são recomendados para crianças menores de 2 anos de idade, recém-nascidos e lactentes (NOTA TÉCNICA Nº 20/2020-COCAM/CGCIVI/DAPES/SAPS/MS).

PROGRAMA DE MICRONUTRIENTES

Justificativa: Devido a Pandemia que proíbe ações de aglomeração e com a suspensão das atividades nas escolas **não** foi possível a execução do programa até o presente momento.

- Suplementação de Vitamina: em crianças de 06 meses a 59 meses (a cada 6 meses) podendo ser feito na escola ou na ESF;
- Suplementação com Nutrisus em 2020 realizada em 05 CMEIs do Município:
 - CMEI Valdir Cathcart
 - CMEI Dona Mafalda
 - CMEI Bezerra de Menezes
 - CMEI Ademir Brites
 - CMEI Vila Pinheiro

Sistema de Vigilância Alimentar e Nutricional - SISVAN

Consumo Alimentar -SISVAN

ESF	Quantidade
Nova Aquidauana	780
Vila Pinheiro	946
Cáudio Fernando Stella	334
Guanandy	1311
Camisão	336
Vila Trindade	409
Elcília Rita Brandes Garcia	338
João André Madsen	894
José Vória	1071
Cândido Pinheiro Filho	766
João Jorge Carneiro	1057
Cipolândia	296
São Pedro	784
Tiago Bogado	203
Izaura Baes	232
Modesto Pereira	423
Celia Vaz de Campos Trindade	317
Total Quadrimestre	10.497

PROGRAMA SAÚDE NA ESCOLA - PSE

Temas a serem trabalhados no PSE:

- **Creches:**

- Ação de Prevenção à COVID – 19;
- Ações de combate ao Aedes aegypti;
- Alimentação Saudável.

- **Escolas:**

- Ação de Prevenção à COVID – 19;
- Ações de combate ao Aedes aegypti;
- Prevenção da violência e promoção da cultura da paz.

PROGRAMA SAÚDE NA ESCOLA

ESCOLAS PACTUADAS – 38 ESCOLAS

ESCOLA ESPECIALIZADA MUNDO FELIZ

EE CEL ANTONIO TRINDADE

EE FELIPE ORRO

EE CANDIDO MARIANO

EE CEL JOSE ALVES RIBEIRO

EE PROFª MARLY RUSSO RODRIGUES

EE PROFª DORIS MENDES TRINDADE

EM ERSO GOMES

CENTRO DE EDUCACAO PROFISSIONAL DE AQUIDAUANA
GERALDO AFONSO GARCIA FERREIRA

EE PROF ANTONIO SALUSTIO AREIAS

EE PROF LUIZ MONGELLI

EM INDIGENA POLO LUTUMA DIAS

EM FRANKLIN CASSIANO

EM ADA MOREIRA BARROS

EM ANTONIO SANTOS RIBEIRO

ESCOLA MUNICIPAL VISCONDE DE TAUNAY

EM INDIGENA POLO GENERAL RONDON

ESCOLA MUNICIPAL INDIGENA POLO FELICIANO PIO

EE MAL DEODORO DA FONSECA

EMI POLO MARCOLINO LILI

EM INDIGENA FRANCISCO FARIAS

CAIC ANTONIO PACE

ESCOLA MUNICIPAL POLO PANTANEIRA

CMEI- ANDREA PACE DE OLIVEIRA

CMEI BEZERRA DE MENEZES

EE INDIGENA DE EM PASCOAL LEITE DIAS

EE INDIGENA DE EM PROF DOMINGOS V MARCOS - MIHIN

CENTRO MUNICIPAL EM ALFABETIZACAO ROTARY CLUB

EM MARISA NOGUEIRA ROSA SCAFF

EE INDIGENA DE EM PASTOR REGINALDO MIGUEL - HOYENO O

CMEI - DONA MAFALDA

CMEI - POLO VALDIR CATHCART FERREIRA

CMEI PROF JOSE RODOLFO FALCAO

CMEI - PROF ENIO DE CASTRO CABRAL

CMEI - VEREADOR ADEMIR BRITES

CMEI - DR ANTONIO DE ARRUDA SAMPAIO

IFMS - CAMPUS AQUIDAUANA

CMA - EMILIA ALVES NOGUEIRA

PROGRAMA SAÚDE NA ESCOLA - PSE

Escolas com atividades realizadas:

- CMEI Valdir Cathcart
- CMEI Emilia Alves Nogueira
- CMEI Jose Rodolfo Falcão
- CMEI Marisa Scaff
- CMEI Andrea Pace
- CMEI Enio Cabral
- CMEI Antonio de Arruda Sampaio
- EE Marly Russo
- EM Antonio Santos Ribeiro
- EM Visconde de Taunay
- EM Ada Moreira de Barros
- EE Marechal Deodoro da Fonseca
- EE Luiz Mongeli
- EM Antonio Pace (CAIC)
- EE Felipe Orro
- EM Erso Gomes
- E Especializada Mundo Feliz (Pestalozzi)

PROGRAMA SAÚDE DA MULHER

INDICADORES DA SAÚDE DA MULHER	3º Quadrimestre
Proporção de Nascidos Vivos de Mães com 7 consultas ou mais de pré-natal (Pactuado: 57%)	147 partos sendo 59%.
Proporção de Nascidos Vivos por parto normal residentes (Pactuado: 53,15%)	86 partos sendo 46,48%
Proporção de parto normal em hospitais de Aquidauana:	103 partos sendo 41%
Números de óbitos maternos em determinado período e local de residência. (Pactuado: 0 anual)	0
Porcentagem de Óbitos maternos investigados	100%
Número de óbitos de mulheres em idade fértil em determinado período e local de residência	8
Porcentagem de Óbitos de Mulheres em Idade Fértil Investigados	100%
Número de casos novos de sífilis em gestante notificados	17
Número de casos novos de sífilis congênita em menores de um ano de idade (Pactuado: 6)	0

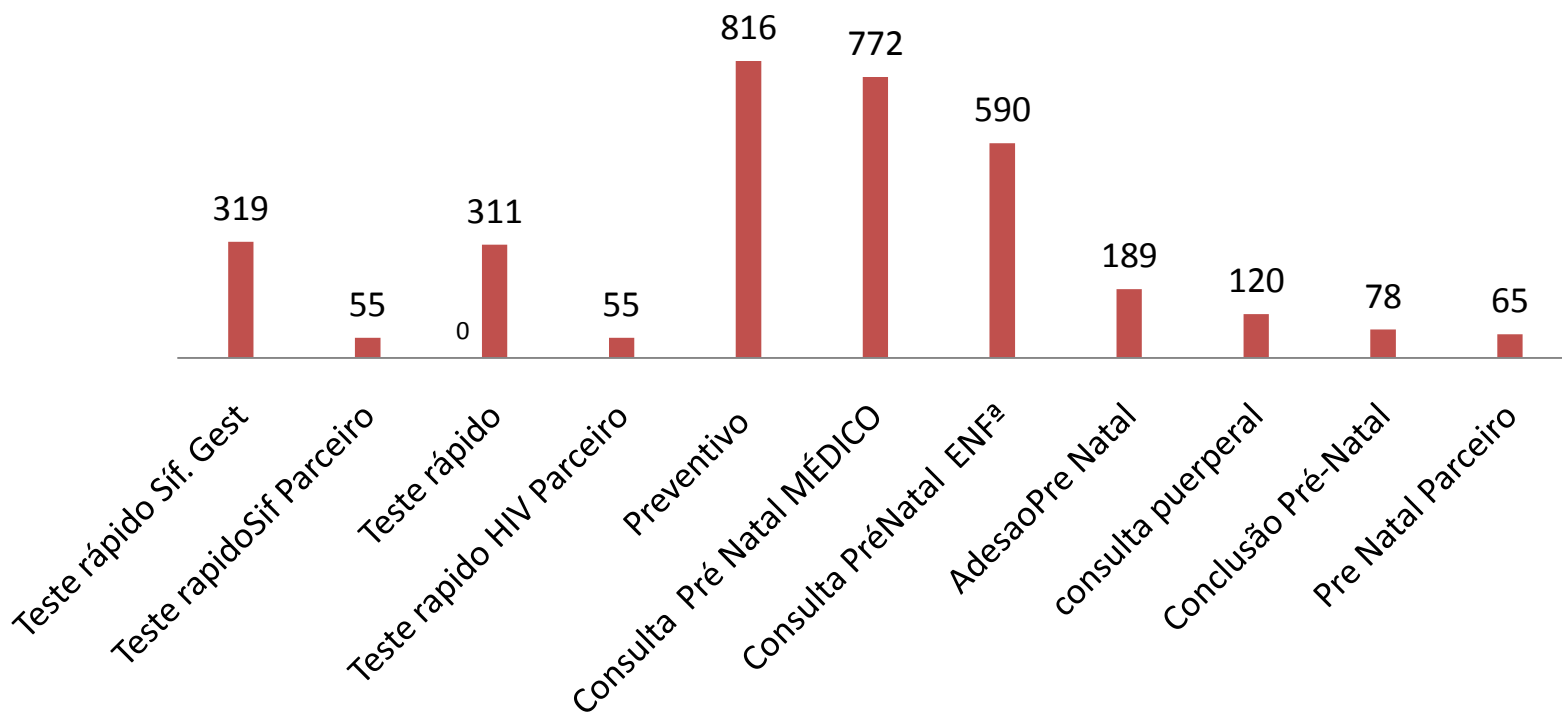
Fonte: Programa Saúde da Mulher

PROGRAMA SAÚDE DA MULHER

INDICADORES DA SAÚDE DA MULHER	3º Quadrimestre
Razão de exames citopatológicos do colo do útero em mulheres de 25 a 64 anos e a população da mesma faixa etária: (Pactuado 0,63% anual)	762 exames 0,20%
Número de exames citopatológico do colo do útero em todas as faixas etárias:	961
Razão de exames de mamografia de rastreamento realizadas em mulheres de 50 a 69 anos/pop. da mesma faixa etária: (Pactuado 0,10 % anual)	194 exames 0,10 %
Número de exames de mamografia realizado no 3º quadrimestre em todas as faixas etárias:	380 exames 0,20%

PROGRAMA SAÚDE DA MULHER

NÚMERO DE PROCEDIMENTOS 3º QUADRIMESTRE



Estratégia de Saúde da Família	Teste rápido Síf. Gest	Teste rápidoSif Parceiro	Teste rápido HIV gest.	Teste rápido HIV Parceiro	Preventivo	Consulta Pré Natal MÉDICO	Consulta PréNatal ENF^a	AdesaoPre Natal	consulta puerperal	Conclusão Pré-Natal	Pre Natal Parceiro
Tiago Bogado	13	04	13	04	63	29	24	11	08	05	05
João A. Madsem	35	01	35	1	73	27	35	22	04	01	06
J.J. Carneiro	0	0	0	0	17	7	8	0	7	4	0
Candido P. Filho	20	0	20	0	33	40	23	10	5	3	0
José Vória	22	10	22	10	92	65	11	16	20	13	11
Claudio F. Stella	14	2	14	2	40	40	21	10	8	4	2
São Pedro	31	10	31	10	48	38	46	15	8	7	10
Elciria Rita	13	2	13	2	48	59	27	13	3	2	3
Guanandy	8	1	9	1	31	53	29	5	5	3	1
Trindade	15	0	15	0	51	62	29	10	9	2	0
Pinheiro	38	10	38	10	40	75	51	27	7	4	10
Nova Aquidauana	21	0	12	0	47	49	31	17	7	5	0
IzauraBaes	41	10	41	10	78	136	116	17	14	12	12
Camisão Piraputanga	5	0	5	0	27	10	7	3	3	3	0
Cipolandia	13	0	13	0	39	10	29	1	7	7	0
Modesto Pereira	7	2	7	2	68	21	15	6	1	1	2
Dra Célia Vaz de Campos Trindade	23	3	23	3	21	51	88	6	4	2	3
Total	319	55	311	55	816	772	590	189	120	78	65

Fonte: Programa Saúde da Mulher

PROGRAMA SAÚDE DA MULHER

Ações :

- Retorno gradual das ações que envolvem grupos, tomando todas as medidas de segurança necessárias;
- Investigação dos casos de óbito de mulher em idade fértil;
- Projeto Talento Rosa em escolas municipais;
- Ação Outubro Rosa nas unidades de saúde, com atendimento em horário alternativo;
- Coleta de exame citopatológico na Associação Aquidauanense de Assistência Hospitalar;
- Coleta de exame citopatológico na Associação Beneficente Ruralista de Assistência Médica Hospitalar.

PROGRAMA SAÚDE DO HOMEM

Para atingir seu objetivo geral de promover a melhoria das condições de saúde da população masculina adulta- 20 a 59 anos- do Brasil, a Coordenação Nacional de Saúde do Homens/CNSH/DAET/SAS/MS é desenvolvida a partir dos 5 (cinco) eixos temáticos:

- Acesso e acolhimento;
- Saúde sexual e reprodutiva;
- Paternidade e cuidado;
- Doenças prevalentes na população masculina;
- Prevenção de violência e acidentes.
- No município de Aquidauana, vem sendo desenvolvido a estratégia de atendimento noturno ao menos 1 vez no mês, ao qual é realizado um circuito de atendimento nas ESF, ofertando todos os serviços disponíveis, sanando dúvidas e trabalhando com a prevenção, buscando a inclusão dos homens na Atenção Primária.

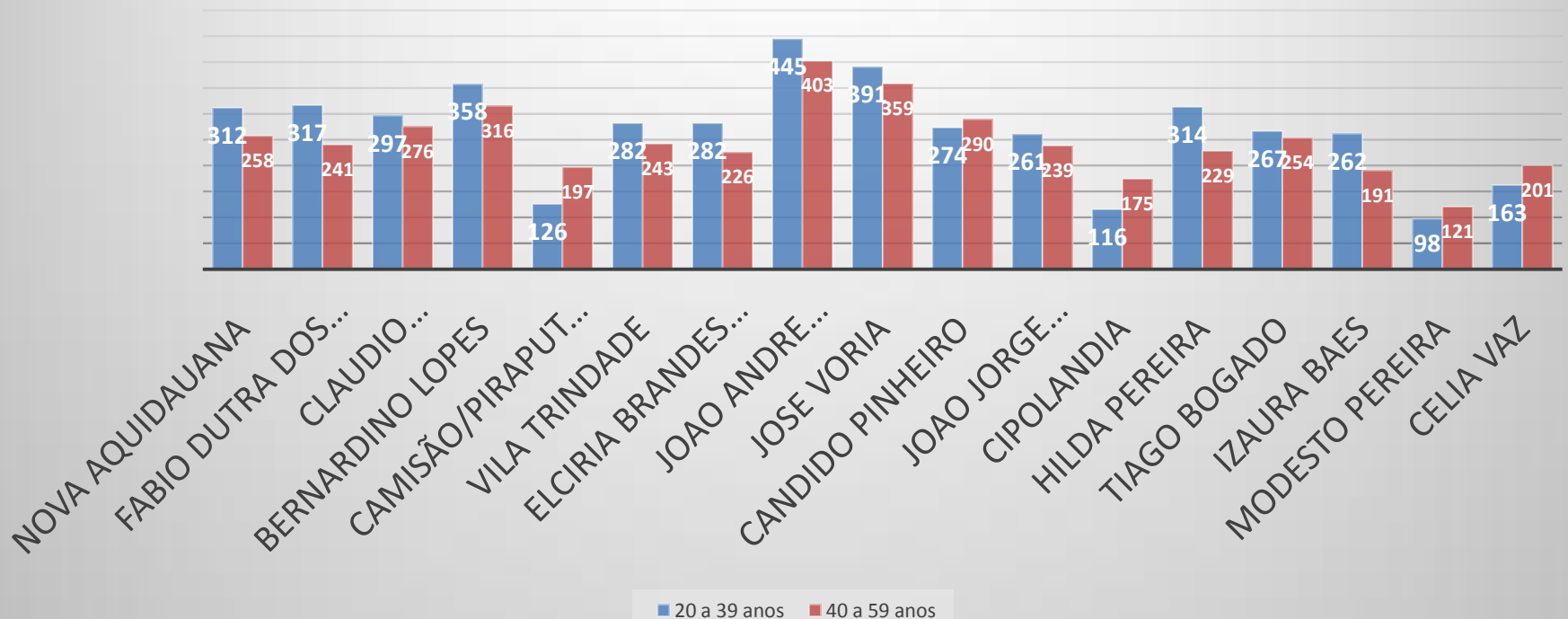
PROGRAMA SAÚDE DO HOMEM

Homens cadastrados no Município de Aquidauana em Dezembro/2021

Faixa etária	Nº de cadastrados no G-SEA
20-39	4.565
40-59	4.319
Total geral	8.884

PROGRAMA SAÚDE DO HOMEM

Nº de Homens Cadastrados nas ESF/Faixa Etária



PROGRAMA SAÚDE DO HOMEM

- **Números de atendimentos realizados em homens 20 a 59 anos:**

Faixa etária	Nº de Consulta médica	Nº de Consulta de enfermagem	Total de procedimentos médicos	Total de procedimentos enfermagem	Total de homens atendidos
20-39	697	420	991	1212	1117
40-59	1025	952	1450	1348	1977
Total Geral	1.722	1.372	2.441	2.560	3.094

PROGRAMA SAÚDE BUCAL

Principais Procedimentos Realizados na Atenção Primária			
ATENDIMENTOS	QUANTIDADE Gsea	QUANTIDADE Ficha D	METAS
Primeira Consulta	1059	-	-
Tratamento Concluído	343	-	-
Urgência	237	-	-
Gestante	241	-	-
Visita Domiciliar	390	-	10/mês
Atividades Educativas Realizadas	22	-	1/mês
Procedimentos Realizados (Individual)	6.443	-	-
Total De Pacientes Atendidos	3.525	-	-

PROGRAMA SAÚDE BUCAL

Principais Ações do Programa Coletivo Escolar da Saúde Bucal

ATENDIMENTOS	QUANTIDADE
CPOD	0
Aplicação de Flúor Gel	0
Escovação Supervisionada	0
Bochecho	0
ATIVIDADES EDUCATIVAS REALIZADAS	
TOTAL DE PARTICIPANTES	0

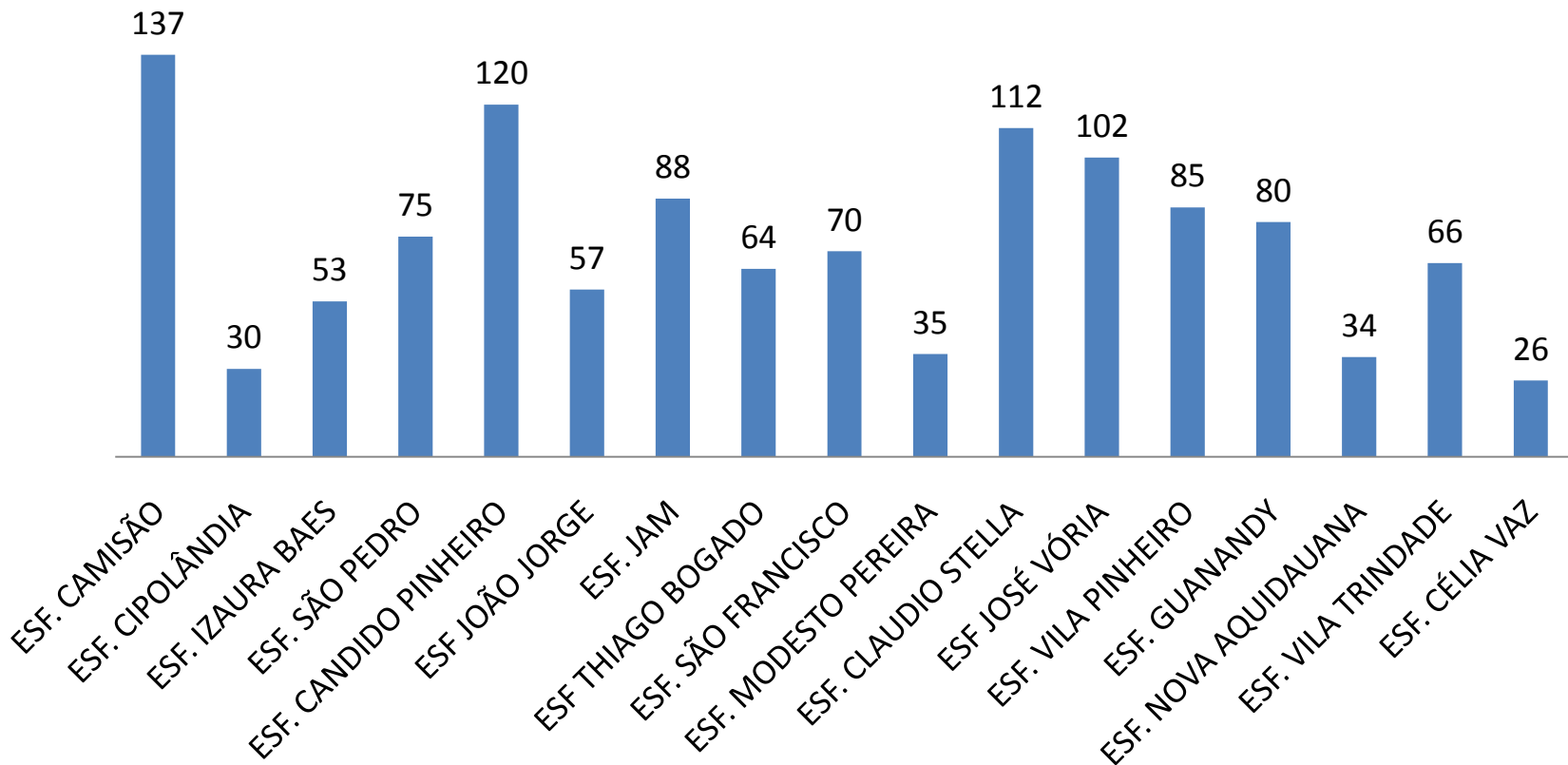
PROGRAMA SAÚDE MENTAL

PROCEDIMENTOS REALIZADOS EM SAÚDE MENTAL

	SAÚDE MENTAL				ETILISTA				USUÁRIO DE DROGAS			
ESTRATÉGIA SAÚDE DA FAMÍLIA	CAD	ACS	ENF	MED	CAD	ACS	ENF	MED	CAD	ACS	ENF	MED
17 unidades	1.234	4452	408	907	166	535	36	43	38	101	5	4

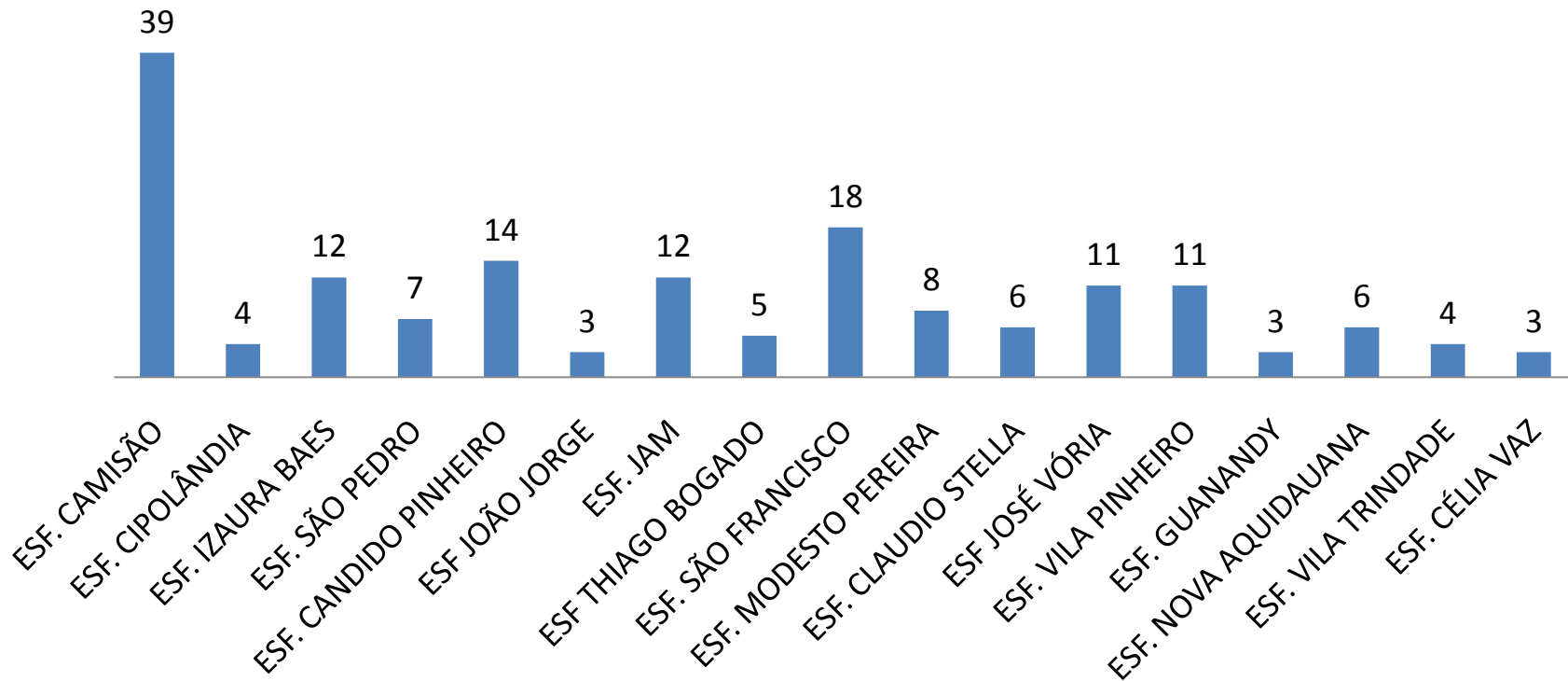
PROGRAMA SAÚDE MENTAL

ACOMPANHAMENTO S. MENTAL/ ESF



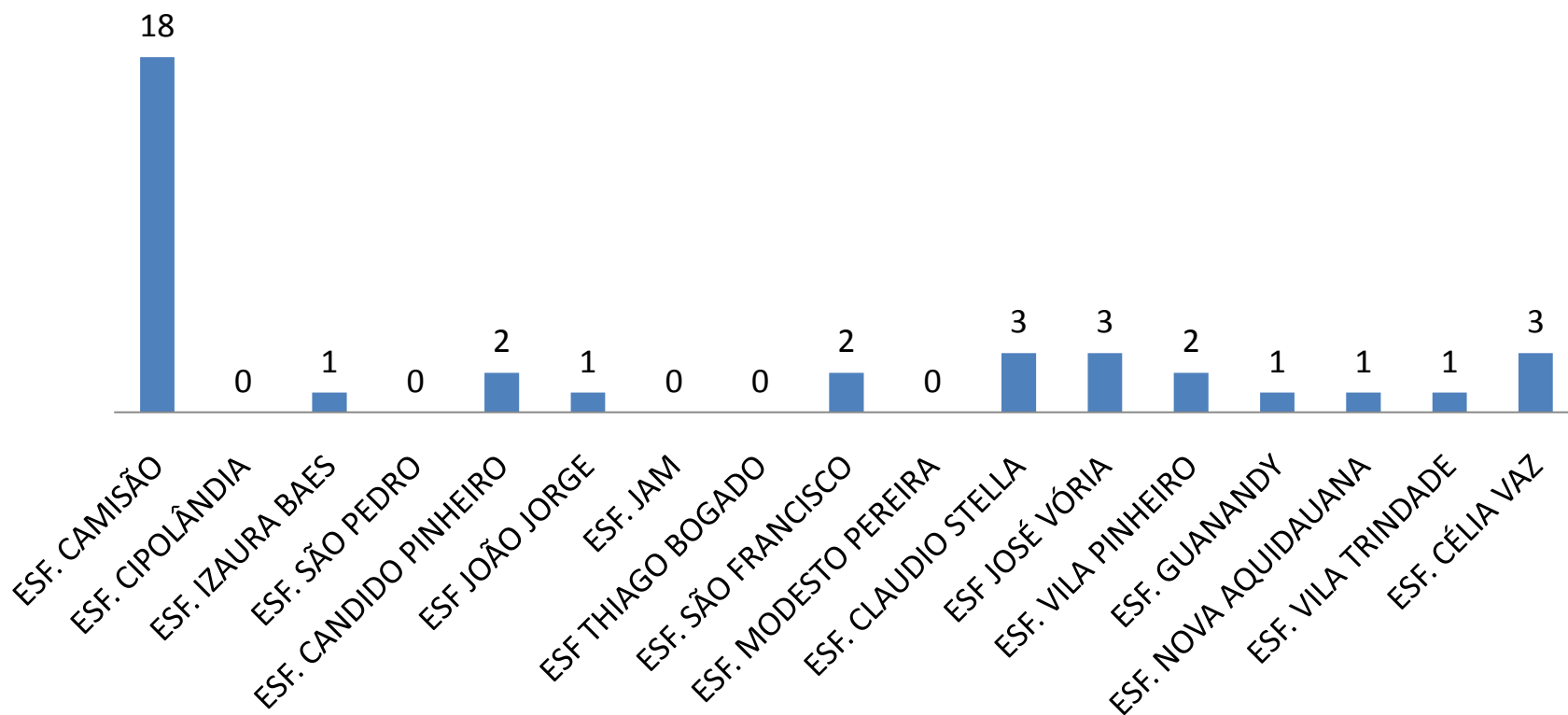
PROGRAMA SAÚDE MENTAL

ACOMPANHAMENTO DE U. ALCOOL/ESF



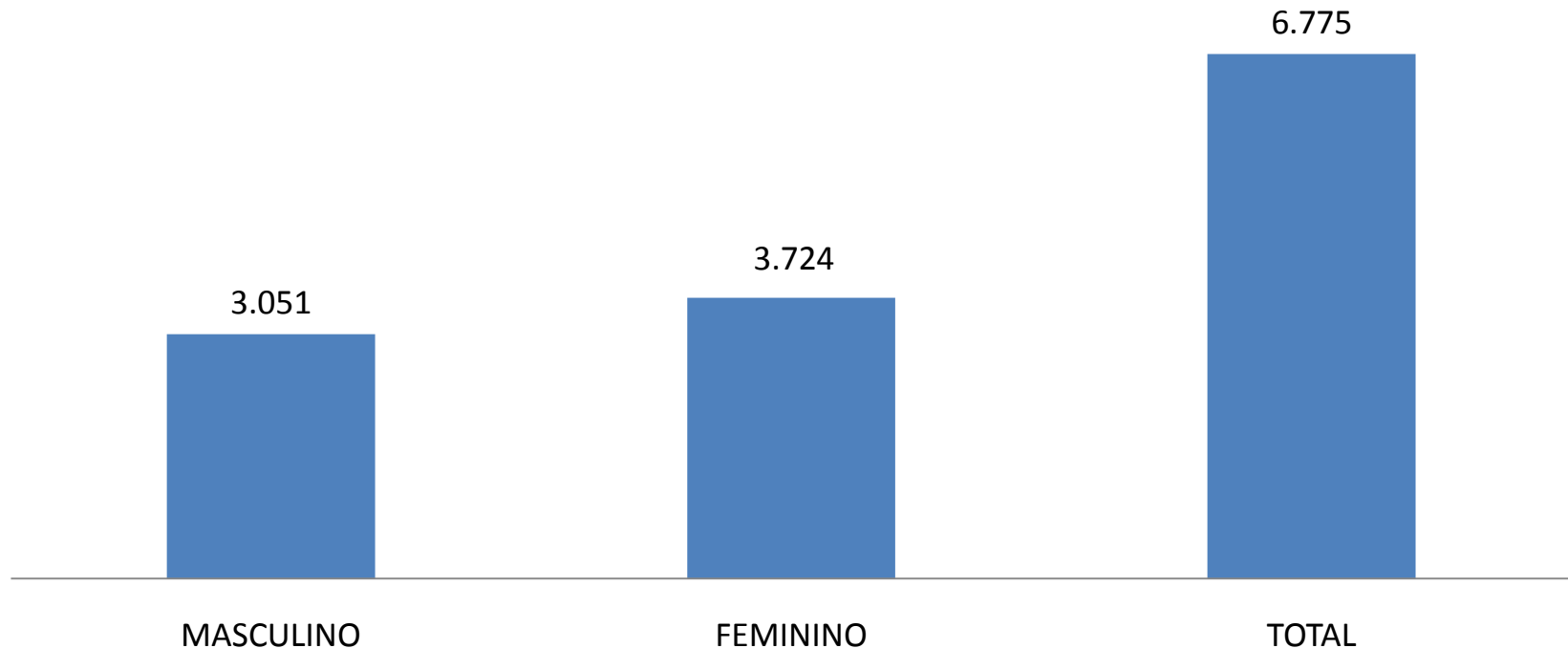
PROGRAMA SAÚDE MENTAL

ACOMPANHAMENTO DE U. DROGAS/ESF



PROGRAMA SAÚDE DO IDOSO

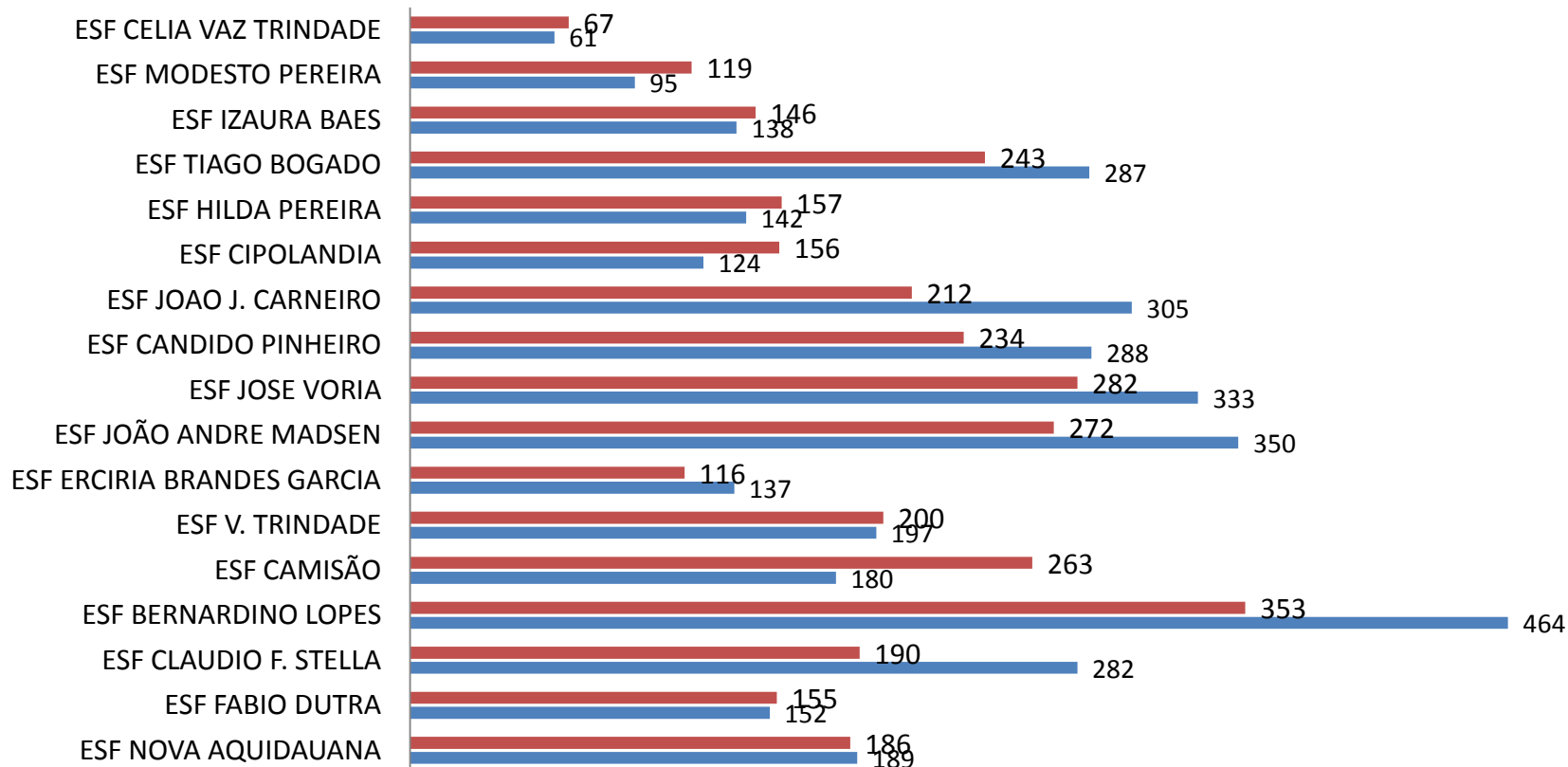
NÚMERO DE IDOSOS



PROGRAMA SAÚDE DO IDOSO

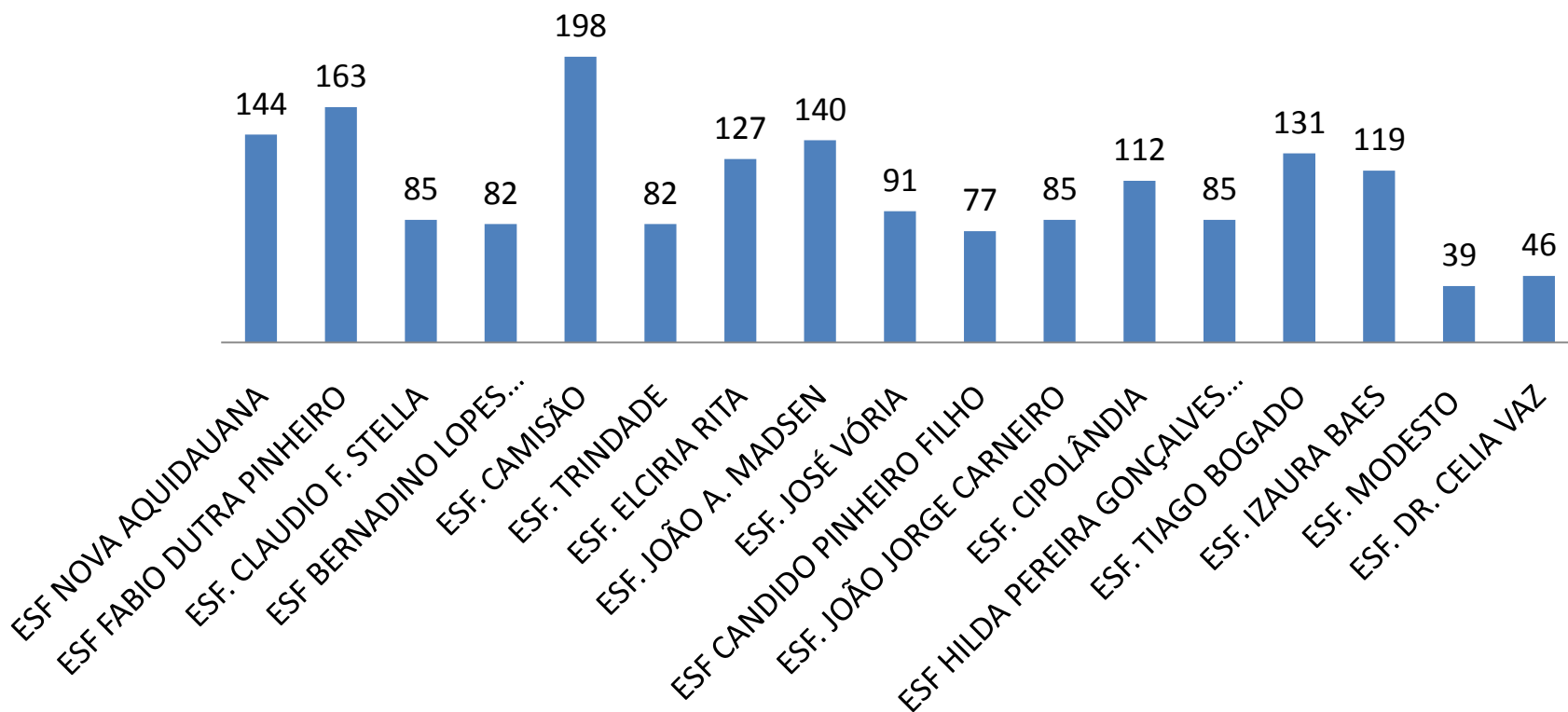
Nº DE IDOSOS/ESF

MASCULINO FEMININO



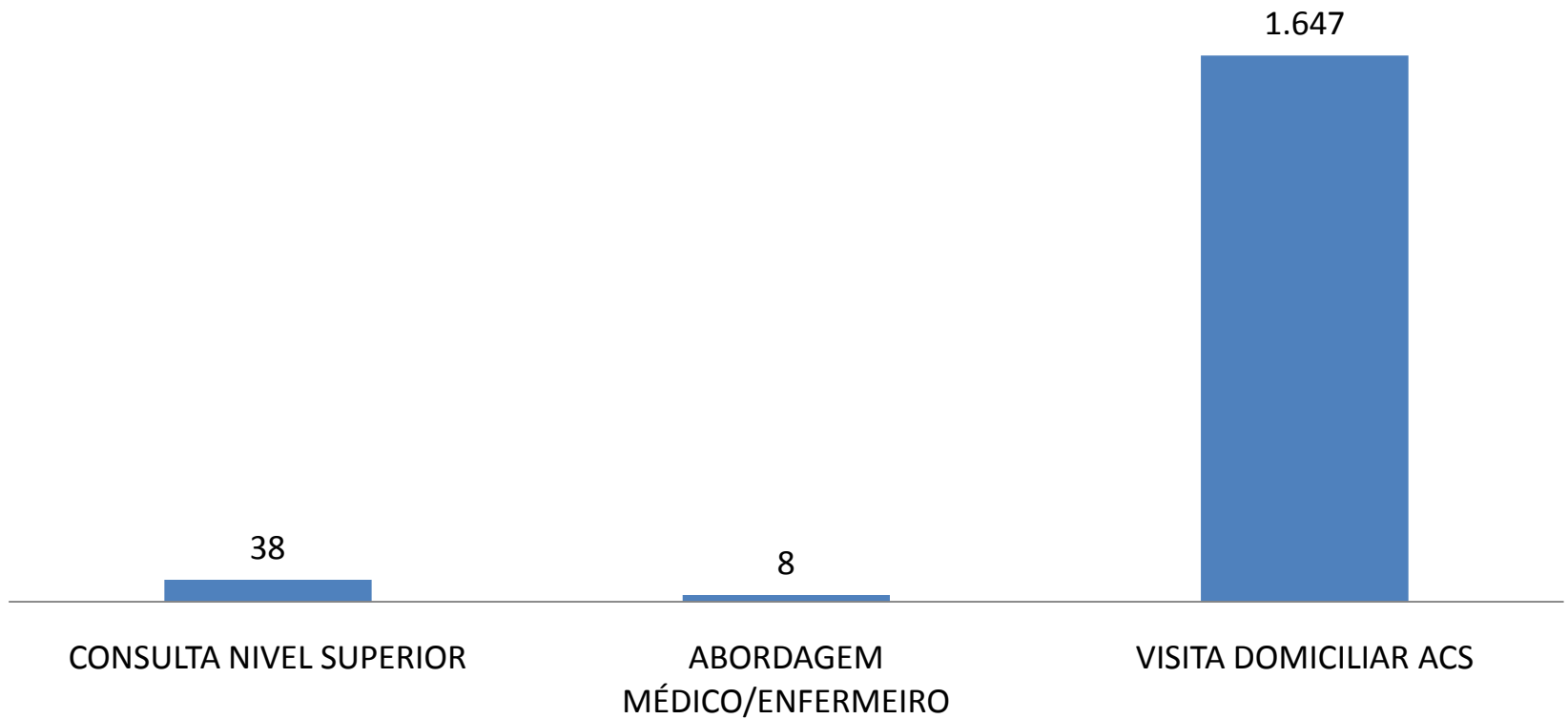
PROGRAMA TABAGISMO

TABAGISTA/ESF TOTAL DE TABAGISTAS – 1.806



PROGRAMA TABAGISMO

ATENDIMENTO/PROFISSIONAL



PROGRAMA TABAGISMO

Ações:

- Orientações quanto a forma correta de digitação G-sea
- Análise e envio de relatório mensal das atividades realizadas nas unidades;
- Início Grupo Tabagismo com apoio da equipe multiprofissional

PROGRAMA TABAGISMO

Observação:

- 22 Pacientes fumantes receberam tratamento medicamentoso
- 4 ESF ofertaram palestras

Entrega De Materiais

- Adesivos 07 mg: 102 unidades
- Comprimido de Bupropiona 150 mg: 540 comp.

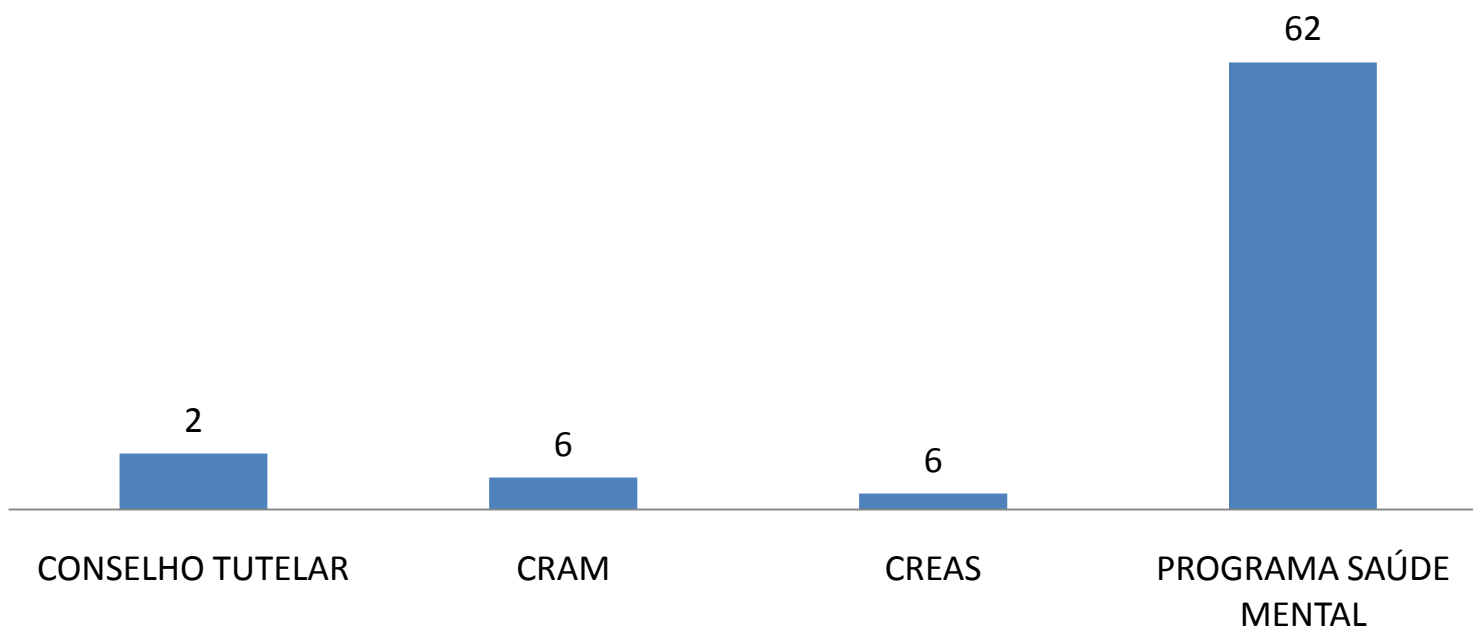
PROGRAMA DOENÇAS CRONICAS NÃO TRANSMISSIVEIS - DANT

Violências

- TOTAL DE NOTIFICAÇÕES: **76**
- NOTIFICAÇÕES REALIZADAS NAS ESFs e NASF: **53**
- NOTIFICAÇÕES REALIZADAS NO CEM: **9**
- NOTIFICAÇÕES REALIZADAS NO FUNRURAL: **0**
- NOTIFICAÇÕES REALIZADAS NO AAAH: **13**
- NOTIFICAÇÕES REALIZADAS NO DSEI: **1**
-
- UNIDADE DE ACOLHIMENTO: **0**

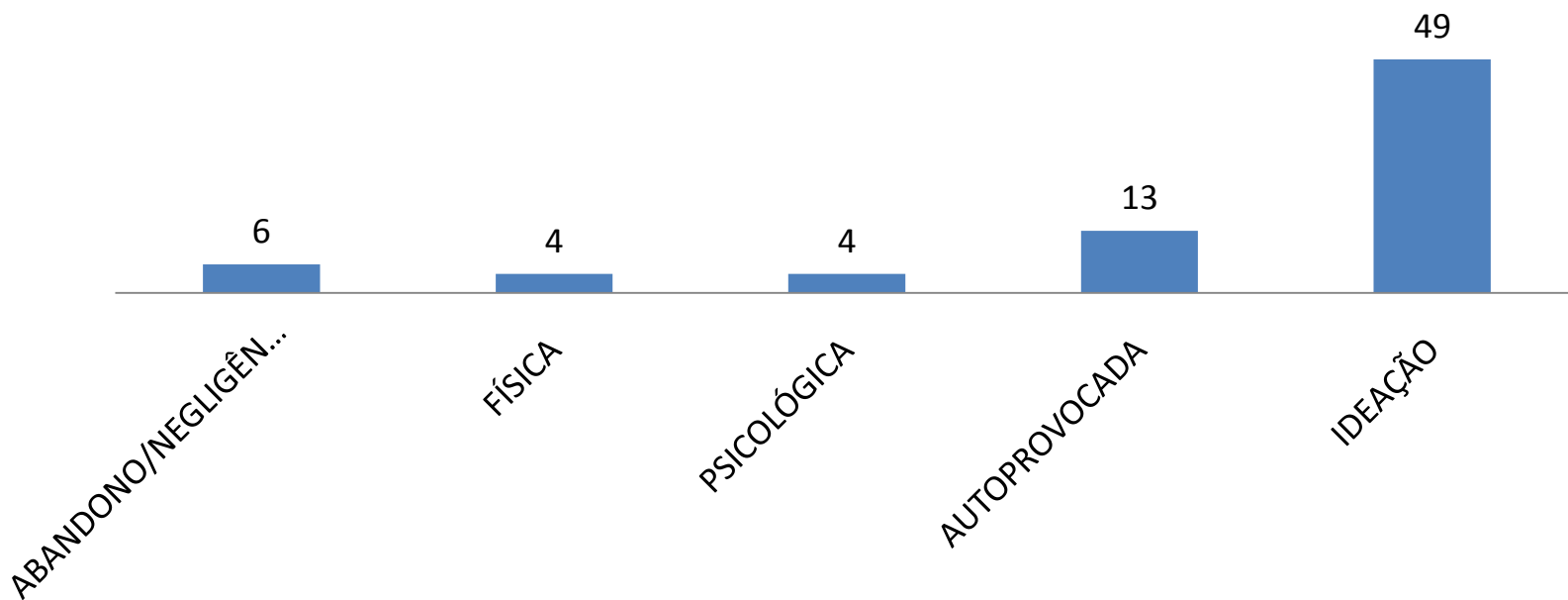
PROGRAMA DOENÇAS CRONICAS NÃO TRANSMISSIVEIS - DANT

NOTIFICAÇÕES/ENCAMINHAMENTOS



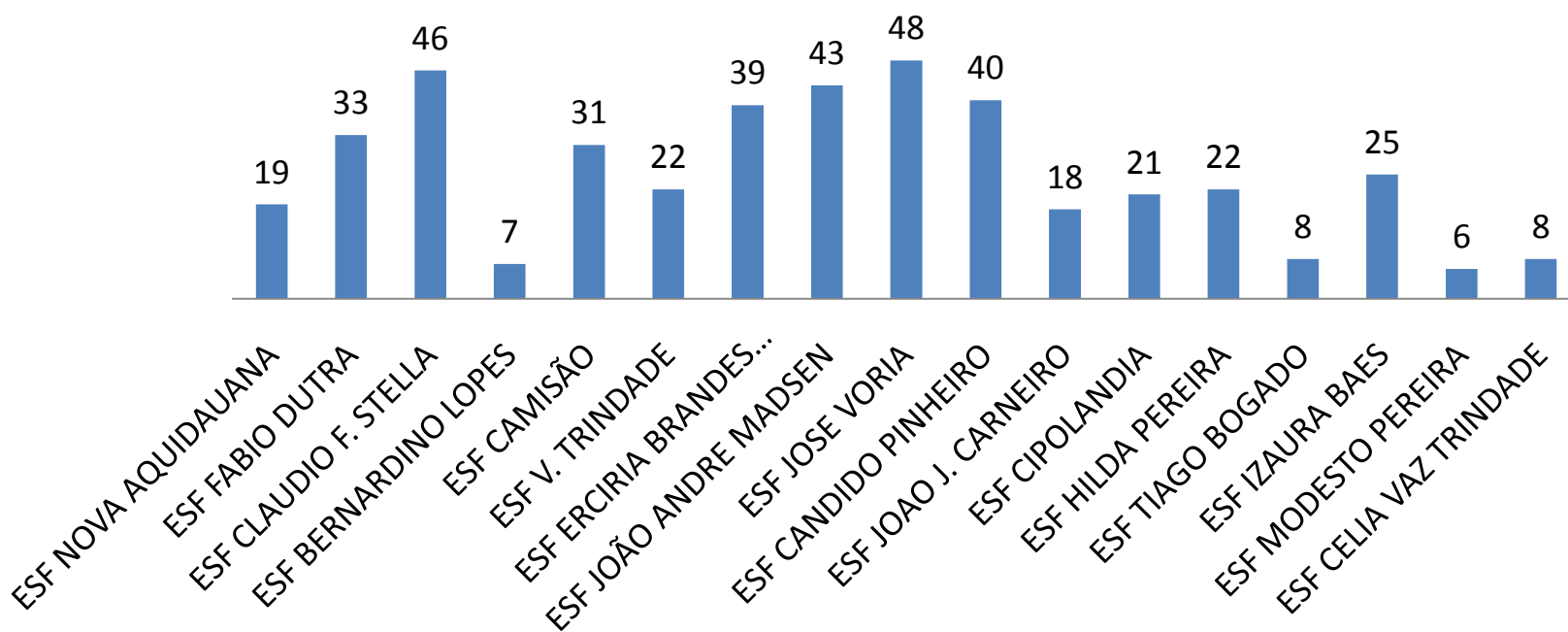
PROGRAMA DOENÇAS CRONICAS NÃO TRANSMISSIVEIS - DANT

TIPOS DE VIOLÊNCIA



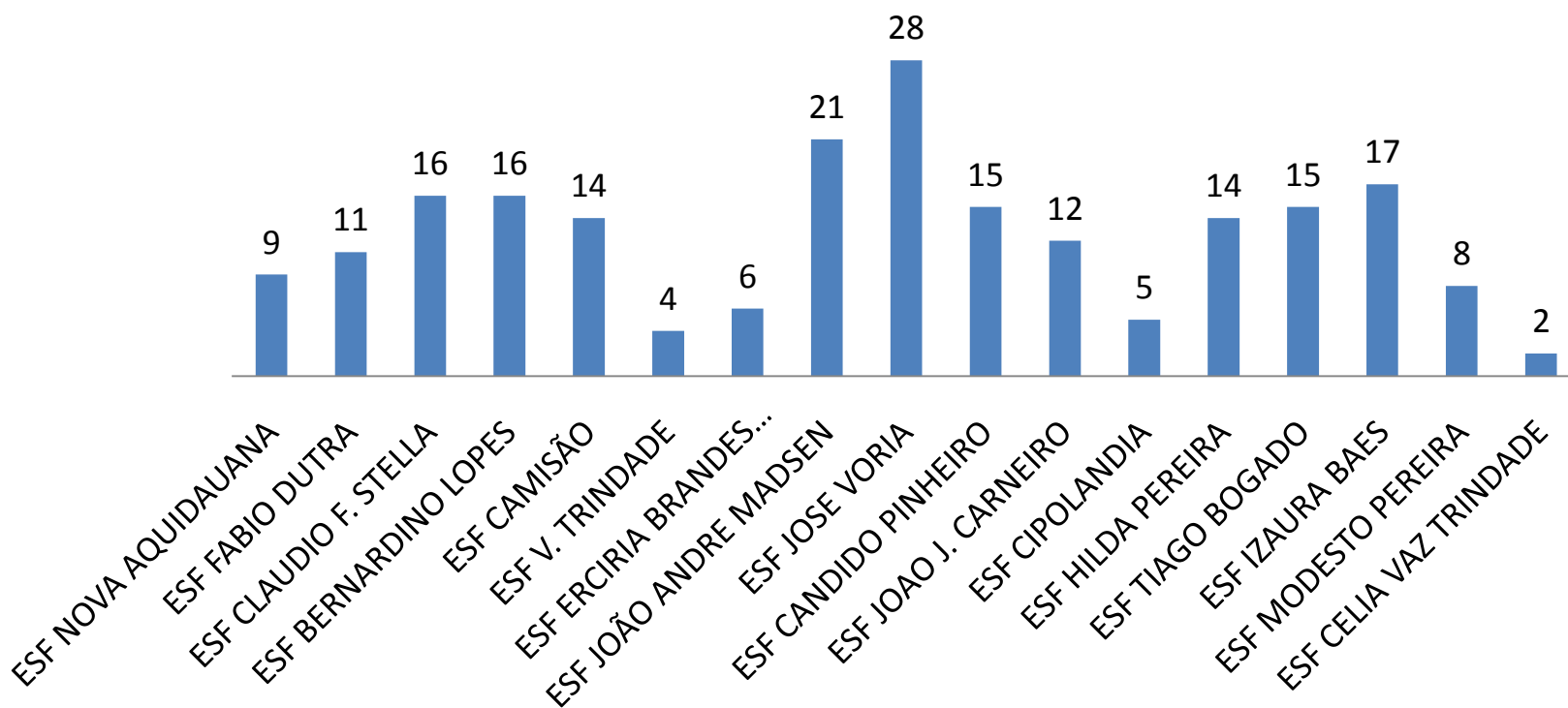
PROGRAMA DOENÇAS CRONICAS NÃO TRANSMISSIVEIS - DANT

DOENÇAS CARDIOVASCULARES/ESF



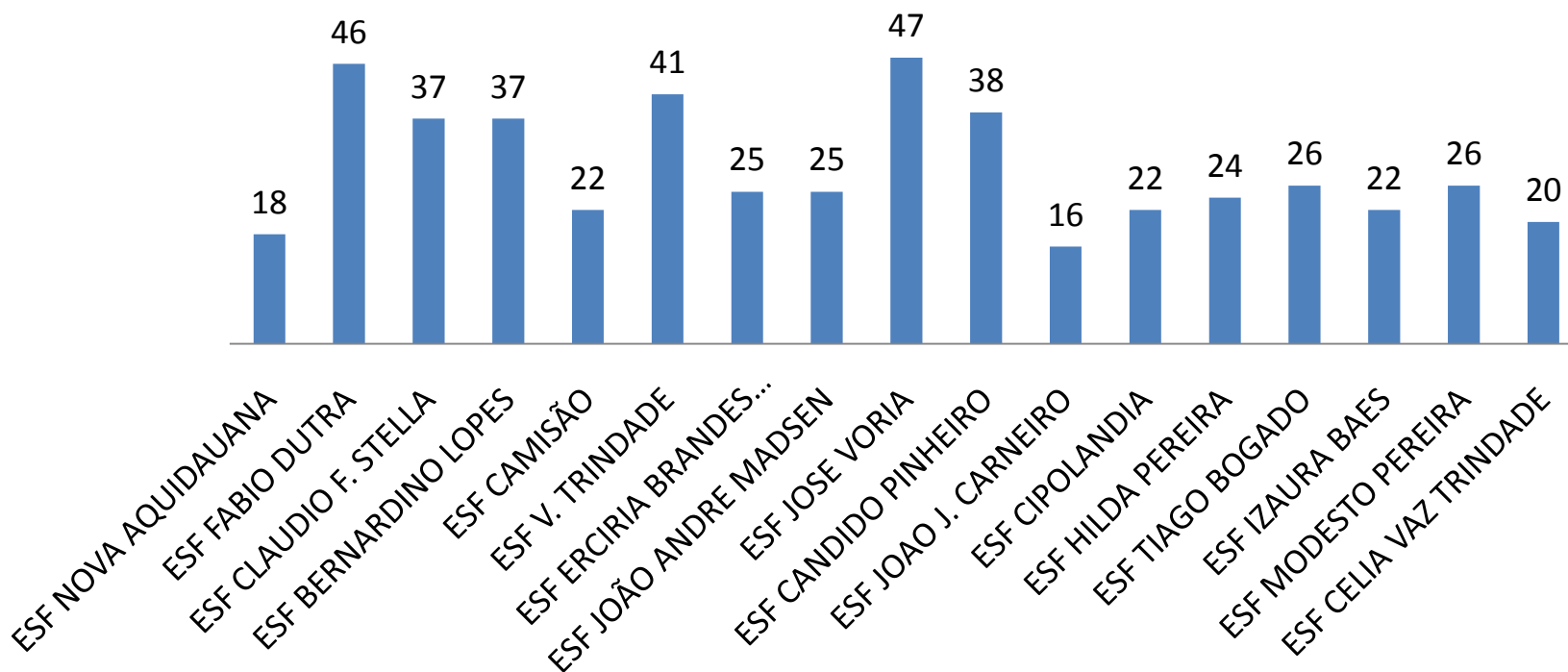
PROGRAMA DOENÇAS CRONICAS NÃO TRANSMISSIVEIS - DANT

ONCOLOGIA/ESF



PROGRAMA DOENÇAS CRONICAS NÃO TRANSMISSIVEIS - DANT

DOENÇAS RESPIRATÓRIAS/ESF



PROGRAMA ACADEMIA DA SAÚDE

V. PINHEIRO

São realizadas ações de prevenção e promoção de saúde

- Grupo infantil de obesidade
- Grupo de gestantes
- Grupo de idosos
- Caminhadas
- Atendimento pós Covid-19

PROGRAMA ACADEMIA DA SAÚDE N. AQUIDAUANA

São realizadas ações de prevenção e promoção de saúde

- Grupo de obesidade
- Grupo de idosos
- Caminhadas
- Atendimento pós Covid-19

PROGRAMA RASTREAR

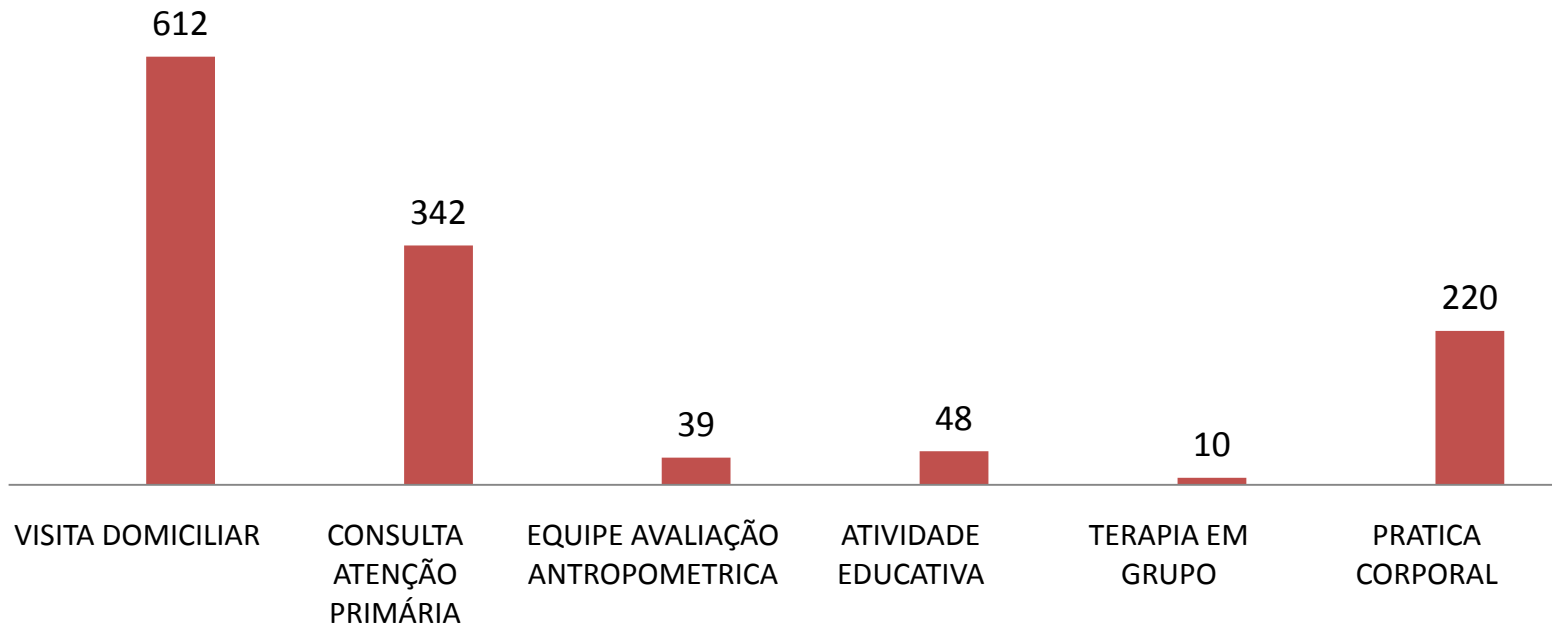
MÊS	CONFIRMADOS	SUSPEITOS	CONTATOS
SETEMBRO	17	178	119
OUTUBRO	8	127	71
NOVEMBRO	4	11	64
DEZEMBRO	13	24	36
TOTAL	42	340	290

NÚCLEO AMPLIADO DE SAÚDE DA FAMÍLIA – NASF EQUIPE MULTIDISCIPLINAR



NASF

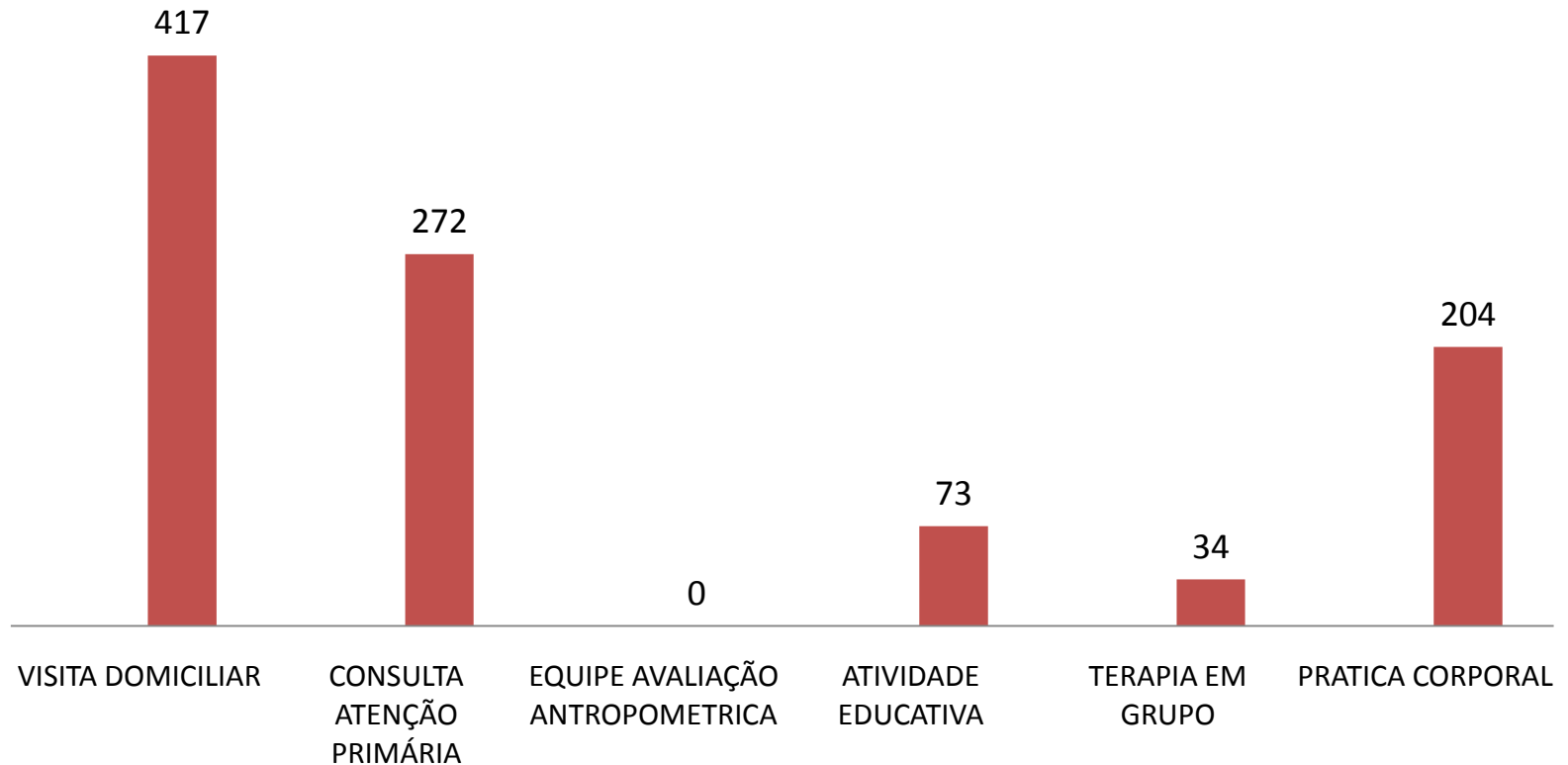
Procedimentos Realizados no NASF A Total – 1.271



Fonte: Núcleo Ampliado de Saúde da Família

NASF

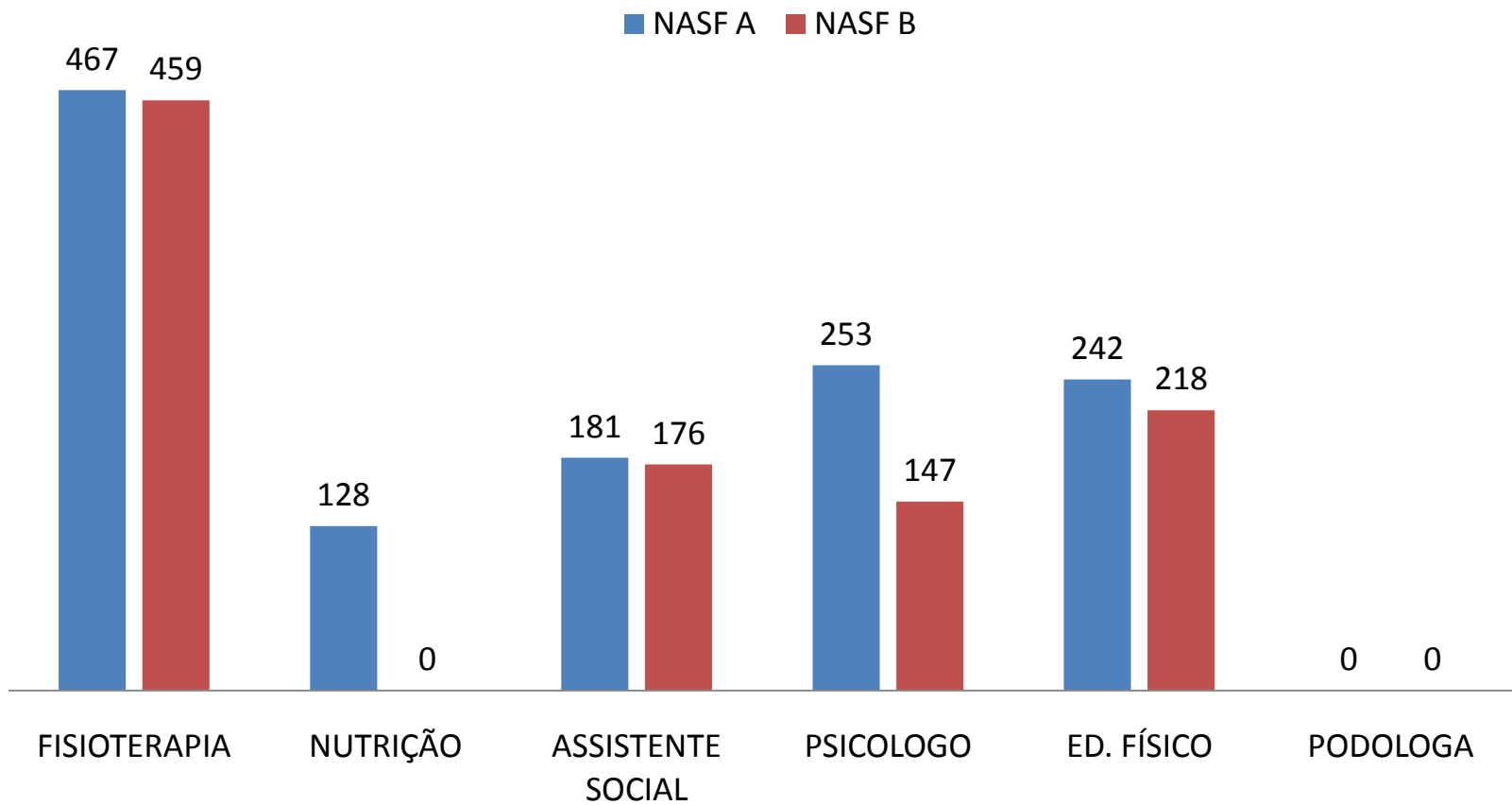
Procedimentos Realizados no NASF B Total – 1.000



Fonte: Núcleo Ampliado de Saúde da Família

NASF

Número de Procedimentos/Especialidades



Fonte: Núcleo Ampliado de Saúde da Família

NASF

PROFISSIONAL	GRUPOS E PROJETOS	LOCAL	TOTAL
Adrieli	Grupos Ginastica/Hiperdia/grupos gerais	Cidade Nova	32
Adrieli	Atividades Lúdicas e exercícios Físicos	CAPS	61
Adrieli	Alongamento e atividades lúdicas recreativas	Asilo	43
Adrieli	Grupos de atividades Física com crianças e adolescentes	Acolhimento	14
Carlos	Grupos de atividades Física 3ª Idade	Vila 40	45
Carlos	Grupo de Atividades Física 3ª Idade	Trindade	35
Carlos	Polo Academia saúde Duque	Polo Bairro alto	85
Jorge	Grupos de atividades Física	Piraputanga	04
Jorge	Grupos de atividades Física	Lagoa	23
Jorge	Grupos de atividades Física	Santa Terezinha	14
Jorge	Grupos de atividades Física	Guanandi	05
Jorge	Polo Academia Saúde	Nova Aquidauana	07
Jorge	Grupos de atividades Física	Bairro Alto	01
Total	-	-	369

NASF

- Atendimento Domiciliar (acamados):
- Fisioterapia Domiciliar;
- Assistente Social;
- Psicóloga.
- Nutricionista
- atendimentos Compartilhados NASF x ESF
- Participação em co-gestão
- Visitas Domiciliares da Equipe NASF mediante solicitação dos ESF
- Visita compartilhada.

FARMÁCIA MUNICIPAL



FARMÁCIA MUNICIPAL

<u>MEDICAMENTOS</u>	<u>INVESTIMENTO</u> 3º QUADRIMESTRE DE 2021		<u>NÚMERO DE PACIENTES</u> <u>ATENDIDOS</u>
	UNIDADES	VALOR (R\$)	
Componente Básico da AF	683.241 (comprimidos/ frascos)	R\$ 184.057,92	19.200
Componente Especializado da AF	68.390 (comprimidos/ frascos)	R\$ 56.660,00	
Atendimento às Demandas Judiciais	2.465 (caixas/ frascos)	R\$259.280,85	345
Atendimento às Demandas Excepcionais	30	R\$ 1.156,97	16
TOTAL	754.126	R\$ 501.155,74	19.561

Fonte: Assistência Farmacêutica

CENTRO DE ENFRENTAMENTO AO COVID-19

CENTRO DE TRIAGEM COVID-19	
EXAMES/CONSULTAS	TOTAL PROCEDIMENTOS
Consulta Médica em Atenção Primária	963
Consulta de Profissionais de Nível Superior na Atenção Primária	430
Teste Rápido para Detecção de SARS-COVID-2	42
Glicemia Capilar	-
Coleta SWAB	386
TOTAL	1.821

REABILITAÇÃO PÓS COVID-19

REABILITAÇÃO PÓS COVID-19	
PROFISSIONAIS	TOTAL ATENDIMENTOS
MÉDICO	146
FISIOTERAPIA	278
PSICÓLOGA	-
TECNICO DE ENFERMAGEM	86
ENFERMAGEM	191
ASSISTENTE SOCIAL	-
EDUCADOR FÍSICO	70
NUTRICIONISTA	-
TOTAL	771

NÚCLEO DE MÉDIA E ALTA COMPLEXIDADE

CAPS – Centro de Atenção Psicossocial

CEM – Centro de Especialidades Médicas

CEO – Centro de Especialidades Odontológicas

Laboratório Municipal

Hospital Regional Doutor Estácio Muniz

Hospital Joaquim Corrêa de Albuquerque

SAMU – Serviço de Atendimento Móvel de Urgência

SAD – Serviço de Atendimento Domiciliar

Hemodiálise

Serviço de Tomografia Computadorizada

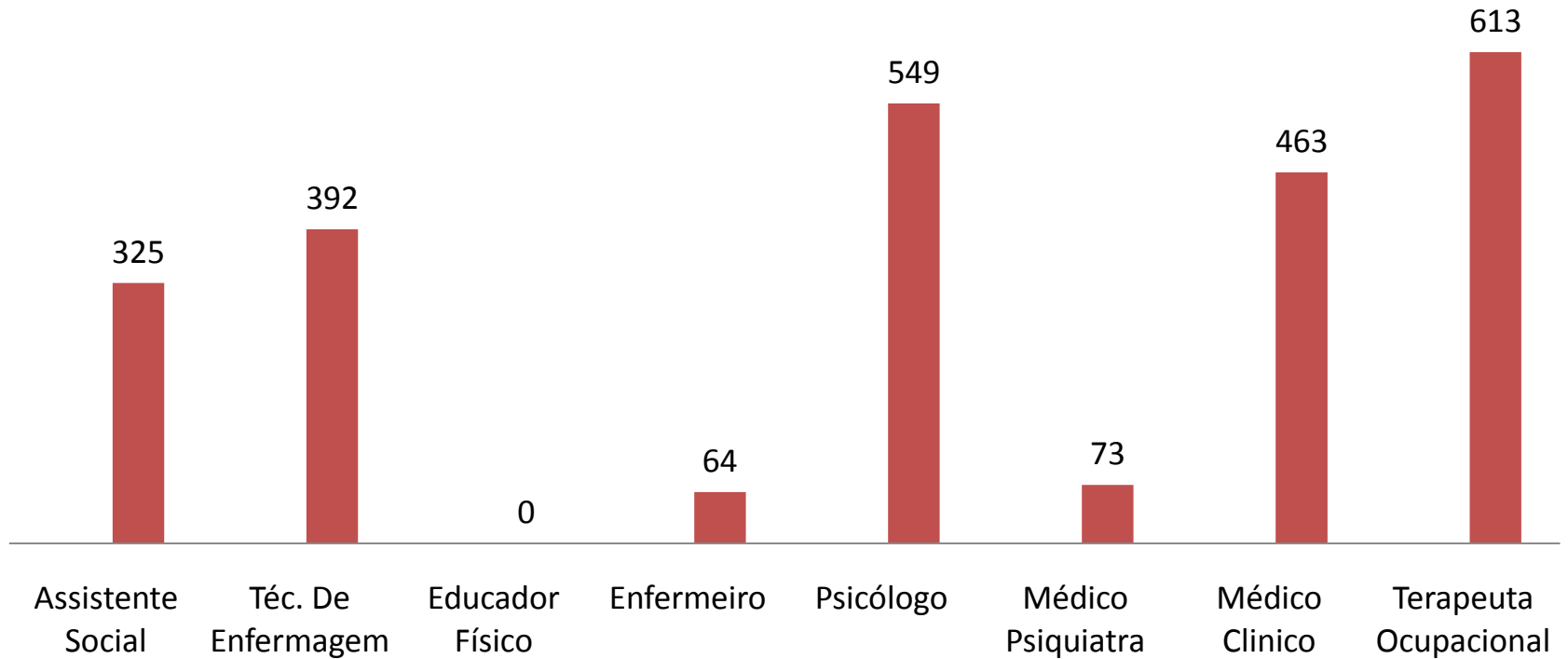
CAPS

Centro de Atenção Psicossocial



CAPS

Procedimentos / Profissionais Total: 2.479



Fonte: Coordenação Média e Alta Complexidade

CAPS

AÇÕES EDUCATIVAS :

- Atividades Físicas
- Atividades de Artesanatos
- Reunião do AA
- Grupos terapêuticos
- Oficinas Terapêuticas
- Oficinas de Alfabetização
- Oficinas de Habilidades Sociais e de Comunicação
- Oficinas de Estimulação Cognitiva
- Oficinas de Psicomotricidade
- Dinâmicas

CAPS

- ATENDIMENTO INDIVIDUAL
- ATENDIMENTO EM GRUPO
- ATENDIMENTO FAMILIAR NO CAPS
- ATENDIMENTO INICIAL POR CAPS
- ATENDIMENTO DOMICIAL A PACIENTES OU FAMILIA
- AÇÕES DE ARTICULAÇÃO DE REDES ENTRA E INTER SETORIAIS
- FORTALECIMENTO DO PROTAGONISMO DE USUARIOS DO CAPS
- PRÁTICAS CORPORAIS EM CAPS
- PRÁTICAS EXPRESSIVAS E COMUNICATIVAS EM CAPS
- ATENÇÃO A SITUAÇÃO DE CRISES
- MATRICIAMENTO DE EQUIPES DA ATENÇÃO BÁSICA
- MATRICIAMENTO DE EQUIPES DA URGENCIA E EMERGENCIA
- AÇÕES DE REDUÇÃO DE DANOS
- AÇÃO DE REABILITAÇÃO PSICOSSOCIAL
- PROMOÇÃO DE CONTRATUALIDADE
- ATIVIDADE EDUCATIVA

CAPS

SETEMBRO 2021.

1-ATIVIDADES EDUCATIVAS SOBRE SETEMBRO AMARELO NAS ESCOLAS:

- *MARLY RUSSO.
- *DÓRIS MENDES TRINDADE.
- *SALÚSTIO AREIAS

OUTUBRO 2021.

2-ATIVIDADES EDUCATIVAS P/ PCT INTENSIVOS SOBRE O:

- *CÂNCER DE MAMA.
- *CONFECÇÃO DE MANDALAS EM CROCHE ROSA PELOS PACIENTES INTENSIVOS

NOVEMBRO 2021

3-ATIVIDADES EDUCATIVAS SOBRE O:

- *CANCER DE PRÓSTADA.
- *CONFECÇÃO DE CHAVEIROS EM EVA ALUSIVO AO NOVEMBRO AZUL.

DEZEMBRO 2021

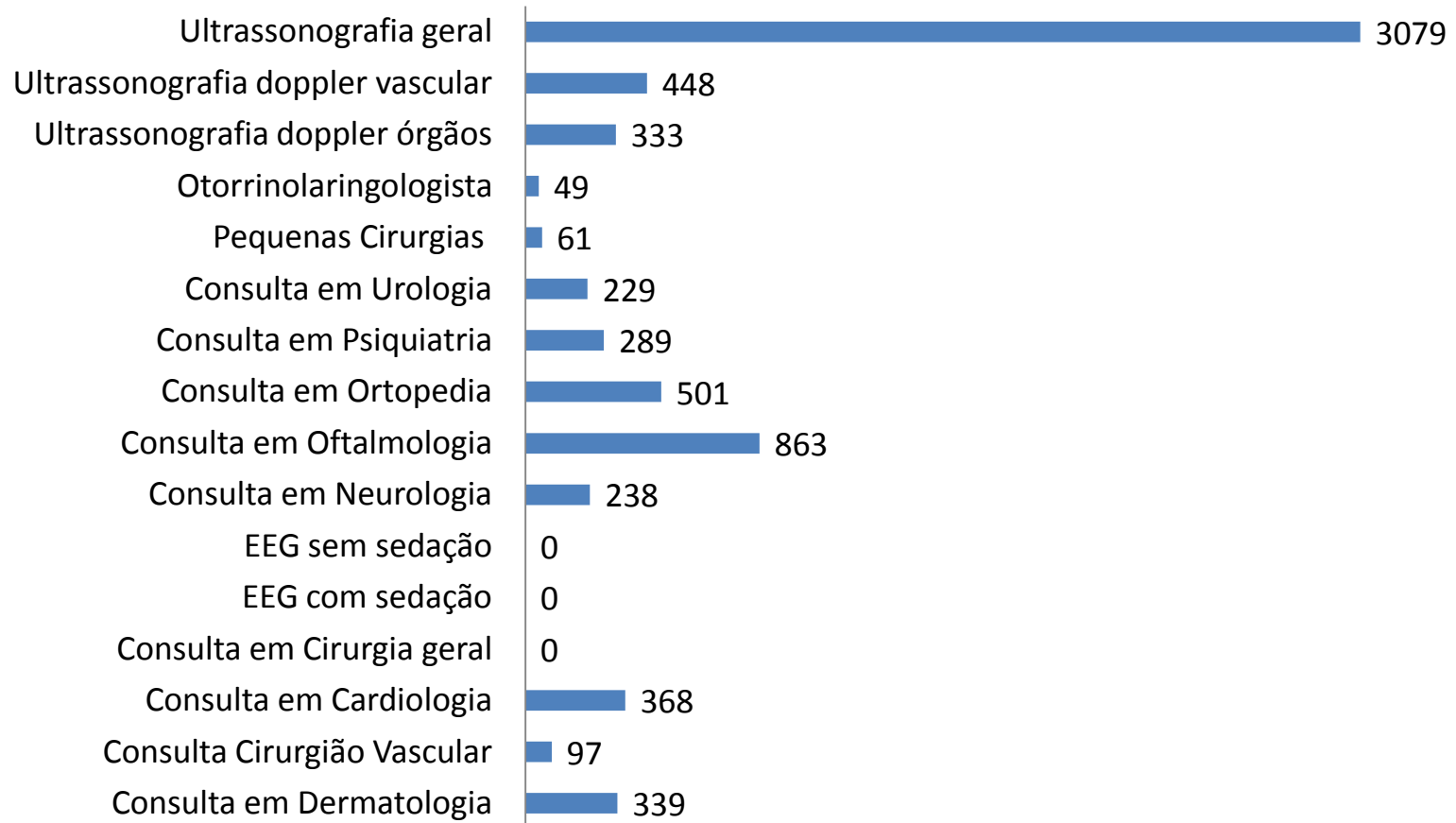
- *CHEGADA DO PAPAÍ NOÉL NO CAPS II.
- *CONFRATERNIZAÇÃO COM TODOS OS PACIENTES, E ENTREGA DE PRESENTES PARA TODOS.

CEM – Centro de Especialidades Médicas



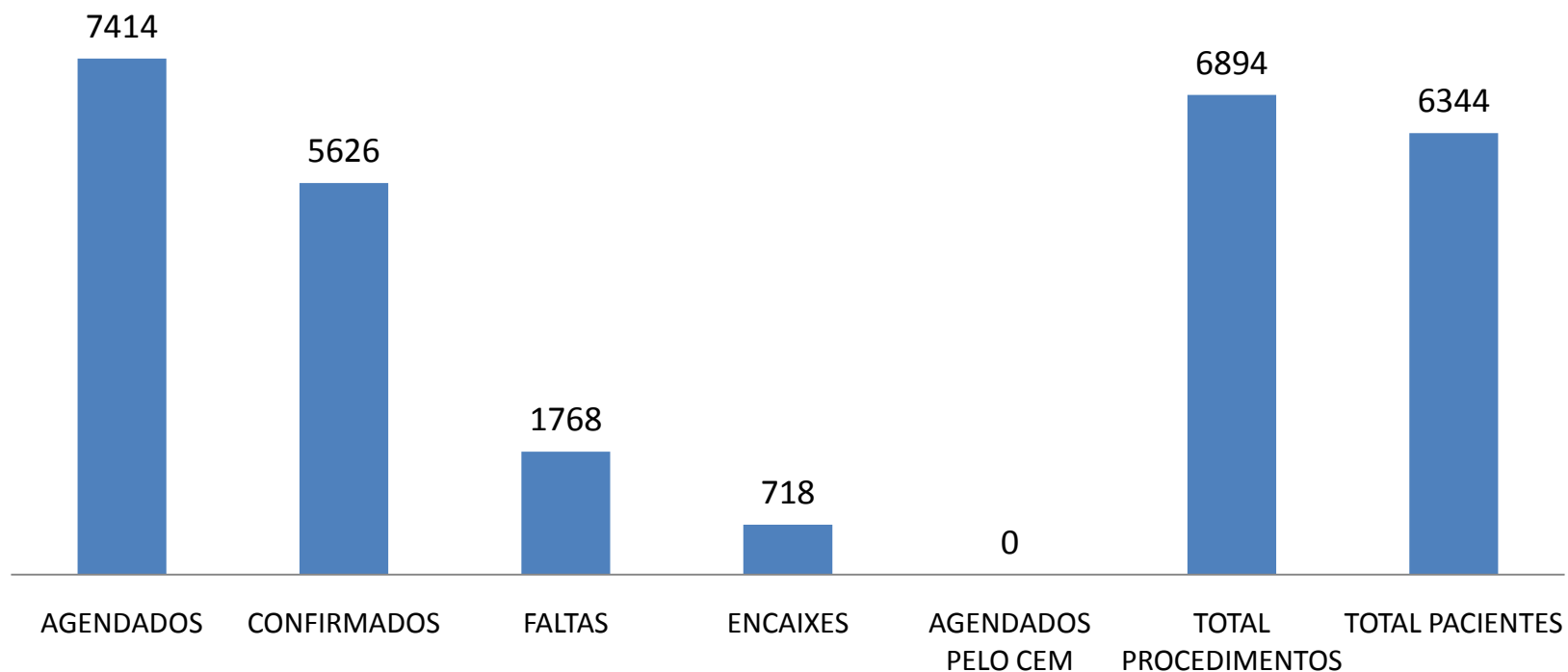
CEM

Total de Procedimentos: 6.894
Número de usuários atendidos: 6.344



Comparativo Faltas e Encaixes Realizados pela equipe do CEM

CENTRO DE ESPECIALIDADES MÉDICAS

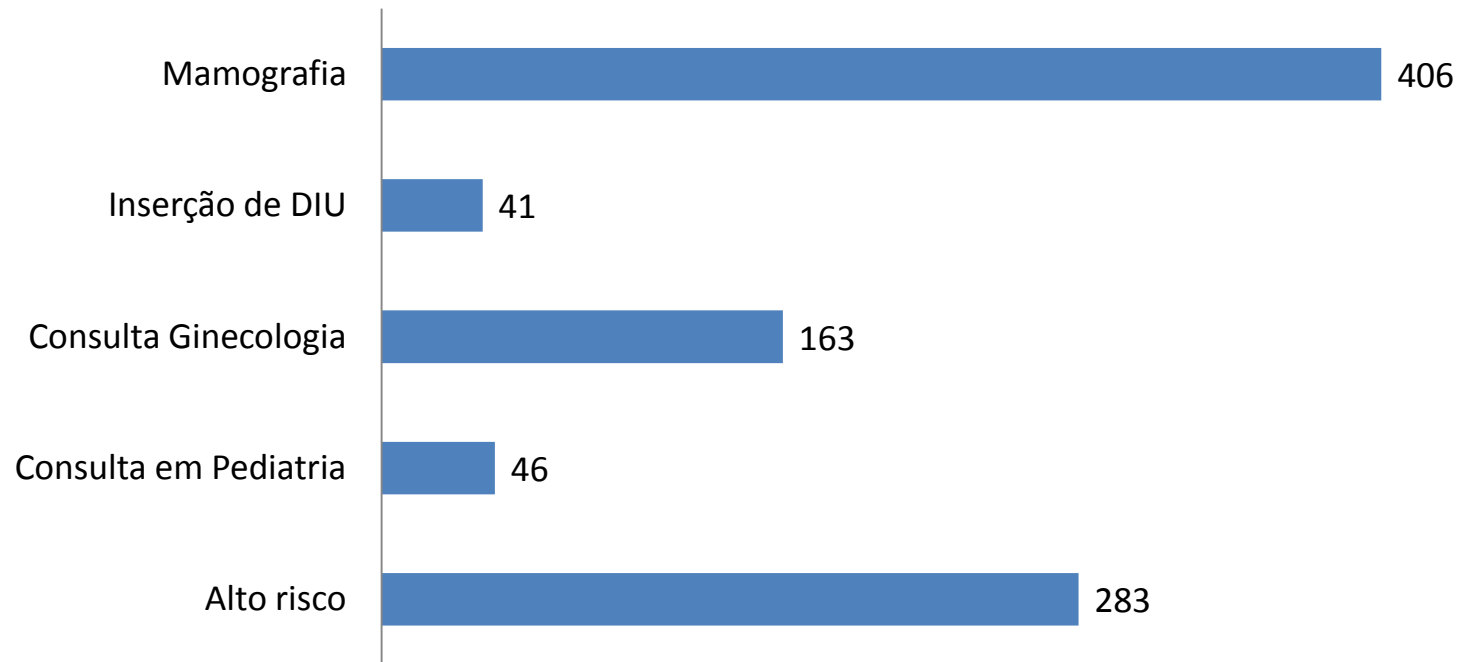


CEM

Centro de Referência a Saúde da Mulher

Total de Procedimento: 939

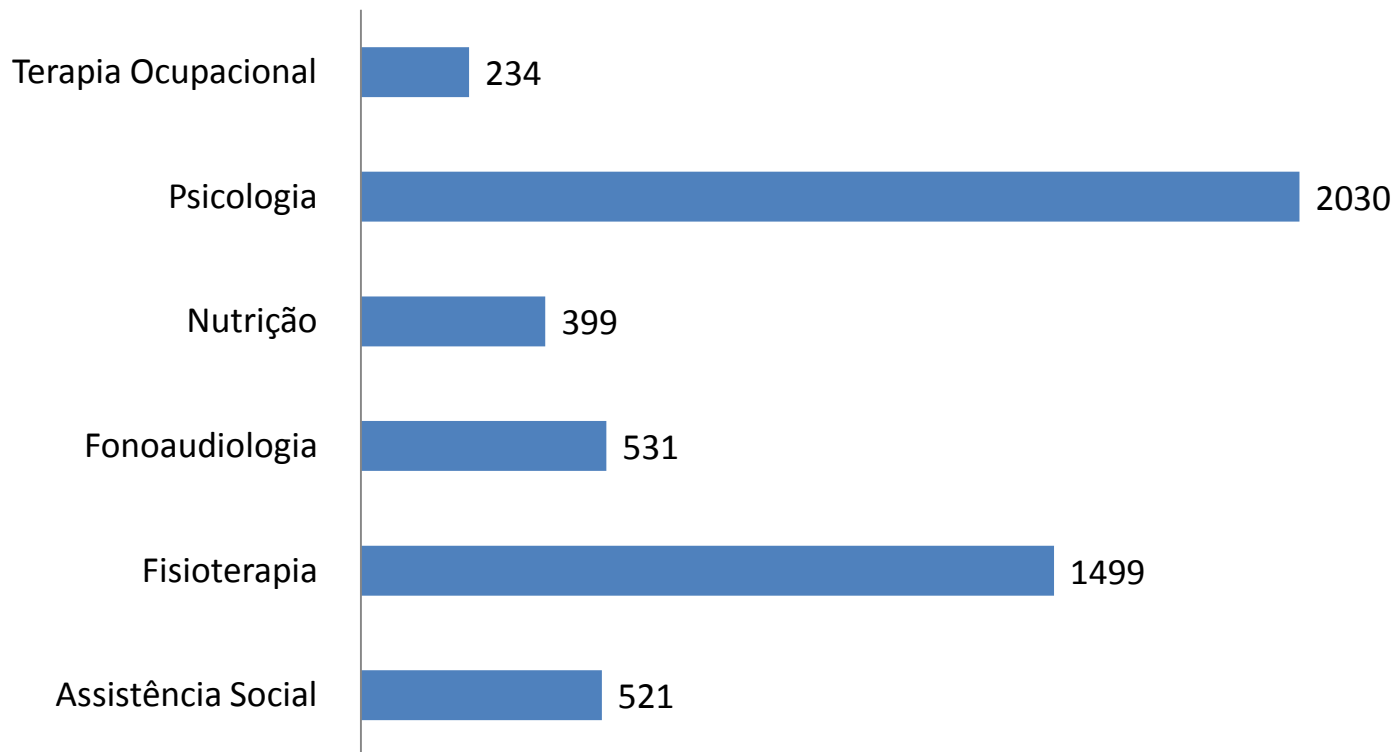
Número de Usuários Atendidos: 873



CEM

Centro de Reabilitação

Total de Procedimentos Realizados: 5.214
Número de Usuários Atendidos: 2003



Centro de Especialidades Odontológicas



CEO

CENTRO DE ESPECIALIDADES ODONTOLÓGICAS “WALDIR RAVAGLIA” – CEO			
ATENDIMENTOS			
Pacientes Especiais - Procedimentos		207	
Periodontia	Total Proced.	279	
	Raspagens	276	
Radiografia – Procedimentos		154	
Endodontia	Total proced.	317	
	Total endodontia (canal)	128 obturados	
Cirurgia Oral Menor	Total Proced.	276	
	Total cirurgias	158	
Prótese Dentária	PRÓTESES ENTREGUES (instaladas)		51
	ADAPTACAO DE PROTESE DENTARIA (ajustes e consertos)		09
	MOLDAGEM DENTO-GENGIVAL P/ CONSTRUCAO DE PROTESE DENTARIA		53
TOTAL		1.475	

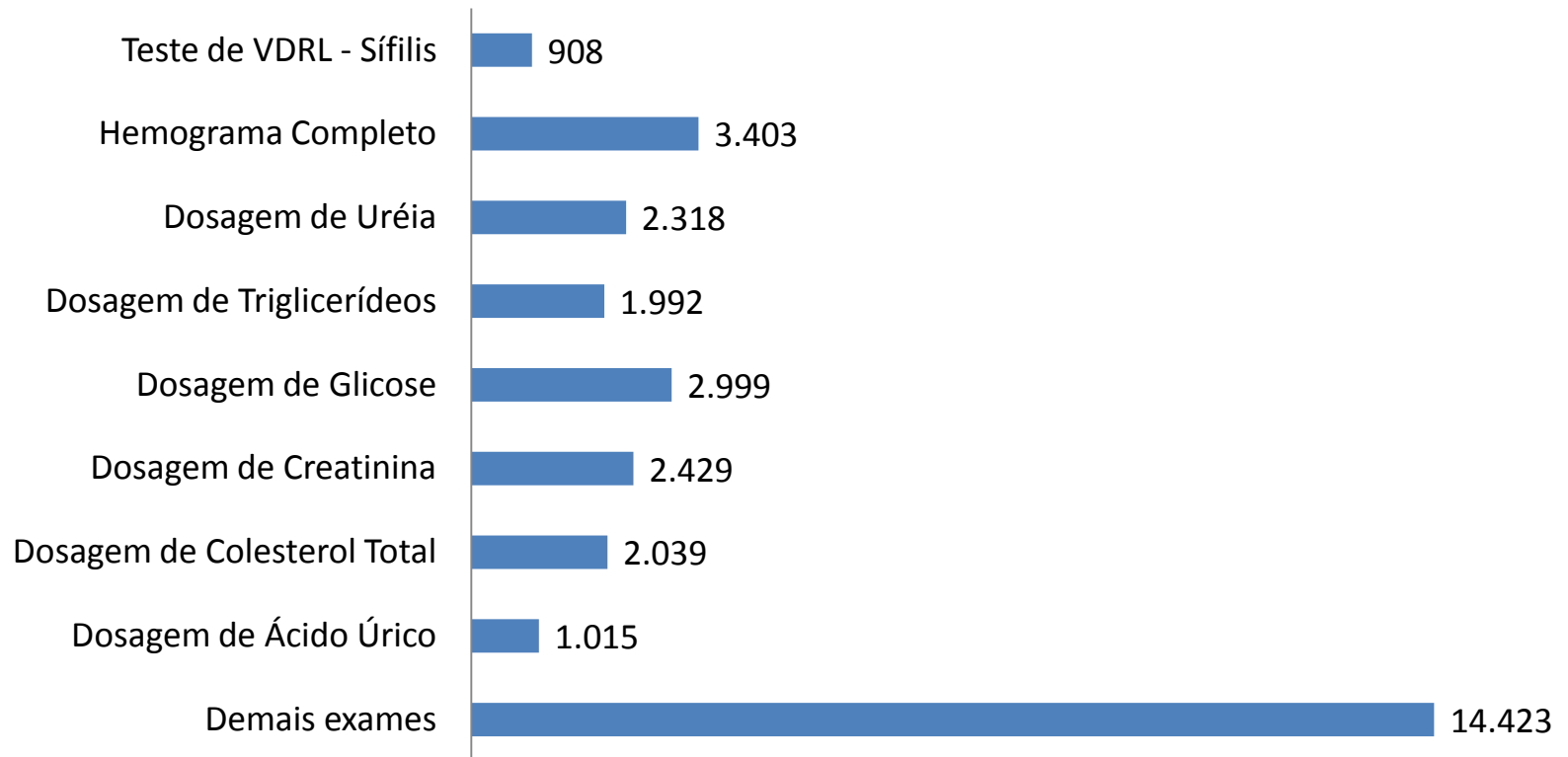
LABORATÓRIO MUNICIPAL

“Drº Luiz Fernando Alves Ribeiro”



LABORATÓRIO MUNICIPAL

TOTAL DE EXAMES REALIZADOS: 28.123
NÚMERO DE USUÁRIOS ATENDIDOS: 3.782



INTERNAÇÕES HOSPITALARES DO SUS - POR LOCAL DE INTERNAÇÃO



INTERNAÇÕES HOSPITALARES DO SUS

Procedimentos hospitalares do SUS - por local de internação Internações por Estabelecimento e Ano/mês processamento	
Estabelecimento	Total
HOSPITAL REGIONAL DOUTOR ESTACIO MUNIZ	1.112
HOSPITAL JOAQUIM CORREA DE ALBUQUERQUE	239

Fonte: Ministério da Saúde - Sistema de Informações Hospitalares do SUS (SIH/SUS)

INTERNAÇÕES HOSPITALARES DO SUS

Internações por capítulo CID-10		
Lista Morb /Cap CID-10		Total
1º	Lesões enven e alg outros causas e conseq externas	291
2º	Gravidez, parto e puerpério	250
3º	Doenças do Aparelho Digestivo	172
4º	Algumas Doenças Infecciosas e parasitarias	108
5º	Doenças do Aparelho Genito urinário	104
6º	Doenças do Aparelho Respiratório	100
7º	Contatos com serviço de saúde	72
8º	Doenças do Aparelho Circulatório	71
9º	Doenças Endócrinas Nutricionais e Metabólicas	46
10º	Doenças da Pele e Tecido Subcutâneo	30
Outros		107
Total		1.351

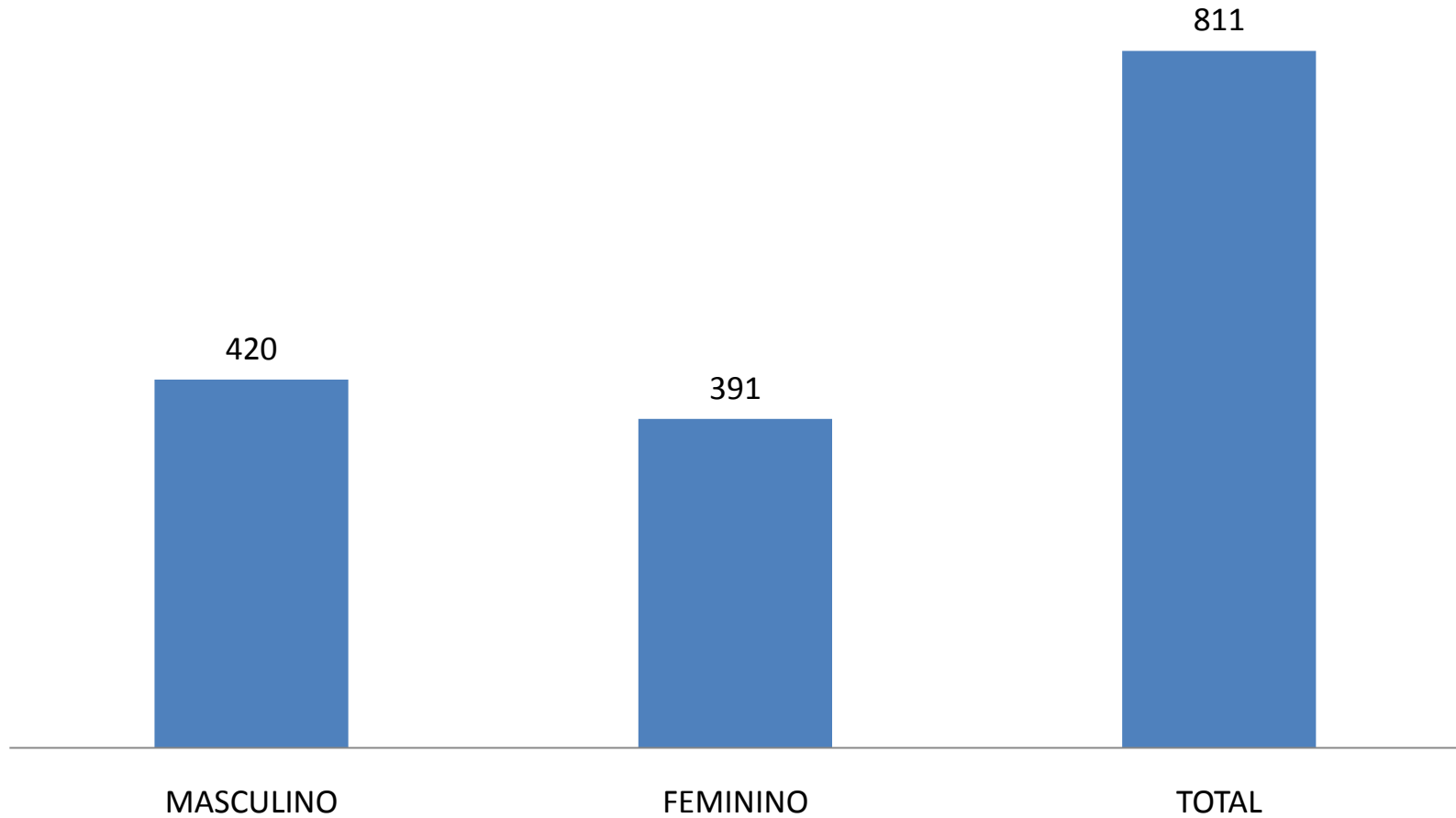
Fonte: Ministério da Saúde - Sistema de Informações Hospitalares do SUS (SIH/SUS)



SAMU 192 – Serviço de Atendimento Móvel de Urgência

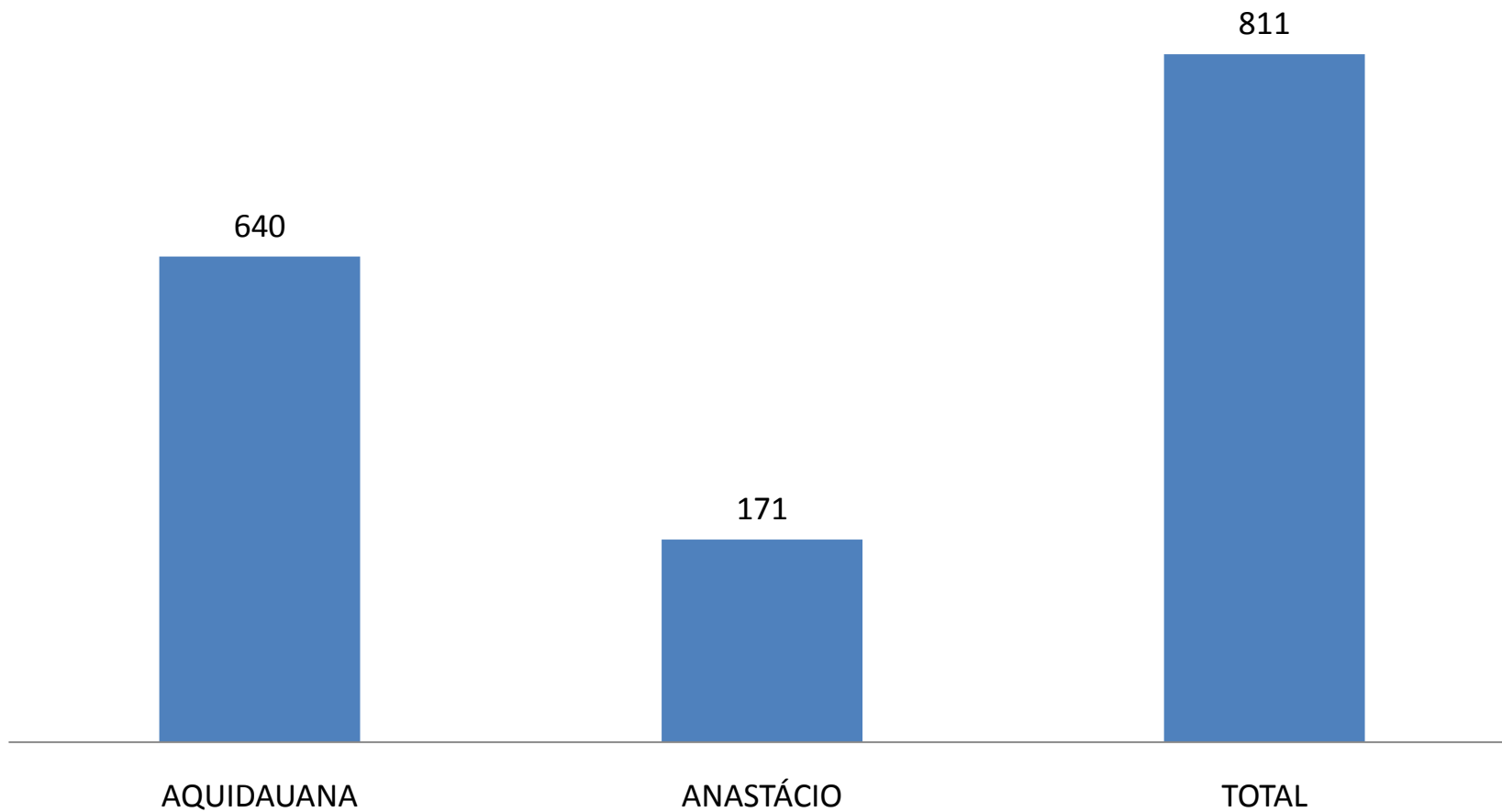
SAMU 192

Total de atendimento por sexo



SAMU 192

ATENDIMENTOS/MUNICÍPIO



SAMU 192

ATENDIMENTO POR PERÍODO	
Matutino	277
Vespertino	283
Diurno	560
Noturno	251
Total	811

SAMU 192

AGRAVOS		
	Colisão	14
	Atropelamento	0
Acidente de	Capotamento	1
Trânsito	Colisão Misteriosa	0
	Queda de Bicicleta	14
	Queda de Moto	45
Quedas	Queda Própria Altura	52
	Queda de Altura Elevada	7
	Agressão Física	17
	FAB	7
Violência	Ferimento Objeto Desconhecido	11
	Tentativa de Suicídio	13

SAMU 192

	AVE/AVC	0
	Cardiopatia	0
	Convulsão	10
	Queimadura	0
	Sincope	118
	Dor Abdominal	63
	Dor no Peito	3
C	Cefaléia	24
L	Hipertensão - HAS	70
Í	Hipotensão	1
N	Diabetes - DM	14
I	Hipoglicemia	2
C	Hiperglicemia	16
O	Vômito	33
	Corpo Estranho no Olho	1
	Troca de SVD	1

SAMU 192

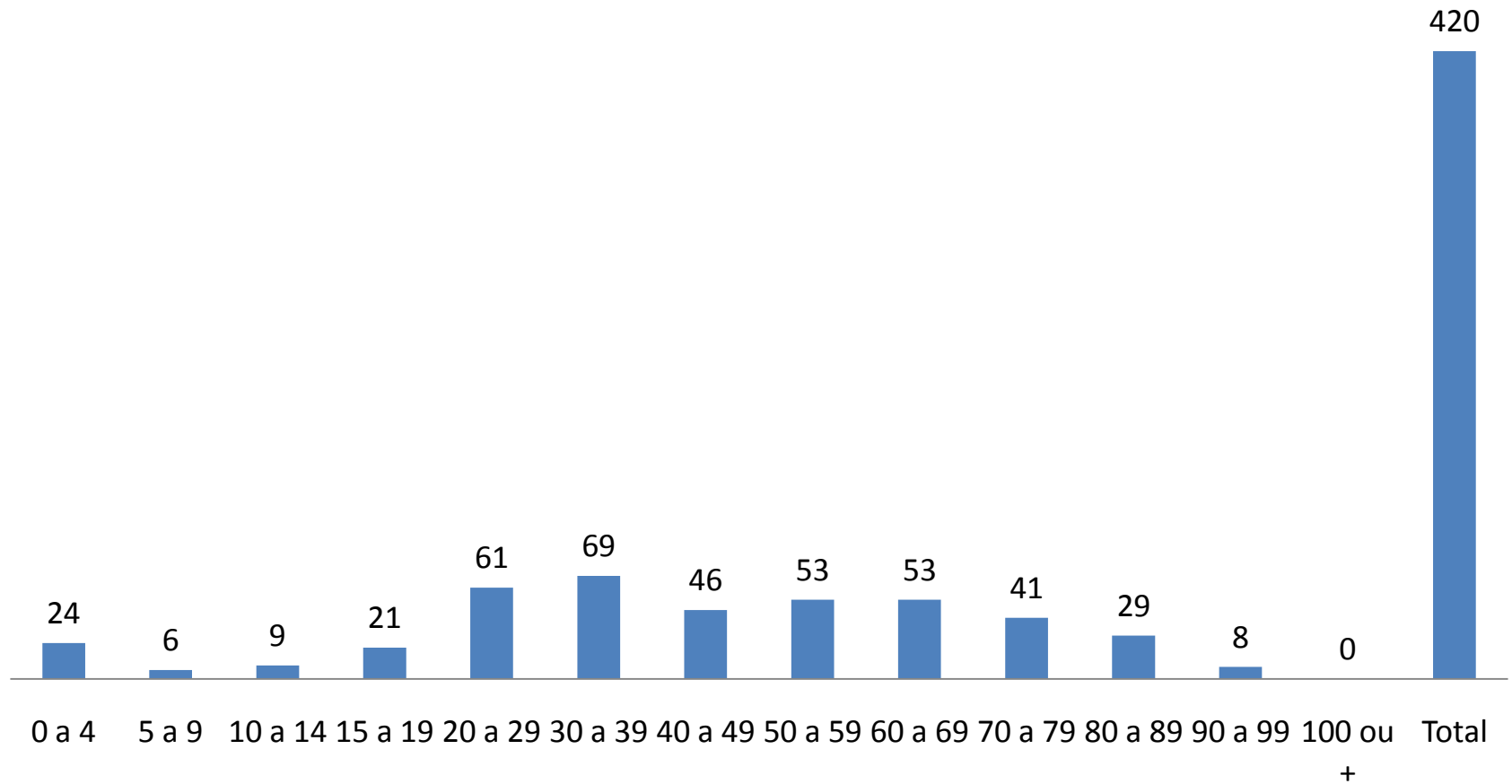
	Ataque de Animal Peçonhento	4
	Parada Cardiorespiratória - PCR	3
	Insuficiência Respiratória	1
	Mau Estar	0
	Tosse	1
	Inapetência	6
	Covid 19 /Suspeito/Confirmado	0
	Reação Alérgica	0
	Câncer CA	2
	Fraqueza	10
	Outros	26
	Acidente Doméstico	0
	HIV	0
	Mordida de cão	0
	Queda da Cama	0
	Outros	0

SAMU 192

Pediatria	Clínico Pediátrico	48
Emergência	Psiquiátrico	10
Psiquiátricas	Crise Nervosa	24
Emergência	Obstétrico	53
Obstétrica	Realização de Parto	0
	Termo de Recusa	17
	Meios Próprios	24
Outros	Transportado pela Sanitária	3
	Atendido pela UR-Bombiros	16
	Vitima não Encontrada	17
	Residência Fechada	1
Óbito	Óbito	11

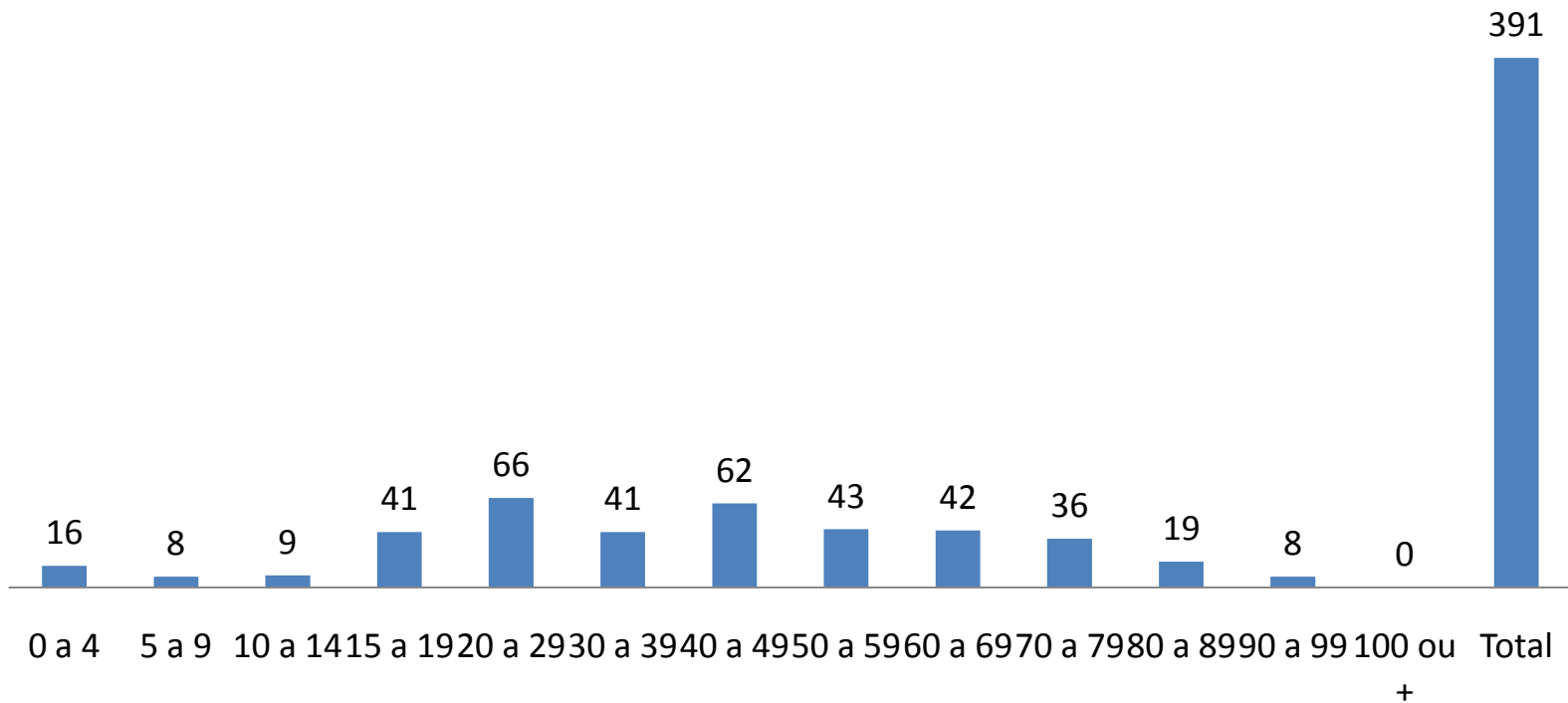
SAMU 192

ATENDIMENTOS POR FAIXA ETÁRIA MASCULINO



SAMU 192

ATENDIMENTOS POR FAIXA ETÁRIA FEMININO



SAMU 192

Apoio

- Campeonato Estadual Adulto de Basquete, dias 10, 11 e 12 de setembro 2021.
- Campeonato Estadual de Futebol Sub 20 edição 2021, dia 9 de outubro de 2021.
- 1º 4 Canecos Moto Fest, dias 9 e 10 de outubro de 2021.
- Campeonato Estadual de Futebol Sub 20 edição 2021, dia 16 de outubro de 2021.
- Aniversário de Piraputanga, dia 23 de outubro de 2021.
- Caminhada Ação Outubro Rosa, dia 26 de outubro de 2021.
- Copa Verde edição 2021, dia 28 de outubro de 2021.
- Desafio Kids de Ciclismo, dia 31 de outubro de 2021.
- 6º Encontro de Comitivas – Aquidauana/MS, dia 7 de novembro de 2021.
- Campeonato Estadual Sub 20 de Futebol edição 2021, dia 7 de novembro de 2021.

SAMU 192

- Seletiva Municipal Estudantil 2021, de 17 a 29 de novembro de 2021.
- 3ª Fase da Copa Assomasul Futebol de Campo edição 2021, dia 20 de novembro de 2021.
- Campeonato Estadual Sub 20 d Futebol edição 2021, dia 20 de novembro de 2021.
- Torneio de Futebol Saúde do Homem, dia 28 de novembro de 2021.
- Festival da Canção de Aquidauana, dia 3e 4 de dezembro de 2021.
- 1º PIRAPUTANGA FOLK´N ROAD, dias18 e 19 de dezembro de 2021.
- SHOW LIVE NATAL SOLIDÉRIO, dia 23 de dezembro de 2021.

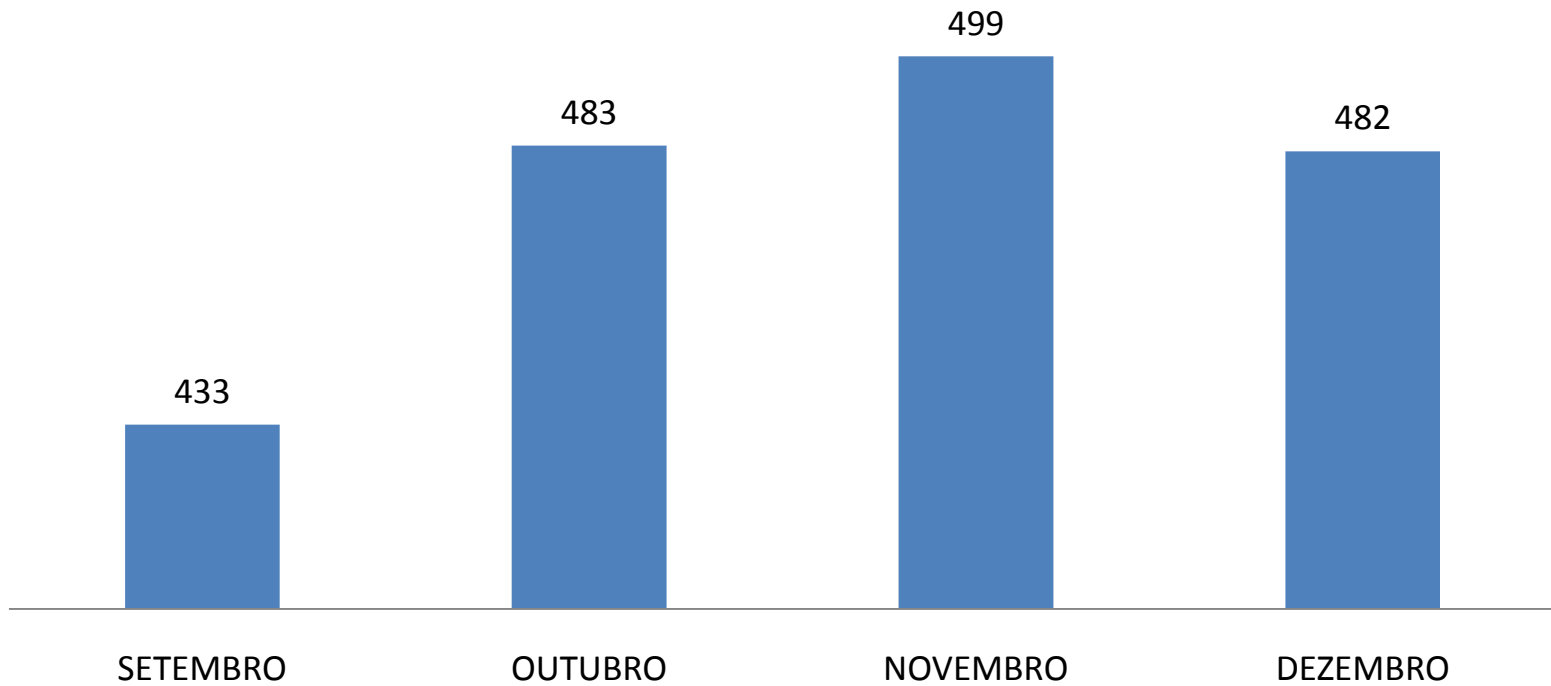


Melhor em Casa

**SAD – Serviço de Atenção
Domiciliar**

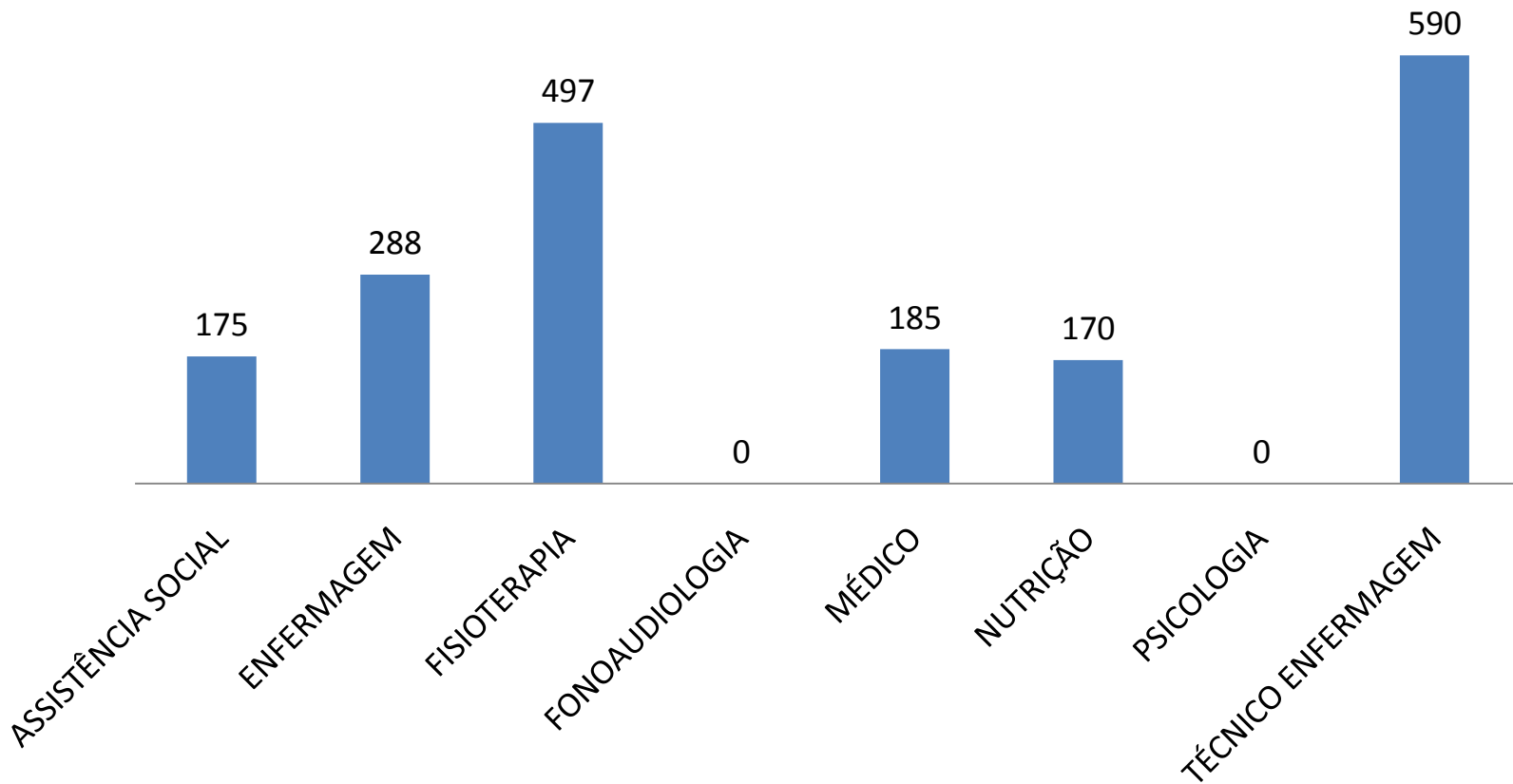
SAD

Atendimentos no SAD



SAD

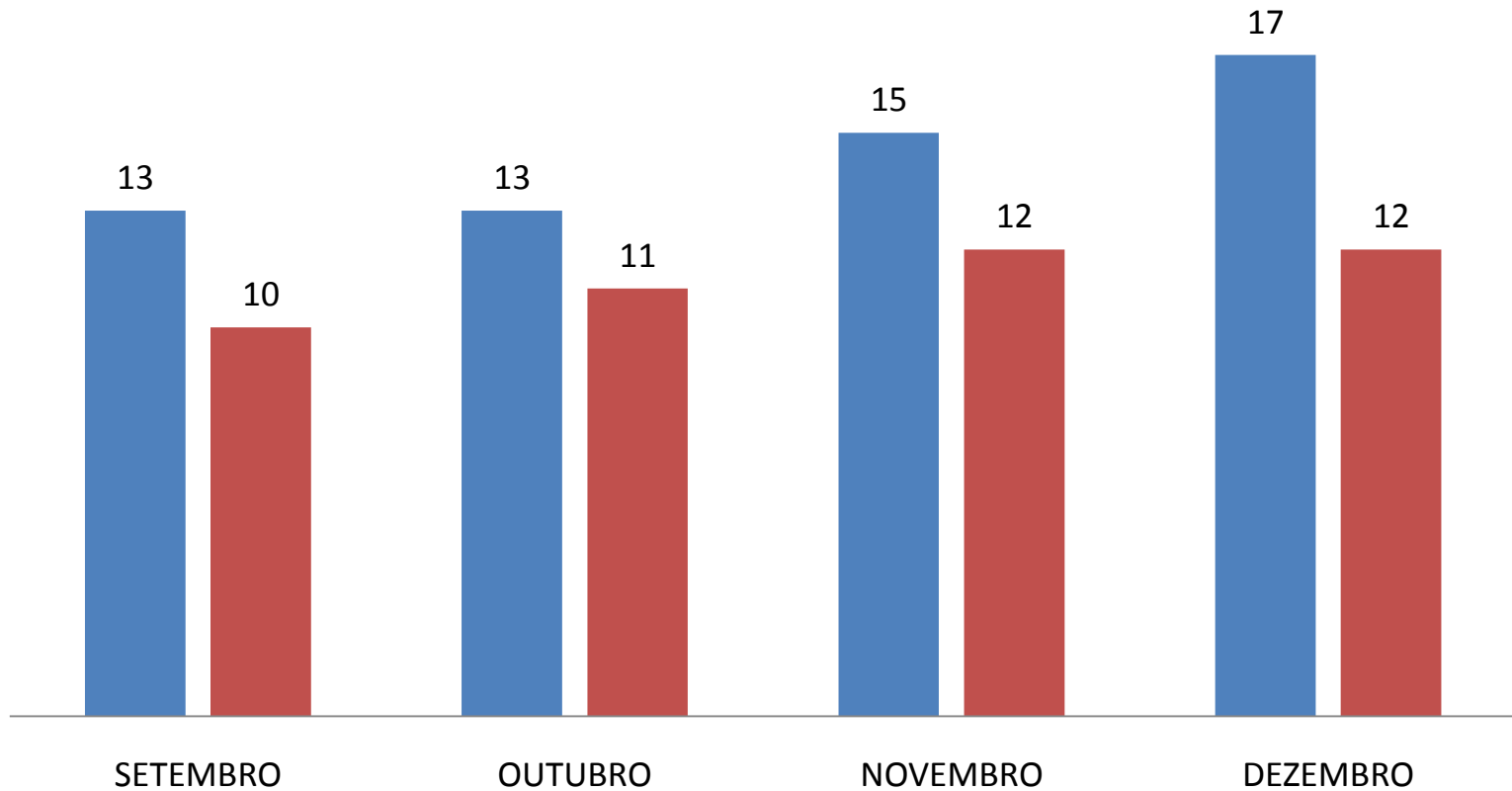
Procedimentos por Especialidades



SAD

Atendimento por Gênero

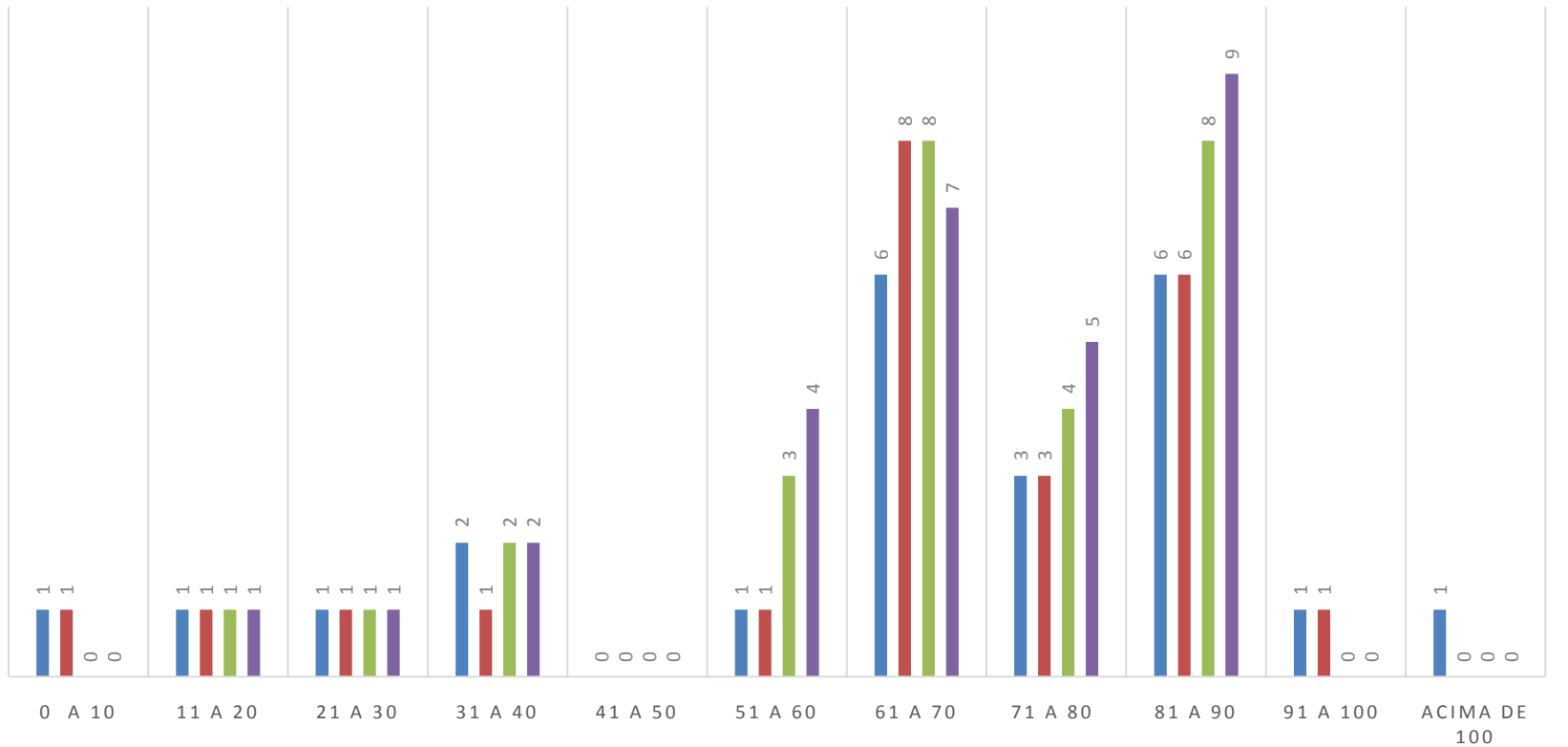
■ MASCULINO ■ FEMININO



SAD

IDADE DOS PACIENTES

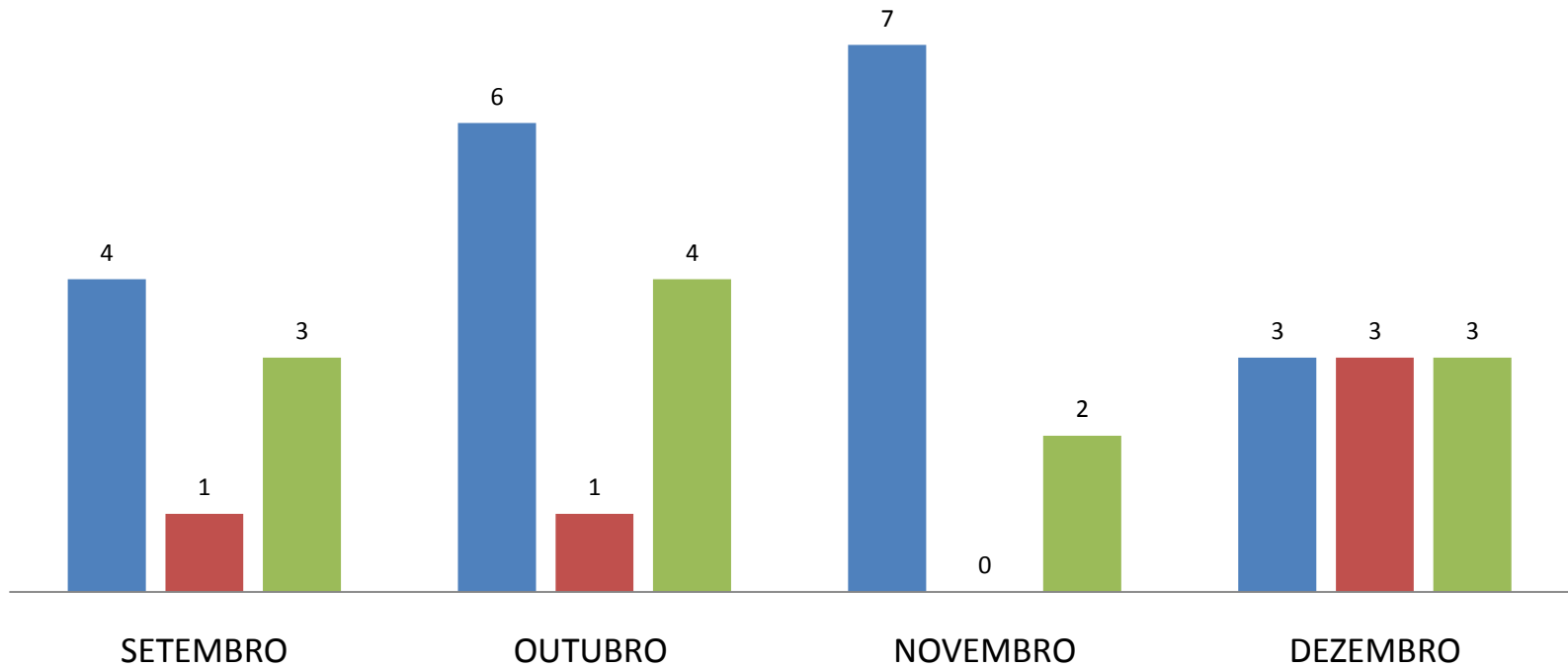
■ SETEMBRO ■ OUTUBRO ■ NOVEMBRO ■ DEZEMBRO



SAD

Admissão, Alta e Óbitos

■ ADMISSÃO ■ ALTA ■ ÓBITO



HEMODIÁLISE



HEMODIÁLISE

Produção Ambulatorial - SUS

HEMODIÁLISE (MÁXIMO 1 SESSÃO POR SEMANA - EXCEPCIONALIDADE)	17
HEMODIÁLISE (MÁXIMO 3 SESSÕES POR SEMANA)	5.063
COMPLEMENTAÇÃO DE VALOR DE SESSÃO DE HEMODIÁLISE EM PACIENTE COM SUSPEIÇÃO OU CONFIRMAÇÃO DE	11
FACOEMULSIFICACAO C/ IMPLANTE DE LENTE INTRA-OCULAR DOBRAVEL	24
CONFECCAO DE FISTULA ARTERIO-VENOSA P/ HEMODIALISE	11
IMPLANTE DE CATETER DUPLO LUMEN P/HEMODIALISE	16
INTERVENCAO EM FISTULA ARTERIO-VENOSA	6
LIGADURA DE FISTULA ARTERIO-VENOSA	2
TOTAL	5.150

TOMOGRAFIA COMPUTADORIZADA

Produção Ambulatorial - SUS

TOMOGRAFIA COMPUTADORIZADA DE COLUNA CERVICAL C/ OU S/ CONTRASTE	38
TOMOGRAFIA COMPUTADORIZADA DE COLUNA LOMBO-SACRA C/ OU S/ CONTRASTE	74
TOMOGRAFIA COMPUTADORIZADA DE COLUNA TORACICA C/ OU S/ CONTRASTE	22
TOMOGRAFIA COMPUTADORIZADA DE FACE / SEIOS DA FACE / ARTICULACOES TEMPORO-MANDIBULARES	43
TOMOGRAFIA COMPUTADORIZADA DO PESCOÇO	6
TOMOGRAFIA COMPUTADORIZADA DO CRANIO	340
TOMOGRAFIA COMPUTADORIZADA DE SEGMENTOS APENDICULARES - (BRACO, ANTEBRAÇO, MÃO, COXA, PERNA, PÉ)	15
TOMOGRAFIA COMPUTADORIZADA DE TORAX	183
TOMOGRAFIA COMPUTADORIZADA DE ABDOMEN SUPERIOR	424
TOMOGRAFIA COMPUTADORIZADA DE ARTICULACOES DE MEMBRO INFERIOR	22
TOMOGRAFIA COMPUTADORIZADA DE PELVE / BACIA / ABDOMEN INFERIOR	112
TOTAL	1.279

NÚCLEO DE VIGILÂNCIA EM SAÚDE

IMUNIZAÇÃO

VIGILÂNCIA EPIDEMIOLÓGICA

VIGILÂNCIA SANITÁRIA

CONTROLE DE VETORES

VIGILÂNCIA EM SAÚDE DO TRABALHADOR

VIGILÂNCIA EPIDEMIOLÓGICA

IMUNIZAÇÃO

Coberturas de Rotina

Imunobiológicos	Setembro		Outubro		Novembro		Dezembro	
	Nº D Mês	Cob M	Nº D Mês	Cob M	Nº D Mês	Cob M	Nº D Mês	Cob M
		%		%		%		%
BCG	63	100,27	45	71,62	56	77,84	0	0
VIP/VOP	137	71,01	32	16,52	117	60,53	0	0
Rotavirus	43	68,44	23	36,60	40	63,66	0	0
Febre Amarela	39	62,07	18	28,65	46	73,21	0	0
***Tetra Viral								
Pneumo 10	98	77,98	34	27,06	75	59,68	0	0
Meningo C	48	76,39	16	25,46	52	82,76	0	0
Pentavalente	56	89,12	9	14,32	47	74,80	0	0
Triplíce Viral	53		10		43		0	
		84,35		15,92		68,44		0

Fonte: SIPNI Desktop

Pop. SINASC: 868

Dados: 22/01/2022

*Dados da vacina BCG não foram disponibilizados em novembro e dezembro.

**O mês de dezembro não está disponível a cobertura vacina.

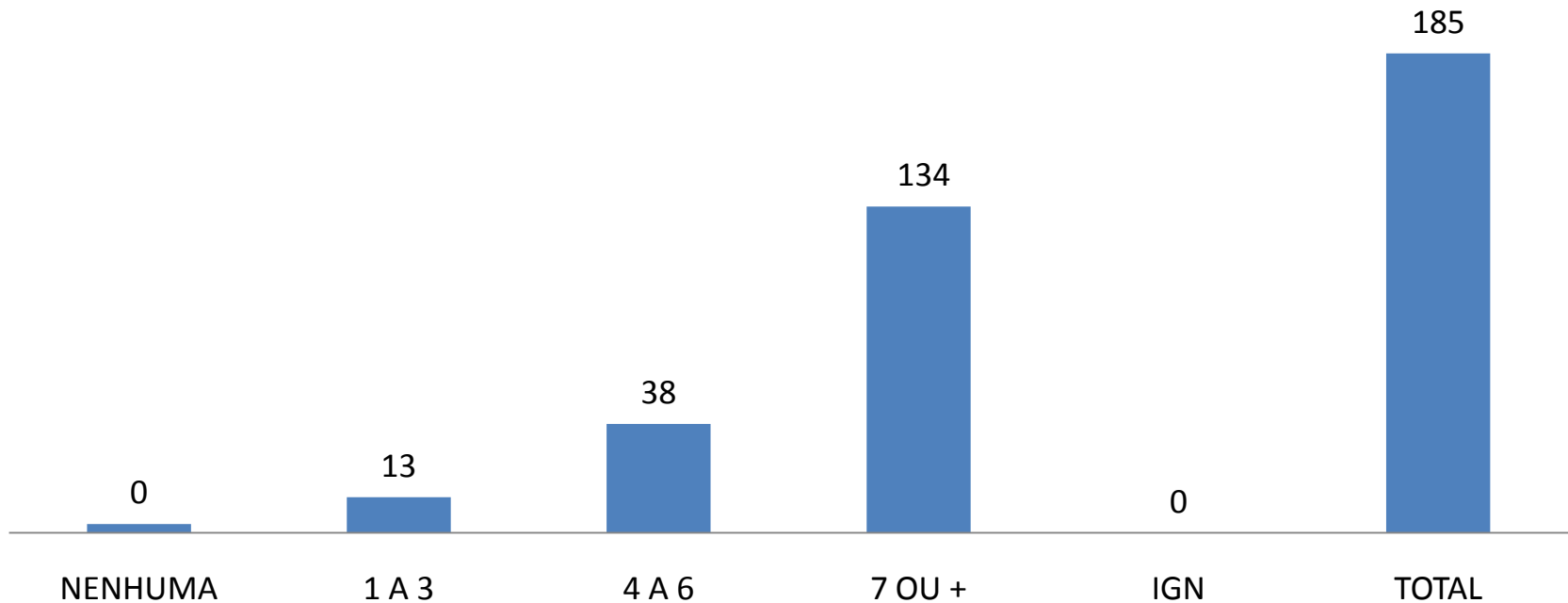
***Vacina tetra viral não foi disponibilizada pelo ministério.

Legendas	
	Baixa
	Ideal
	Acima do ideal

VIGILÂNCIA EPIDEMIOLÓGICA

Perfil de Natalidade

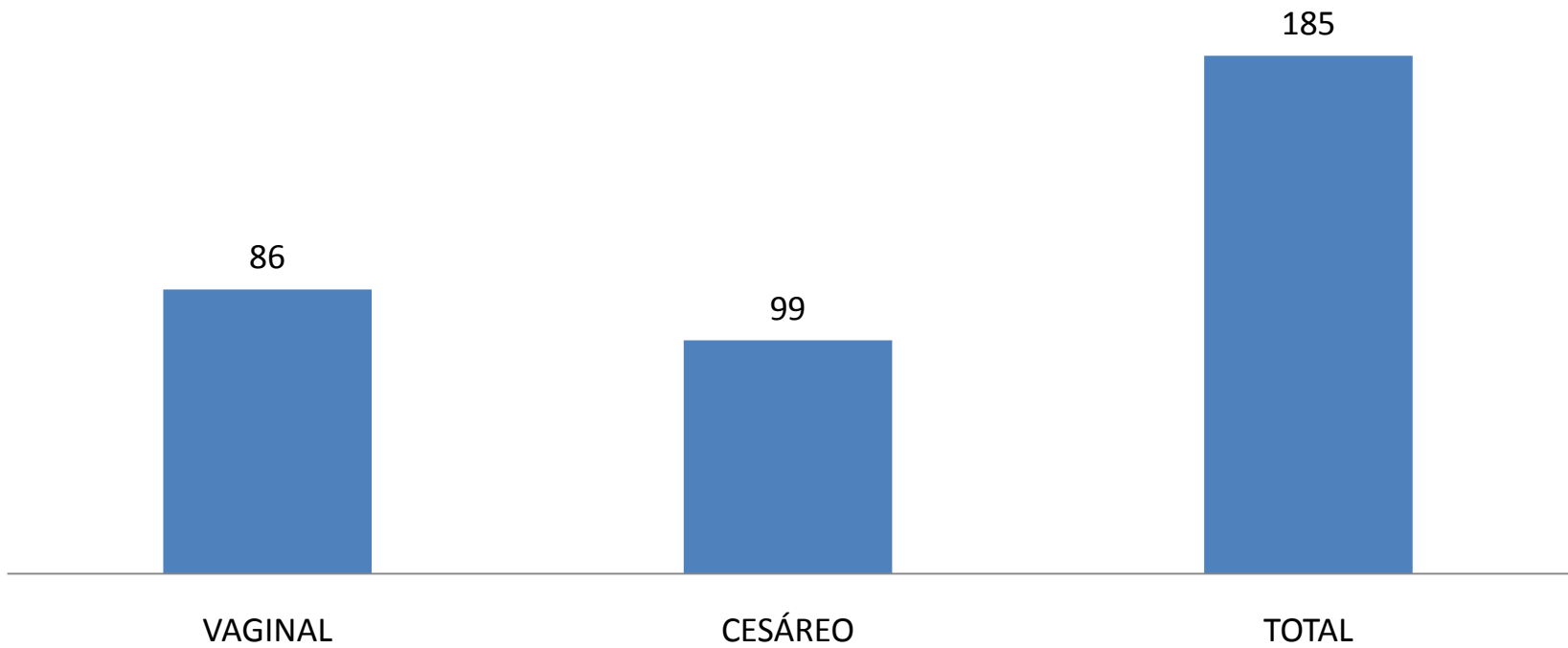
NÚMERO DE CONSULTAS REALIZADAS DE PRÉ
NATAL NAS ESFs



VIGILÂNCIA EPIDEMIOLÓGICA

Perfil de Natalidade

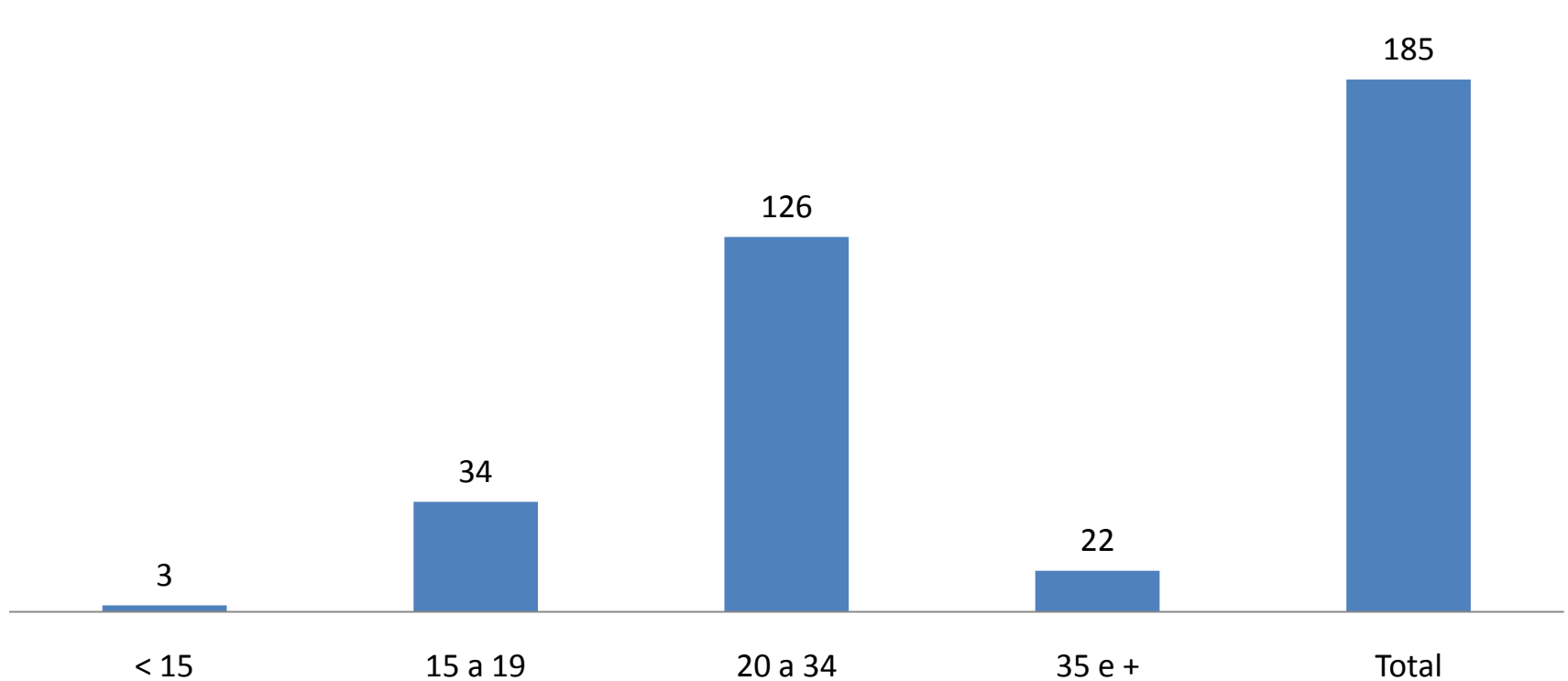
TIPO DE PARTO



VIGILÂNCIA EPIDEMIOLÓGICA

Perfil de Natalidade

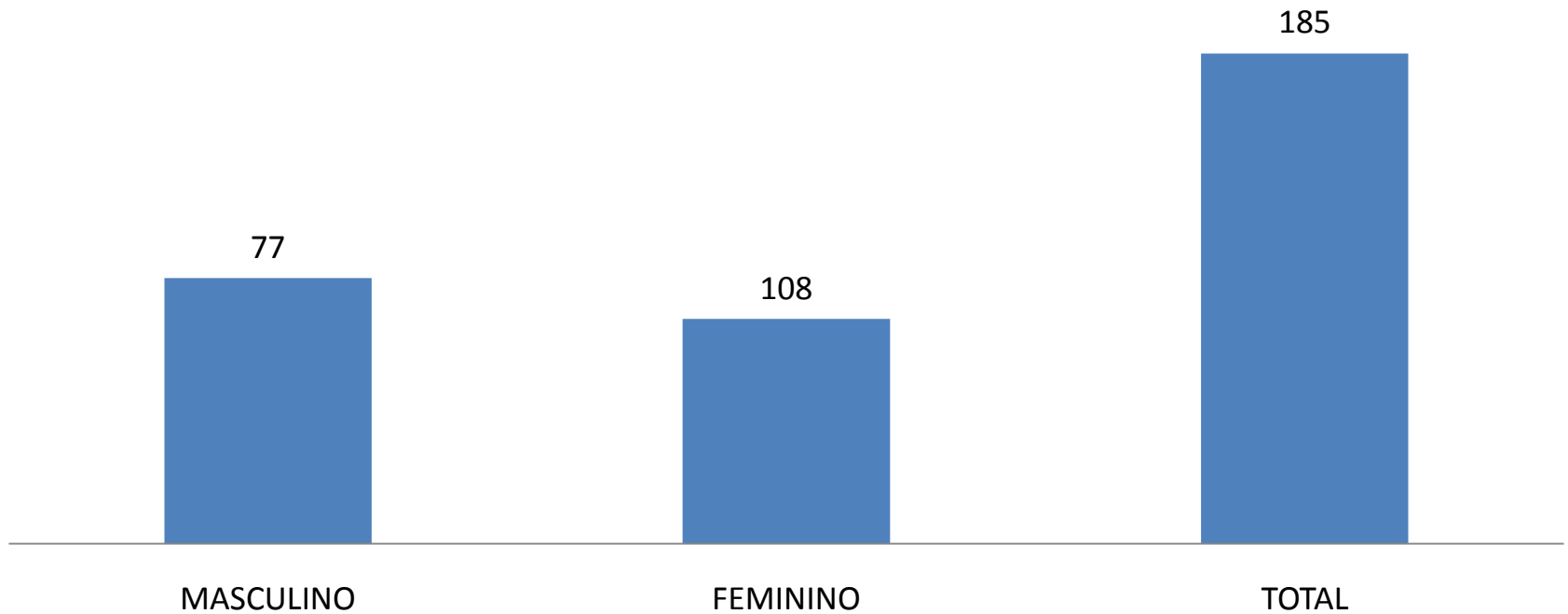
FAIXA ETÁRIA DAS MÃES



VIGILÂNCIA EPIDEMIOLÓGICA

Perfil de Natalidade

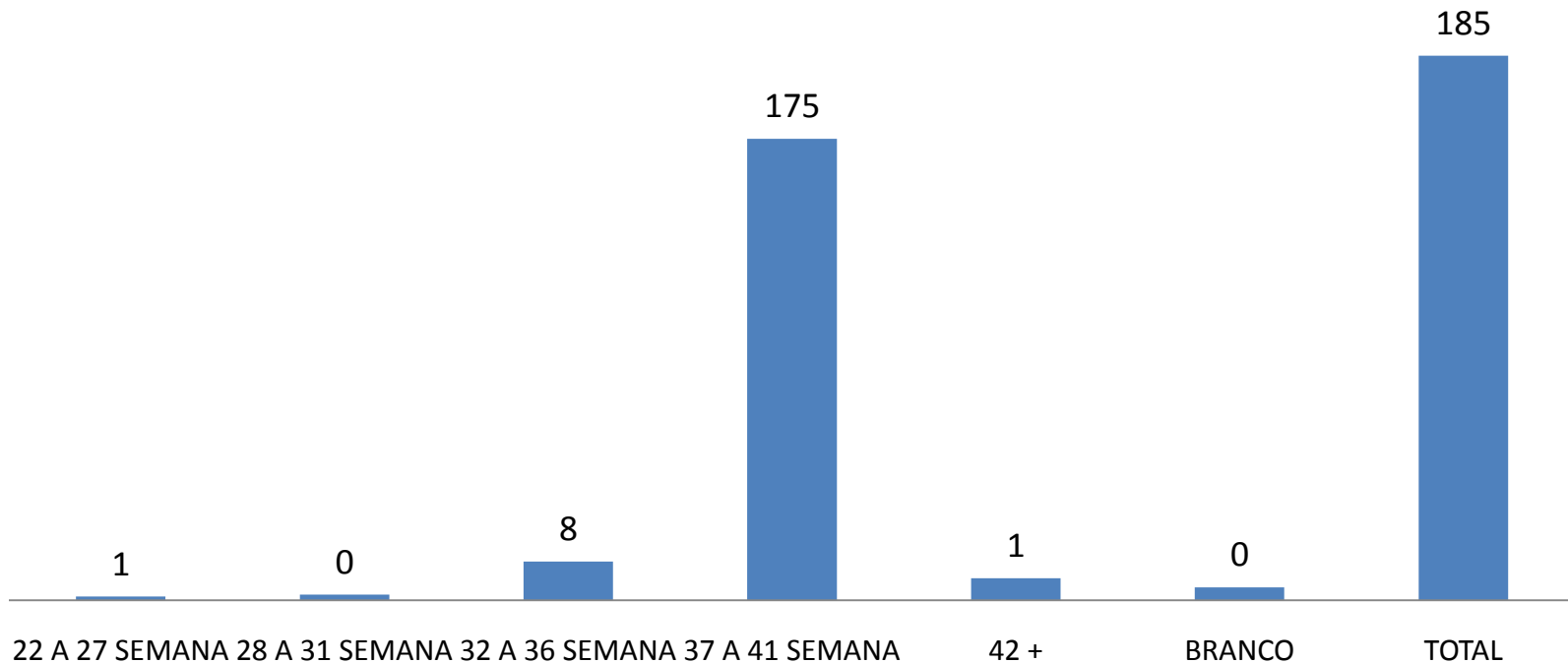
SEXO



VIGILÂNCIA EPIDEMIOLÓGICA

Perfil de Natalidade

TEMPO DE GESTAÇÃO



VIGILÂNCIA EPIDEMIOLÓGICA

Agravos	Notif	Conf
Acidente Animais Peçonhentos	17	17
Atendimento Antirrábico Humano	83	83
Dengue	26	5
Hepatites Virais	01	01
Leishmaniose Visceral	05	01
Sífilis em Gestante	15	15
Sífilis não especificada	36	36
Varicela sem Complicações	01	01
Violências Interpessoal/Autoprovocada	42	-
TOTAL	226	159

VIGILÂNCIA EPIDEMIOLÓGICA

Perfil de Mortalidade

Ordem	Causa (CID10)	< 01	01-04	15-19	20-29	30-39	40-49	50-59	60-69	70-79	80 e+	Ign	Total
01	Insuficiência Cardíaca (I50)	-	-	-	-	0	1	1	3	1	3	-	9
02	Infarto agudo do miocárdio (I21)	-	-	-	-	-	-	2	1	3	1	-	7
03	Outros transtornos do trato urinário (N39)	-	-	-	-	-	-	-	-	1	6	-	7
04	Pneumonia por microrganismo não especificada (J18)	-	-	-	-	1	-	1	1	-	2	-	5
05	Doenças por vírus, de localização não especificada (B34)	-	-	-	-	-	-	-	1	-	3	-	4
06	Acidente vascular cerebral, não especificado como hemorrágico ou isquêmico (I64)	-	-	-	-	-	-	-	-	2	2	-	4
07	Outras septicemias	-	-	-	-	-	-	-	1	2	-	-	3
08	Diabetes mellitus não-insulino-dependente (E11)	-	-	-	-	-	-	1	-	1	1	-	3
09	Parada cardíaca (I46)	-	-	-	-	-	1	-	-	-	2	-	3
10	Outros CIDS	3	0	1	6	5	10	10	22	14	14	6	90
Total		3	0	1	6	5	12	15	29	24	34	6	135

Fonte: IMS/SVS/CIBIAL - SISTEMA DE INFORMAÇÕES sobre Mortalidade – SIM

VIGILÂNCIA EPIDEMIOLÓGICA

Perfil de Mortalidade Infantil

Ordem	Causa (CID10)	< 7d	7d-27	28d-<1a	1-4a	Total
1ª	- Síndrome de Patau não especificada	1				1
2ª	- Encefalopatia não especificada			1		1
3ª	- Hemorragia pulmonar não especificada originada no período perinatal			1		1
Total		1	0	2	0	3

Ordem	Causa (CID10) ÓBITO FETAL	Total
1ª	P020 - Feto e recém-nascido afetados por placenta previa	1
2ª	P700 - Síndrome do filho de mãe com diabetes gestacional	1
3ª	P012 - Feto e recém-nascido afetados por oligohidramnio	1
4ª	P95 - Morte fetal de causa não especificada	1
5ª	P95 - Morte fetal de causa não especificada	1
6ª	P000 - Feto e recém-nascido afetados por transtornos maternos hipertensivos	1
Total		6

Fon

VIGILÂNCIA SANITÁRIA e AMBIENTAL



VIGILÂNCIA SANITÁRIA e AMBIENTAL

MÊS	ENTRADA
PROCESSOS CADASTRADOS (NOVOS + RENOVAÇÃO)	23
ESTABELECIMENTOS LICENCIADOS (ALVARÁS ENTREGUES)	71

VIGILÂNCIA SANITÁRIA e AMBIENTAL

Ação	Total
Análise de projeto básico de arquitetura	-
Aprovação de projeto básico de arquitetura	-
Cadastro de estabelecimentos sujeitos a vigilância Sanitária	23
Inspeção Sanitária em Hospitais	-
Exclusão de cadastro de estabelecimento	2
Inspeção dos estabelecimentos sujeitos a Vigilância Sanitária	131
Licenciamento dos estabelecimentos sujeitos a Vigilância Sanitária	55
Inspeção sanitária de serviços de alimentação	39
Recebimento de Denúncias/Reclamações	121
Atendimento a Denúncia/Reclamações	170
Atividade educativa para o setor regulado	-
Licenciamento dos estabelecimentos de serviços de alimentação	16
Entrada de processos com solicitação para licenciamento sanitário	121
Laudo de Análise laboratorial do programa de monitoramento de alimentos	-
Recebimento de denúncias/reclamações covid 19 (telefone fixo da visa 3241-1205)	10
Atendimento denúncias/reclamações covid 19 (telefone fixo da visa 3241-1205)	9
Total	697

VIGILÂNCIA SANITÁRIA e AMBIENTAL

Mês	Total
Dias úteis	69
Coletas e envio de amostras Lacen	7
Veículo indisponível (em manutenção)	-
Atividades de rotina de procedimentos faturáveis na VISA (inspeções e atendimento a denúncias)	59
Total de ações faturáveis VISA (inspeções, reinspeções e atendimento a denúncias) (tabela 3)	697
Média total de ações / dias trabalhados atividade de rotina	11,8

- Entrega de talonário Branco: **94 talões**
- Entrega de talonário Azul: **39 talões**
- **No total de 133 atendimentos**

VIGILÂNCIA SANITÁRIA e AMBIENTAL

Sistema de informação de Vigilância da Qualidade da água –
Controle de Agrotóxicos no quadrimestre.

Realizadas 5 coletas Meta: 15 coletas

Sistema de informação de Vigilância da Qualidade da água –
Para consumo humano no quadrimestre.

Realizadas 57 coletas Meta: 168 coletas/anual

Sistema de informação de Vigilância da Qualidade da água –
Hemodiálise no quadrimestre.

Realizadas 3 coletas

VIGILÂNCIA SANITÁRIA e AMBIENTAL

Coleta de Resíduos de Serviços de Saúde	Total
Número de coletas	16
Peso Kg (tipo de resíduo)	9.717,2Kg (A1) 115kg (B1)

VIGILÂNCIA SANITÁRIA e AMBIENTAL

Procedimentos ofertados no Castramóvel

- Foram agendados 56 cirurgias
- Foram realizadas **27** cirurgias em gatos machos, **27** animais não compareceram e **2** animais foram considerados inaptos para a cirurgia

Projeto Opera MS

- 1 dia de capacitação na VISA Estadual
- 1 dia de inspeção no Hospital ABRAHM
- 1 dia de inspeção no Hospital AAAH

CONTROLE DE VETORES

DENGUE							
IMÓVEIS VISITADOS	FECHADOS	TRATADOS	RECUPERADOS	VISITAS A PONTOS ESTRATÉGICOS	ÍNDICE DE INFESTAÇÃO	CASOS DE DENGUE NOTIFICADOS	CASOS DE DENGUE CONFIRMADOS
37.991	2.199	463	21	304	-	26	5

FEBRE CHIKUNGUNYA	
CASOS NOTIFICADOS	CASOS CONFIRMADOS
0	0

ZIKA VIRUS	
CASOS NOTIFICADOS	CASOS CONFIRMADOS
0	0

CONTROLE DE VETORES

Ação:

- Ação de manejo e remoção de possíveis criadouros nos bairros com notificações de Dengue, Zika Vírus e Chikungunya.
 - Retirada de pneus inservíveis dos bairros onde houve notificações de Dengue, Zika Vírus e Chikungunya.
 - Retirada de 01 (uma) carreta de pneus inservíveis, em parceria com o município de Anastácio pela ECOPNEUS de Campo Grande.
- *Não há índice de infestação devido não estarmos coletando larvas, realizando apenas tratamento.
- **NÃO TIVEMOS PALESTRAS SOBRE DENGUE, ZIKA VÍRUS E CHIKUNGUNYA**
 - **LIRAA: (levantamento índice rápido Aedes aegypti) – Novembro: 2.016 imóveis visitados.**

CONTROLE DE VETORES

LEISHMANIOSE CANINA						
CÃES EUTANASADOS	Residências onde foram feitos bloqueio químico para vetor	Palestras e Treinamentos	Inquérito Canino	Positivo	Negativo	Indeterminado
141	-	0	177	129	47	1

LEISHMANIOSE VISCERAL	
CASOS NOTIFICADOS	CASOS CONFIRMADOS
6	1

LEISHMANIOSE TEGUMENTAR	
CASOS NOTIFICADOS	CASOS CONFIRMADOS
2	0

VIGILÂNCIA EM SAÚDE DO TRABALHADOR

SAÚDE DO 
TRABALHADOR

SAÚDE DO TRABALHADOR

Ação Mensal	SET	OUT	NOV	DEZ	TOTAL
Consulta Medicina do Trabalho 03.01.01.005-6	-	-	-	-	-
Consulta Psicologia 03.01.01.004-8	03	09	13	-	25
Tele consulta em Psicologia 03.01.01.025-0	-	09	01	-	10
Consulta Fisioterápica 03.01.01.004-8	03	01	01	-	05
Avaliação Ergonômica do Trabalho 01.02.02.001-9	20	16	-	-	36
Vigilância da Situação de Saúde do Trabalhador 01.02.02.001-9	01	-	04	-	05
Ação educativa – Palestras 01.02.02.002-7	09	05	08	01	23
Terapia em Grupo - 03.01.04.003-6	05	-	-	-	05
Investigação de acidente de trabalho 01.02.02.001-9	09	02	-	-	11
Pratica corporal 01.01.01.003-6	12	06	10	01	29
Inspeção sanitária em saúde do trabalhador 01.02.02.003-5	01	-	-	-	01
Avaliação de ambiente de trabalho/ levantamento 01.02.02.001-9	-	-	-	-	-
Investigação Nexo Causal 01.02.02.001-9	-	-	-	-	-
Tentativas de investigação sem resposta (visitas)	20	-	10	-	30
Visita Domiciliar por profissional de nível superior 03.01.05.014-7	-	-	01	-	01
Total	83	48	48	02	181

Fonte: Setor de Vigilância em saúde do trabalhador

SAÚDE DO TRABALHADOR

Especialidade	Atividades	SET	OUT	NOV	DEZ	TOTAL
PSICOLOGIA	Atividade educativa/ visita técnica/ atendimento individual/ Vigilância da saúde do trabalhador/ Notificação de acidente de trabalho.	20	21	19	-	60
ENFERMAGEM	Atividade educativa/ visita técnica/ atendimento individual/ Vigilância da saúde do trabalhador/ Notificação de acidente de trabalho.	30	02	14	01	47
MÉDICO	Consulta individual/ atividade educativa/visita técnica.	-	-	-	-	-
FISIOTERAPIA	Atividade educativa/ visita técnica/ atendimento individual/ Vigilância da saúde do trabalhador/ Notificação de acidente de trabalho.	43	25	16	01	85
TÉC. SEGURANÇA DO TRABALHO	Atividade educativa/ visita técnica/ atendimento individual/ Vigilância da saúde do trabalhador/ Notificação de acidente de trabalho/Perfil Produtivo.	-	-	-	-	-
TOTAL		93	48	39	2	192

Fonte: Setor de Vigilância em saúde do trabalhador

SAÚDE DO TRABALHADOR

Doenças ou Agravos	SET	OUT	NOV	DEZ	Total
1. Grave/Fatal	14	11	05	-	30
1. Intoxicação Exógena	-	01	-	-	01
1. Exposição a material biológico	-	-	02	-	02
1. Câncer relacionado ao trabalho	-	-	-	-	-
1. Dermatoses ocupacionais	-	-	-	-	-
1. LER/DORT	01	-	03	-	04
1. PAIR	-	-	-	-	-
1. Pneumoconioses	-	-	-	-	-
1. Transtornos mentais relacionados ao trabalho	-	01	01	-	02
1. Animal Peçonhento	-	01	01	-	02
Total	15	14	12	-	41

Fonte: Setor de Vigilância em saúde do trabalhador

SAÚDE DO TRABALHADOR

AÇÕES:

- ✓ Notificação SINAN;
- ✓ Capacitação, palestras e atividades educativas
- ✓ Participação da equipe em seminários e cursos
- ✓ Atendimento Individual;
- ✓ Orientação postural e ergonômica com ginástica laboral
- ✓ Acompanhamento de ambiente de trabalho
- ✓ Vigilância da situação de saúde do trabalhador
- ✓ Investigação de acidente de trabalho
- ✓ Visitas e orientações;
- ✓ Orientações ao Trabalhador;
- ✓ Fiscalização COVID-19;
- ✓ Fortalecimento da CIST.

Fonte: Setor de Vigilância em Saúde do Trabalhador

NÚCLEO DE PLANEJAMENTO EM SAÚDE



PLANEJAMENTO EM SAÚDE

ATIVIDADES DESENVOLVIDAS

- ✓ Prestação de Contas do 2º Quadrimestre de 2021;
- ✓ Audiência pública para Prestação de contas do 2º Quadrimestre de 2021;
- ✓ Monitoramento da Pactuação Interfederativa no MS;
- ✓ Apoio técnico aos setores da SESAU e Intersetorial;
- ✓ Subsídios para elaboração de projetos em saúde
- ✓ Construção participativa do Plano Municipal de Saúde - 2022-2025.

PLANEJAMENTO EM SAÚDE

ATIVIDADES DESENVOLVIDAS:

- ✓ Participação em reuniões via Webconferências do Grupo Condutor das RAS, CIB;
- ✓ Participação nos Conselhos da Criança e do Adolescente (CMDCA);
- ✓ Participação no Conselho Municipal de Saúde
- ✓ Monitoramento do Programa Academia da Saúde;
- ✓ Monitoramento do Programa Médicos pelo Brasil;
- ✓ Monitoramento das Emendas Federais e Estaduais;

PLANEJAMENTO EM SAÚDE

- ✓ Monitoramento e Dispensação das Bolsas de Colostomias;
- ✓ Monitoramento das Notificações de Violência;
- ✓ Monitoramento dos leitos clínicos e de UTI para elaboração do Mapa Hospitalar Estadual;
- ✓ Participação na Elaboração da Transparência dos Instrumentos de Gestão;
- ✓ Participação no Projeto Opera e Examina MS

PLANEJAMENTO EM SAÚDE

- ✓ Alimentação e monitoramento do sistema DIGISUS – PLANEJAMENTO;
- ✓ Monitoramento do sistema SISMOB;
- ✓ Reuniões de Gestão e Corpo Técnico;
- ✓ Oficina Ortopédica Itinerante

OUVIDORIA SUS



Sub-Redes

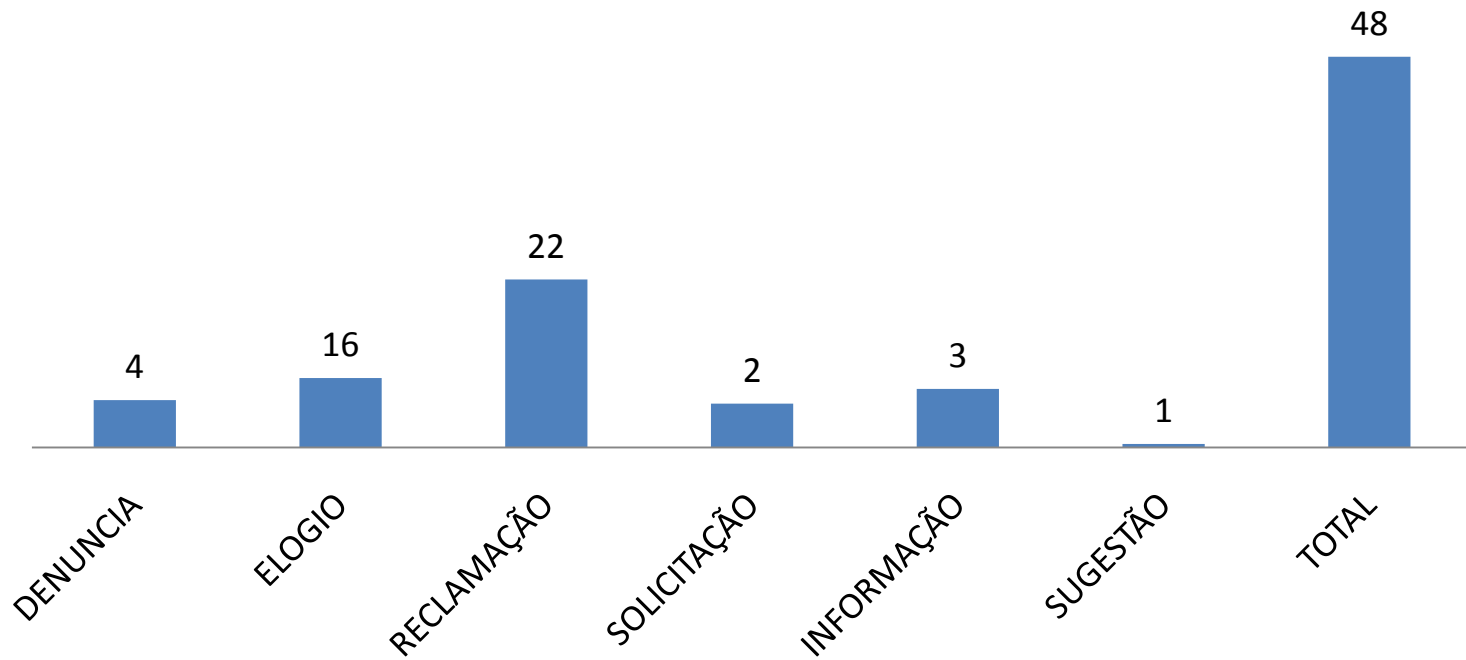
	UNIDADE	ENDEREÇO	FONE
01	ESF JOÃO ANDRÉ MADSEN	RUA ESTEVÃO ALVES CORREA Nº 2834 BAIRRO ALTO	3241-2051
02	ESF TIAGO BOGADO	RUA ESTEVÃO ALVES CORREA Nº 2834 BAIRRO ALTO	3241-2051
03	ESF VILA TRINDADE	RUA FRANCISCO VIEIRA COUTINHO Nº 36 VILA TRINDADE	3241-6916
04	ESF DR CÂNDIDO PINHEIRO FILHO	RUA DUQUE DE CAXIAS SN BAIRRO ALTO	3241-3704
05	ESF PROF. JOÃO JORGE CARNEIRO	RUA DUQUE DE CAXIAS SN BAIRRO ALTO	3241-3704
06	ESF CLAUDIO FERNANDO STELLA	RUA CARLOS FERREIRA BANDEIRA SN VILA SANTA TEREZINHA	3241-7651
07	ESF JOSÉ VÓRIA	RUA CARLOS FERREIRA BANDEIRA SN VILA SANTA TEREZINHA	3241-7651
08	ESF NOVA AQUIDAUANA	AV TIMÓTEO PROENÇA SN BAIRRO NOVA AQUIDAUANA	3241-4596
09	ESF IZAURA BAES	RUA 10 SN NOVA AQUIDAUANA	3241-1385
10	ESF BERNARDINO LOPES (GUANANDY)	RUA QUINTINO BOCAIUVA SN BAIRRO GUANANDY	3241-4566
11	ESF FÁBIO DUTRA DOS SANTOS (VILA PINHEIRO)	RUA FRANCISCO PEREIRA ALVES Nº 836 VILA PINHEIRO	3241-4435
12	ESF HILDA PREREIRA GONÇALVES (SÃO PEDRO)	RUA PROJETADA 01 SN VILA SÃO PEDRO	3241-1234
13	ESF ELCIRIA RITA BRANDES GARCIA (VILA 40)	RUA BALDOMERO CORTADO SN VILA SÃO FRANCISCO	3241-5378
14	ESF RURAL CAMISÃO / PIRAPUTANGA	DISTRITO	3235-1065
15	ESF RURAL TAUNAY / MORRINHO	DISTRITO	3258-1247
16	ESF RURAL CIPOLÂNDIA / INDAIÁ	DISTRITO	3249-1025
17	HOSPITAL REGIONAL DR ESTÁCIO MUNIZ	RUA MANOEL ANTONIO PAES DE BARROS Nº 1454 GUANANDY	3241-3636
18	LABORATÓRIO MUNICIPAL	RUA ESTEVÃO ALVES CORREA SN BAIRRO ALTO	3241-2769
19	CAP'S II – PROFª ALZIRA DE ALBUQUERQUE	RUA TORONAKAIAMA Nº 1065 VILA CIDADE NOVA	3241-9994
20	HOSPITAL JOAQUIM CORREA DE ALBUQUERQUE	RODOVIA AQUIDAUANA CERA KM 04	3241-4123
21	VIGILÂNCIA SANITÁRIA	RUA GEOVANE TOSCANO DE BRITO Nº 1095 VILA CIDADE NOVA	3241-1205
22	FARMÁCIA MUNICIPAL GENÉZIO CONSTANTINO	RUA LUIZ DA COSTA GOMES SN VILA CIDADE NOVA	3241-1386
23	CONTROLE DE VETORES	RUA ANICETO RONDON Nº 595 VILA CIDADE NOVA	3241-6523
24	SESAI - FUNASA	RUA MARECHAL MALLET Nº 459 CENTRO	3241-6277
25	COORDENAÇÃO PROGRAMA SAÚDE BUCAL	RUA HONÓRIO SIMÕES PIRES Nº 618 VILA CIDADE NOVA	3241-1421
26	GABINETE GESAU	RUA HONÓRIO SIMÕES PIRES Nº 618 VILA CIDADE NOVA	3241-1421
27	SUPERINTENDENCIA DA GESAU	RUA HONÓRIO SIMÕES PIRES Nº 618 VILA CIDADE NOVA	3241-1421
28	NÚCLEO DE MÉDIA E ALTA COMPLEXIDADE	RUA HONÓRIO SIMÕES PIRES Nº 618 VILA CIDADE NOVA	3241-1421
29	NÚCLEO DE ATENÇÃO BÁSICA	RUA HONÓRIO SIMÕES PIRES Nº 618 VILA CIDADE NOVA	3241-1421
30	CEM –CENTRO DE ESPECIALIDADES MÉDICAS	RUA PEDRO PACE SN BAIRRO ALTO	3241-7111
31	CENTRAL DE AMBULÂNCIA	RUA LUIZ DA COSTA GOMES SN VILA CIDADE NOVA	3241-5566
32	CEO-CENTRO DE ESPECIALIDADES ODONTOLÓGICAS	RUA PEDRO PACE SN BAIRRO ALTO	3241-9101
33	NÚCLEO DE PLANEJAMENTO	RUA HONÓRIO SIMÕES PIRES Nº 618 VILA CIDADE NOVA	3241-1421
34	NÚCLEO DE VIGILÂNCIA EM SAÚDE	RUA HONÓRIO SIMÕES PIRES Nº 618 VILA CIDADE NOVA	3241-1421
35	CENTRAL DE REGULAÇÃO DE VAGAS	RUA PEDRO PACE SN BAIRRO ALTO	3241-3671

Sub-Redes

	UNIDADE DE SAÚDE	COORDENADOR (A)
01	ESF JOÃO ANDRÉ MADSEN	LISLEY FRANCIELY DELMONDES
02	ESF VILA TRINDADE	LUCIENE CINTRA TORRES
03	ESF DR CÂNDIDO PINHEIRO FILHO	LOURENÇA IZABEL BARROSO MEDINA
04	ESF PROF. JOÃO JORGE CARNEIRO	MAGDA CRISTINA MORAES ZAIA
05	ESF CLAUDIO FERNANDO STELLA	ELTON LEAL DOS SANTOS
06	ESF JOSÉ VÓRIA	LAURA DIAS PEDROSO
07	ESF NOVA AQUIDAUANA	JAMILI FARIAS PIMENTEL
08	ESF IZAURA BAEZ	JOELMA PACHE DE ALMEIDA
09	ESF GUANANDY (BERNARDINO LOPES)	MILENA APARECIDA VASCONCELOS
10	ESF VILA PINHEIRO (FABIO DUTRA DOS SANTOS)	MARLIZE FEITOSA
11	ESF TIAGO BOGADO	NABILA BELTRAMIN GOMES FERNANDES
12	ESF SÃO PEDRO (HILDA PEREIRA GONÇALVES)	NAINA LORENZANO RIVERO GAMARRA
13	ESF VILA 40 (ELCIRIA RITA BRANDES GARCIA)	ANDREIA CEZAR DE OLIVEIRA
14	ESF RURAL – CAMISÃO/PIRAPUTANGA/FURNAS DOS BAIANOS	LUCIENE ALMEIDA DE MENDONÇA
15	ESF RURAL – (MODESTO PEREIRA) TAUNAY/MORRINHO	JULIANA DE MORAES FERREIRA
16	ESF RURAL – CIPOLÂNDIA/INDAIA	GENY DOS SANTOS ALVES
17	ESF ARARA AZUL (CÉLIA VAZ DE CAMPOS TRINDADE)	LARISSA BRITTO ACOSTA
18	HOSPITAL REGIONAL DR. ESTACIO MUNIZ	CLAUDIA DE ARRUDA NASCIMENTO
19	LABORATÓRIO MUNICIPAL (DR. FERNANDO LUIZ ALVES RIBEIRO)	ELISA MARA DE JESUS
20	CAPS II (Prof.ª ALZIRA DE ALBUQUERQUE)	FRANCIONY BERGMAN FRANÇA
21	HOSPITAL FUNRURAL (JOAQUIM CORREA DE ALBUQUERQUE)	ALESSANDRA DAMASCENO ALVES PEREIRA
22	VIGILANCIA SANITÁRIA	ANTONIO DAMASCENO SILVA
23	FARMACIA MUNICIPAL GENEZIO CONSTANTINO	ANA PAULA GARCIA CONTÓ
24	COORDENAÇÃO CONTROLE DE VETORES	SEBASTIÃO MARQUES
25	SESAI – FUNASA	ADEMIR CHAVES
26	COORDENAÇÃO PROGRAMA SAUDE BUCAL	MELISSA LANZILLOTTI PACHECO
27	GABINETE GESAU	PATRICIA PATUSSI NASCIMENTO PANACHUKI
28	SUPERINTENDÊNCIA DA GESAU	PATRICIA PATUSSI NASCIMENTO PANACHUKI
29	NUCLEO DE MÉDIA E ALTA COMPLEXIDADE	GABRIELA DARBELLO TORRES LOPES
30	NUCLEO DE ATENÇÃO BASICA	JANAINA TOLEDO NUNES
31	CEM – CENTRO DE ESPECIALIDADES MÉDICAS	ANA FLAVIA BATISTA MODESTO
32	CENTRAL DE AMBULÂNCIA	AFRÂNIO ALVES BOTELHO
33	CEO – CENTRO DE ESPECIALIDADES ODONTOLÓGICAS	MAYANNE DE DEUS FERREIRA
34	NUCLEO DE PLANEJAMENTO	CLERY ANTONIA ARCAS LOPAL PAES LEME
35	NÚCLEO DE VIGILÂNCIA EM SAÚDE	DANIELI SOARES GARCIA
36	CENTRAL MUNICIPAL DE REGULAÇÃO DE VAGAS	FELIPE CABREIRA DOS SANTOS
37	NÚCLEO DE AUDITORIA, CONTROLE E AVALIAÇÃO	NILDA AVILA MACEDO
38	COORDENAÇÃO PROGRAMA HIPERTENSÃO E DIABETES	RENATA APARECIDA PEREIRA DANTAS
39	COORDENADENAÇÃO DE SAÚDE MENTAL	SUELEN SILVA ARGUELO

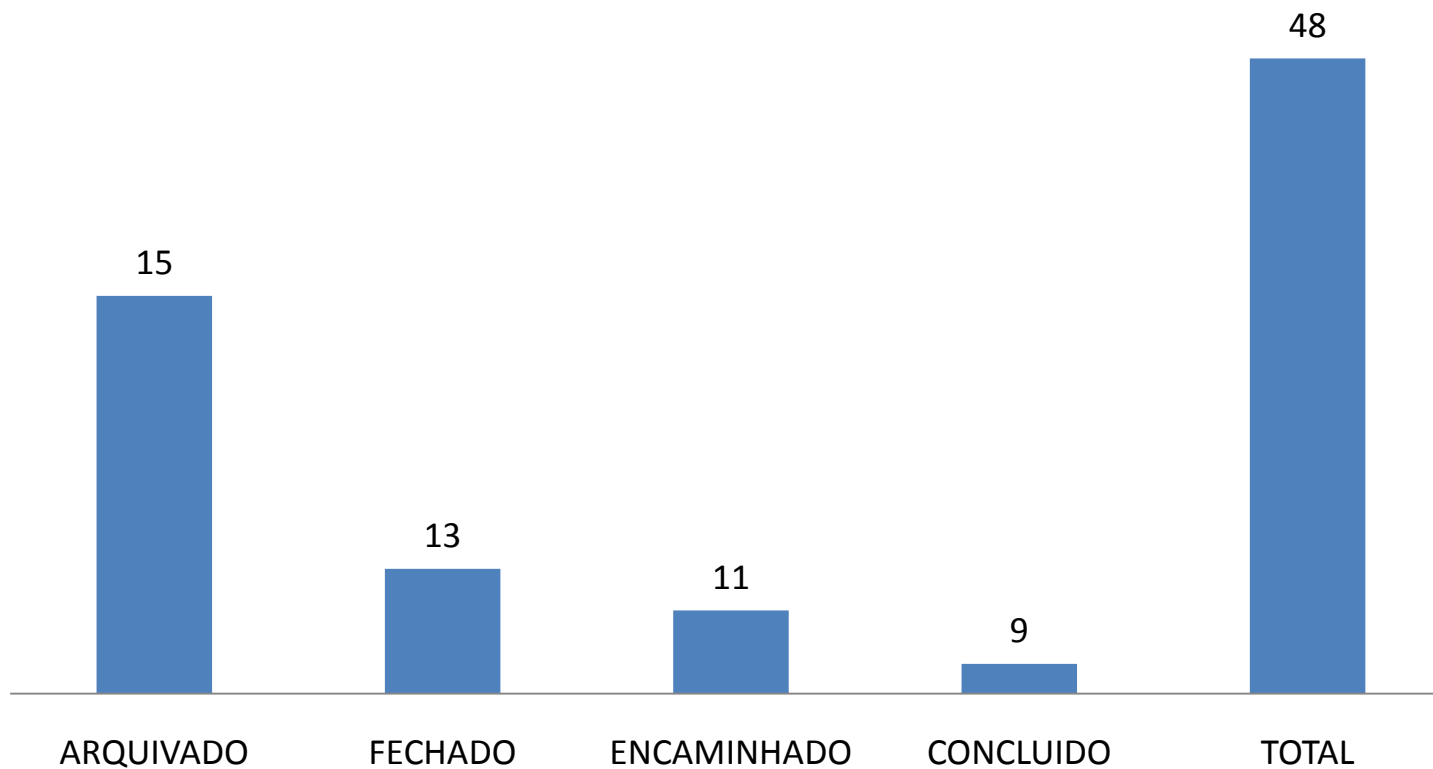
OUVIDORIA

CLASSIFICAÇÃO



OUVIDORIA

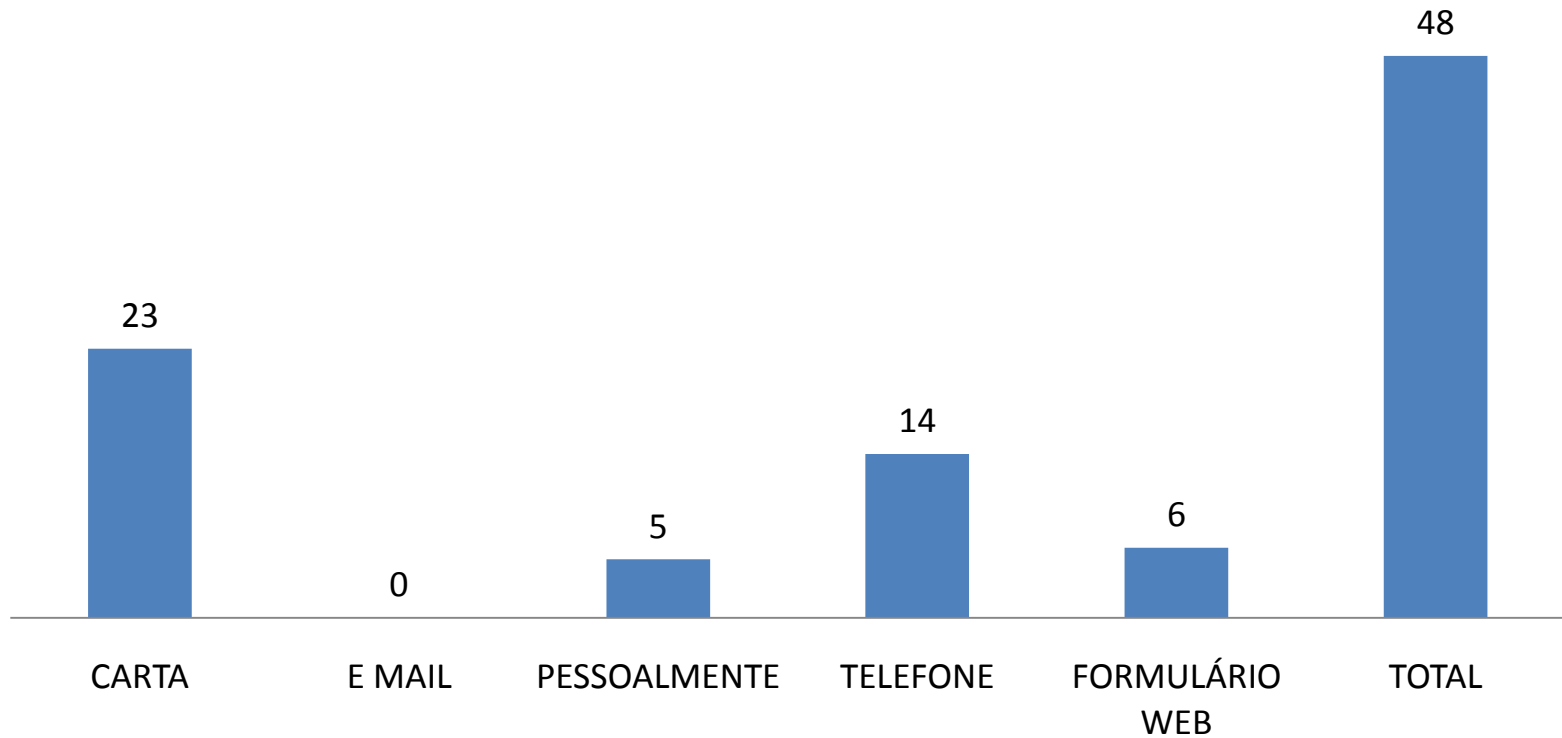
STATUS



Fonte: Setor de Ouvidoria do SUS

OUVIDORIA

TIPO DE ATENDIMENTO



OUVIDORIA

Tipificação X Classificação						
	Denuncia	Elogio	Informação	Reclamação	Sugestão	Solicitação
Assistência à Saúde	-	-	1	1	-	-
Assistência Farmacêutica	-	-	-	-	-	-
Assistência Odontológica	-	-	-	-	-	-
Assuntos não Pertinentes	-	-	-	-	-	-
Ouvidoria	-	-	-	-	-	1
Estratégia Saúde Família	-	3	-	13	-	1
Financeiro	-	-	-	-	-	-
Gestão	4	12	1	7	-	-
Orientação em Saúde	-	-	-	-	-	-
Recursos Humanos	-	1	-	1	-	-
Vigilância em Saúde	-	-	1	-	-	-
Vigilância Sanitária	-	-	-	-	-	-

SETOR DE TRANSPORTE



SETOR DE TRANSPORTE

USO DOS VEÍCULOS - SAÚDE

VEÍCULOS	DESTINO	QUANTIDADE/ USUÁRIOS	ATENDIMENTO
AMBULÂNCIA	C.Grande	818	USUÁRIO SUS
AMBULÂNCIA	Local	2.864	USUÁRIO SUS
CARRO	C.Grande	750	USUÁRIO SUS (Central de Regulação)
CARRO	Local	6.806	USUÁRIO SUS
UTI	Local	119	USUÁRIO SUS
ÔNIBUS	C. Grande		1.996
TOTAL DE USUÁRIOS ATENDIDOS	-		13.353

PACTUAÇÃO INTERFEDERATIVA 3º QUADRIMESTRE 2021

INDICADORES PACTUADOS E REALIZADOS NO 3º QUADRIMESTRE 2021

Tipo	Indicador	2021	
		PACTUADO	REALIZADO
1U	MORTALIDADE PREMATURA.	76	-
2E	PROPORÇÃO DE ÓBITOS DE MULHERES EM IDADE FÉRTIL (10 A 49 ANOS) INVESTIGADOS.	88,00%	83%
3U	PROPORÇÃO DE REGISTROS DE ÓBITOS COM CAUSA BÁSICA DEFINIDA.	90,00%	96,46%
4U	PROPORÇÃO DE VACINAS SELECIONADAS DO CALENDÁRIO NACIONAL DE VACINAÇÃO PARA CRIANÇAS MENORES DE DOIS ANOS DE IDADE - Pentavalente (3ª dose), Pneumocócica 10-valente (2ª dose), Poliomielite (3ª dose) E Tríplice Viral (1ª dose) - COM COBERTURA VACINAL PRECONIZADA.	75,00%	-
5U	PROPORÇÃO DE CASOS DE DOENÇAS DE NOTIFICAÇÃO COMPULSÓRIA IMEDIATA (DNCI) ENCERRADOS EM ATÉ 60 DIAS APÓS NOTIFICAÇÃO.	80,00%	N/A
6U	PROPORÇÃO DE CURA DOS CASOS NOVOS DE HANSENÍASE DIAGNOSTICADOS NOS ANOS DE COORTES.	90,00%	100%
7E	NÚMERO DE CASOS AUTÓCTONES DE MALÁRIA	-	-
8U	NÚMERO DE CASOS NOVOS DE SÍFILIS CONGÊNITA EM MENORES DE UM ANO DE IDADE.	1	0

PACTUAÇÃO INTERFEDERATIVA 3º

QUADRIMESTRE 2021

9U	NÚMERO DE CASOS NOVOS DE AIDS EM MEMORES DE 5 ANOS.	0	0
10U	PROPORÇÃO DE ANÁLISES REALIZADAS EM AMOSTRAS DE ÁGUA PARA CONSUMO HUMANO QUANTO AOS PARÂMETROS COLIFORMES TOTAIS, CLORO RESIDUAL LIVRE E TURBIDEZ.	100,00%	100%
11U	RAZÃO DE EXAMES CITOPATOLÓGICOS DO COLO DO ÚTERO EM MULHERES DE 25 A 64 ANOS NA POPULAÇÃO RESIDENTE DE DETERMINADO LOCAL E A POPULAÇÃO DA MESMA FAIXA ETÁRIA.	0,66	0,62
12U	RAZÃO DE EXAMES DE MAMOGRAFIA DE RASTREAMENTO REALIZADOS EM MULHERES DE 50 A 69 ANOS NA POPULAÇÃO RESIDENTE DE DETERMINADO LOCAL E POPULAÇÃO DA MESMA FAIXA ETÁRIA.	0,03	5,71
13U	PROPORÇÃO DE PARTO NORMAL NO SISTEMA ÚNICO DE SAÚDE E NA SAÚDE SUPLEMENTAR.	53,68%	45,10%
14U	PROPORÇÃO DE GRAVIDEZ NA ADOLESCÊNCIA ENTRE AS FAIXAS ETÁRIAS 10 A 19 ANOS.	18,20%	%
15U	TAXA DE MORTALIDADE INFANTIL (ÓBITOS MENOS DE 1 ANO)	11	3
	TAXA DE MORTALIDADE NEONATAL PRECOSE (ÓBITOS DE 0 A 6 DIAS)	6	1
	TAXA DE MORTALIDADE NEONATAL TARDIA (ÓBITOS DE 7 A 27 DIAS)	1	0
	TAXA DE MORTALIDADE NEONATAL PÓS-NEONATAL (ÓBITOS DE 28 A 364 DIAS)	4	2

PACTUAÇÃO INTERFEDERATIVA 3º QUADRIMESTRE 2021

16U	NÚMERO DE ÓBITOS MATERNOS EM DETERMINADO PERÍODO E LOCAL DE RESIDÊNCIA.	1	1
17U	COBERTURA POPULACIONAL ESTIMADA PELAS EQUIPES DE ATENÇÃO BÁSICA.	100,00%	100%
18U	COBERTURA DE ACOMPANHAMENTO DAS CONDICIONALIDADES DE SAÚDE DO PROGRAMA BOLSA FAMÍLIA (PBF).	75,15%	-
19U	COBERTURA POPULACIONAL ESTIMADA DE SAÚDE BUCAL NA ATENÇÃO BÁSICA.	100,00%	100%
20U	PERCENTUAL DE MUNICÍPIOS QUE REALIZAM NO MÍNIMO SEIS GRUPOS DE AÇÕES DE VIGILÂNCIA SANITÁRIA CONSIDERADAS NECESSÁRIAS A TODOS OS MUNICÍPIOS NO ANO.	100,00%	100%
21E	AÇÕES DE MATRICIAMENTO REALIZADAS POR CAPS COM EQUIPES DE ATENÇÃO BÁSICA	-	-
22U	NÚMERO DE CICLOS QUE ATINGIRAM MÍNIMO DE 80% DE COBERTURA DE IMÓVEIS VISITADOS PARA CONTROLE VETORIAL DA DENGUE.	6	2
23U	PROPORÇÃO DE PREENCHIMENTO DO CAMPO "OCUPAÇÃO" NAS NOTIFICAÇÕES DE AGRAVOS RELACIONADOS AO TRABALHO.	100,00%	100%

PACTUAÇÃO INTERFEDERATIVA 3º QUADRIMESTRE 2021

Observação:

- **Referente ao indicador 4 U (universal)**

Poliomielite: 63,60%

Pneumocócica 10 valente: 62,25%

Tríplice viral: 53,65%

Pentavalente: 63,66%

- **Referente ao indicador 18 U (universal)**

Este indicador é avaliado semestralmente

INVESTIMENTOS

- Locação de 3 ambulâncias
- Locação de 3 carros (SESAU, SAD, Distrito)
- Locação e disponibilidade de impressoras
- Construção da Academia de Camisão

INVESTIMENTOS

- Aquisição de 24 aparelhos de ar condicionado SPLIT 12000 BTUS
- Aquisição de 1 aparelhos de ar condicionado SPLIT 18000 BTUS
- Aquisição de 12 aparelhos de ar condicionado SPLIT 24000 BTUS
- Aquisição de 1 aparelhos de ar condicionado SPLIT 36000 BTUS
- Aquisição de 2 aparelhos de ar condicionado SPLIT 48000 BTUS
- Aquisição de 4 aparelhos de ar condicionado SPLIT 60000 BTUS
- Aquisição de 2 bebedouro de garrafão
- Aquisição de 1 bebedouro industrial

INVESTIMENTOS

- Aquisição de 2 refrigerador duplex 375 Litros
- Aquisição de 2 fogão de 4 bocas
- Aquisição de 3 cadeiras odontológicas
- Aquisição de 1 armário de aço de 2 portas
- Aquisição de 4 cadeiras executivas
- Aquisição de 3 microcomputador
- Aquisição de 1 ambulância Pickup 4X4
- Aquisição de 1 ambulância Pickup 4X4 tipo A

Projetos

- ✓ Projeto Dengue, Chicungunya, Zika vírus
Parceria da SESAU (Controle de Vetores) com a SEMED
- ✓ Projeto Mais Médicos Para o Brasil
Parceria do MS com a SMS
- ✓ Projeto da Oficina Ortopédica Itinerante Terrestre
Parceria da SESAU com a SES
- ✓ Projeto de Enfrentamento a Obesidade
Parceria da SMS e MS
- ✓ Projeto PLANIFICA – SUS
Parceria da SMS e Hospital Israelita Albert Ainsten e SES

Projetos

- Projeto de Cuidado a Saúde Mental dos Profissionais da Linha de Frente
Parceria da SMS e Saúde do Trabalhador

EMENDAS SOLICITADAS

Emenda Estadual :

DEPUTADO	VALOR
Luiz Ovando	R\$ 200.000,00
TOTAL	R\$ 200.000,00

EMENDAS RECEBIDAS

Emenda Estadual :

Recebemos todo o valor solicitado

R\$ 200 .000,00

EMENDAS SOLICITADAS

Emenda Federal:

DEPUTADO	BLOCO	VALOR
Relator	Incremento PAB	R\$ 1.200.000,00
Relator	Incremento PAB	R\$ 300.000,00

EMENDAS RECEBIDAS

- **Emenda Federal:**

DEPUTADO	VALOR
Dagoberto, Loester, Vander (Incremento PAB)	R\$ 1.253.733,00
Bia Cavassa (Investimentos Laboratório)	R\$ 199.868,00
Relator (Investimentos ESF Cipolandia)	R\$ 14.277,00
Relator (Investimentos ESF Cipolandia, Nova Aquidauana, Camisão e Modesto Pereira)	R\$ 299.969,00
Relator (Incremento PAB)	R\$ 300.000,00
Relator (Incremento PAB)	R\$ 1.200.000,00

PRESTAÇÃO DE CONTAS DOS RECURSOS FINANCEIROS DISPONIBILIZADOS PARA O ENFRENTAMENTO DA COVID - 19

RECEITA	FEDERAL		
	2020	2021	TOTAL
	R\$ 10.596.305,83	R\$ 1.522.087,63	R\$ 12.118.393,46

PRESTAÇÃO DE CONTAS DOS RECURSOS FINANCEIROS DISPONIBILIZADOS PARA O ENFRENTAMENTO DA COVID - 19

DESPESAS	FEDERAL		
	2020	2021	TOTAL
EMPENHADO	R\$ 9.325.479,29	R\$ 3.937.229,39	R\$ 13.262.708,68
ANULADO	R\$ 414.086,80	R\$ 386.179,00	R\$ 800.265,80
TOTAL EMPENHO	R\$ 8.911.392,49	R\$ 3.551.050,39	R\$ 12.462.442,88
LIQUIDADO	R\$ 8.601.652,10	R\$ 3.421.576,13	R\$ 12.023.228,23
PAGO	R\$ 8.592.891,04	R\$ 3.421.571,13	R\$ 12.014.462,17
A PAGAR	R\$ 318.501,45	R\$ 129.479,26	R\$ 447.980,71
RESTOS CANC.		R\$ 252.974,16	R\$ 195.006,55
RESTOS PAGOS		R\$ 57.196,43	R\$ 57.196,43
RESTOS A PAGAR 2022			R\$ 137.810,12

SALDO DE EMPENHO	-R\$ 344.049,42
SALDO EM CONTA CUSTEIO	R\$ 46.734,86

**OBS: RECURSO REPROGRADADO
DAS EMENDAS ANTIGAS**

PRESTAÇÃO DE CONTAS DOS RECURSOS FINANCEIROS DISPONIBILIZADOS PARA O ENFRENTAMENTO DA COVID - 19

RECEITA	ESTADUAL		
	2020	2021	TOTAL
	R\$ 620.000,00	R\$ -	R\$ 620.000,00

PRESTAÇÃO DE CONTAS DOS RECURSOS FINANCEIROS DISPONIBILIZADOS PARA O ENFRENTAMENTO DA COVID - 19

DESPESAS	ESTADUAL		
	2020	2021	TOTAL
EMPENHADO	R\$ 552.400,00	R\$ 15.333,31	R\$ 567.733,31
LIQUIDADO	R\$ 533.956,74	R\$ 15.333,31	R\$ 549.290,05
PAGO	R\$ 533.956,74	R\$ 15.333,31	R\$ 549.290,05
A PAGAR	R\$ 18.443,26	R\$ -	R\$ 18.443,26
RESTOS CANC.		R\$ 10.400,00	R\$ 10.400,00
RESTOS PAGOS		R\$ 7.630,53	R\$ 7.630,53
RESTOS A PAGAR 2022			R\$ 412,73

SALDO PARA EMPENHO	R\$ 52.266,69
---------------------------	---------------

SALDO EM CONTA CUSTEIO R\$ **63.079,42**

PRESTAÇÃO DE CONTAS DOS RECURSOS FINANCEIROS DISPONIBILIZADOS PARA O ENFRENTAMENTO DA COVID - 19

RECEITA	MUNICIPAL		
	2020	2021	TOTAL
	R\$ 160.158,25	R\$ 275.520,83	R\$ 435.679,08

PRESTAÇÃO DE CONTAS DOS RECURSOS FINANCEIROS DISPONIBILIZADOS PARA O ENFRENTAMENTO DA COVID - 19

DESPESAS	MUNICIPAL		
	2020	2021	TOTAL
EMPENHADO	R\$ 160.158,25	R\$ 275.520,03	R\$ 435.678,28
LIQUIDADO	R\$ 160.158,25	R\$ 266.800,83	R\$ 426.959,08
PAGO	R\$ 160.158,25	R\$ 266.800,83	R\$ 426.959,08
RESTOS A PAGAR 2022	R\$ -	R\$ 8.720,00	

SALDO PARA EMPENHO	R\$ 0,80
---------------------------	-------------

SALDO EM CONTA CUSTEIO	R\$ 8.720,00
-------------------------------	-----------------

REPASSES FINANCEIROS FEDERAIS DISPONIBILIZADOS PARA O ENFRENTAMENTO DA COVID – 19 NO 3º QUADRIMESTRE

	LEGISLAÇÃO	VALOR
SETEMBRO	Medida Provisória nº 1062 de 9/8/21	R\$ 258.000,00
OUTUBRO	Medida Provisória nº 1062 de 9/8/21	R\$ 82.500,00
NOVEMBRO	Medida Provisória nº 1062 de 9/8/21	R\$ 157.500,00
DEZEMBRO	Portaria nº 3978 de 2021 (Centro de Enfrentamento Covid-19)	R\$ 60.000,00
DEZEMBRO	Medida Provisória nº 1062 de 9/8/21	R\$ 49.500,00

AÇÕES REALIZADAS NO ENFRENTAMENTO AO COVID - 19

- Fiscalização no comércio
- Monitoramento do sistema Rastrear
- Monitoramento diário por profissionais da
SESAU

SESAU



Obrigada !!!