

Secretaria Municipal de Saúde - AQUIDAUANA

CNPJ: 04.589.955/0001-87

RUA HONORIO SIMOES PIRES, 618

Telefone: 6732411421 - E-mail: gerencia.saude@hotmail.com

79200-000 - AQUIDAUANA - MS

RELATÓRIO DE GESTÃO - PERÍODO DE JANEIRO A DEZEMBRO DE 2017

1. IDENTIFICAÇÃO DO MUNICÍPIO

1.1 Secretário(a) de Saúde em Exercício

Secretário em Exercício

Nome: EDUARDO MORAES DOS SANTOS Data da Posse: 03/01/2017

Secretário de Saúde Referente ao Ano do Relatório de Gestão

Nome: EDUARDO MORAES DOS SANTOS Data da Posse: 03/01/2017

A Secretaria de Saúde teve mais de um gestor no período a que se refere o RAG? Não

1.2 Informações do Fundo Municipal de Saúde

Instrumento legal de criação do FMS Tipo Lei - 1376
CNPJ 04.589.955/0001-87 - Fundo de Saúde
Data 14/12/1992
O Gestor do Fundo é o Secretário da Saúde? Sim
Gestor do FMS EDUARDO MORAES DOS SANTOS
Cargo do Gestor do FMS Secretário de Saúde

1.3 Informações do Conselho de Saúde

Instrumento legal de criação do CMS Tipo Lei - 85
Nome do Presidente do CMS LUIZ CARLOS CAMPOS TORRES
Data 27/08/1991
Segmento trabalhador
Data da última eleição do Conselho 24/07/2017
Telefone 6732411421
E-mail cmsauaq@hotmail.com

1.4 Conferência de Saúde

Data da última Conferência de Saúde 07/2015

1.5 Plano de Saúde

A Secretaria tem Plano de Saúde? Sim
A Secretaria de Saúde tem plano de saúde referente ao período de 2014 a 2017? Sim
Situação Aprovado
Aprovação no Conselho de Saúde Resolução nº 19 Em 12/12/2017

ARQUIVOS ANEXOS

Documento

PMS 2018-2021.pdf

202227.PDF

A Secretaria de Saúde tem programação anual de saúde referente ao ano de 2017? Não

A Secretaria de Saúde tem programação anual de saúde referente ao ano de 2018? Sim

Situação Aprovado
Aprovação no Conselho de Saúde Resolução nº 18 Em 12/12/2017

Documento

PAS 2018.docx

201759 RESOLUÇÃO 018.PDF

1.6 Plano de Carreira, Cargos e Salários

O Município possui Plano de Carreira, Cargos e Salários (PCCS)? Sim

O Município possui Comissão de elaboração do Plano de Carreira, Cargos e Salários (PCCS)?

1.7 Informações sobre Regionalização

O município pertence à Região de Saúde: Campo Grande

O município participa de algum consórcio? Sim

O município está organizado em regiões intramunicipal? Sim Quantas? 6

1.8 Introdução - Considerações Iniciais

Este relatório de gestão 2017 apresenta as atividades desenvolvidas pela secretaria municipal de saúde e saneamento e sua equipe, exercício 2017, sendo um instrumento para acompanhar, avaliar as ações e serviços públicos de saúde do SUS no âmbito municipal. Tem como referência o plano municipal de saúde 2014-2017, a programação anual de saúde 2017 e o resultado do relatório de gestão de 2016. O município segue a pactuação interfederativa referente ao ano de 2017. Composto por demonstração das metas e ações definidas, assim como dos indicadores de saúde e com os resultados alcançados, bem como análise do impacto dos resultados das ações e serviços de saúde ofertados à população do município, sendo assim um importante instrumento de planejamento em saúde, tanto no item ações e serviços públicos como no item orçamentário.

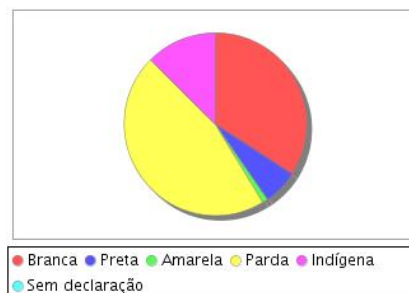
2. DEMOGRAFIA E DADOS DE MORBI-MORTALIDADE

2.1. POPULAÇÃO ESTIMADA DO ANO 2017

47.482

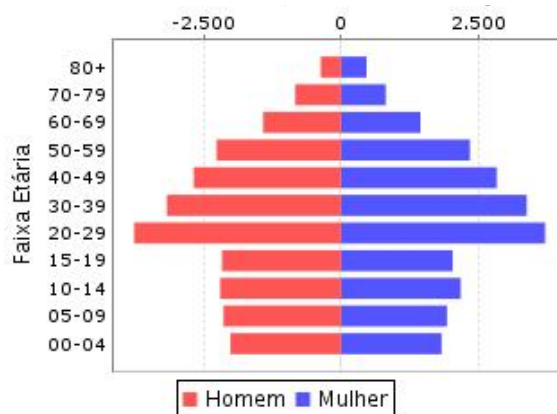
População do último Censo (ano 2012)	Qte	%
Total	45.943	100,00%

População do último Censo (ano 2010)	Qte	%
Branca	15.574	36,73%
Preta	2.833	5,97%
Amarela	430	0,91%
Parda	21.063	44,36%
Indígena	5.714	12,03%
Sem declaração	0	0,00%



2.1.1. POPULAÇÃO - SEXO E FAIXA ETÁRIA

Faixas Etárias	Homem	Mulher	Total
00-04	2.012	1.827	3.839
05-09	2.139	1.925	4.064
10-14	2.199	2.175	4.374
15-19	2.166	2.029	4.195
20-29	3.763	3.709	7.472
30-39	3.169	3.375	6.544
40-49	2.681	2.830	5.511
50-59	2.264	2.342	4.606
60-69	1.418	1.442	2.860
70-79	834	811	1.645
80+	370	463	833
Total	23.015	22.928	45.943



Análise e considerações do Gestor sobre Dados Demográficos

O município de Aquidauana apresenta segundo a estimativa do censo de 2010, a população de 2017 um número de 47.482 habitantes.

Portanto sabe-se que desta população quanto a cor, predomina pessoas de cor parda (44,36%), seguida de cor branca (36,73%) e como o município está localizado próximo à área indígena temos uma população expressiva de índios (12,03%). Quanto a faixa etária de acordo com o censo de 2012 o município apresenta predominância na faixa etária de 20 a 49 anos, sendo maior concentração de 20 a 29 anos. Considerando que estes dados são de 2012, podemos dizer que a população está mais envelhecida hoje, acarretando um olhar diferenciado para os programas de saúde em promoção e prevenção focado nesta população.

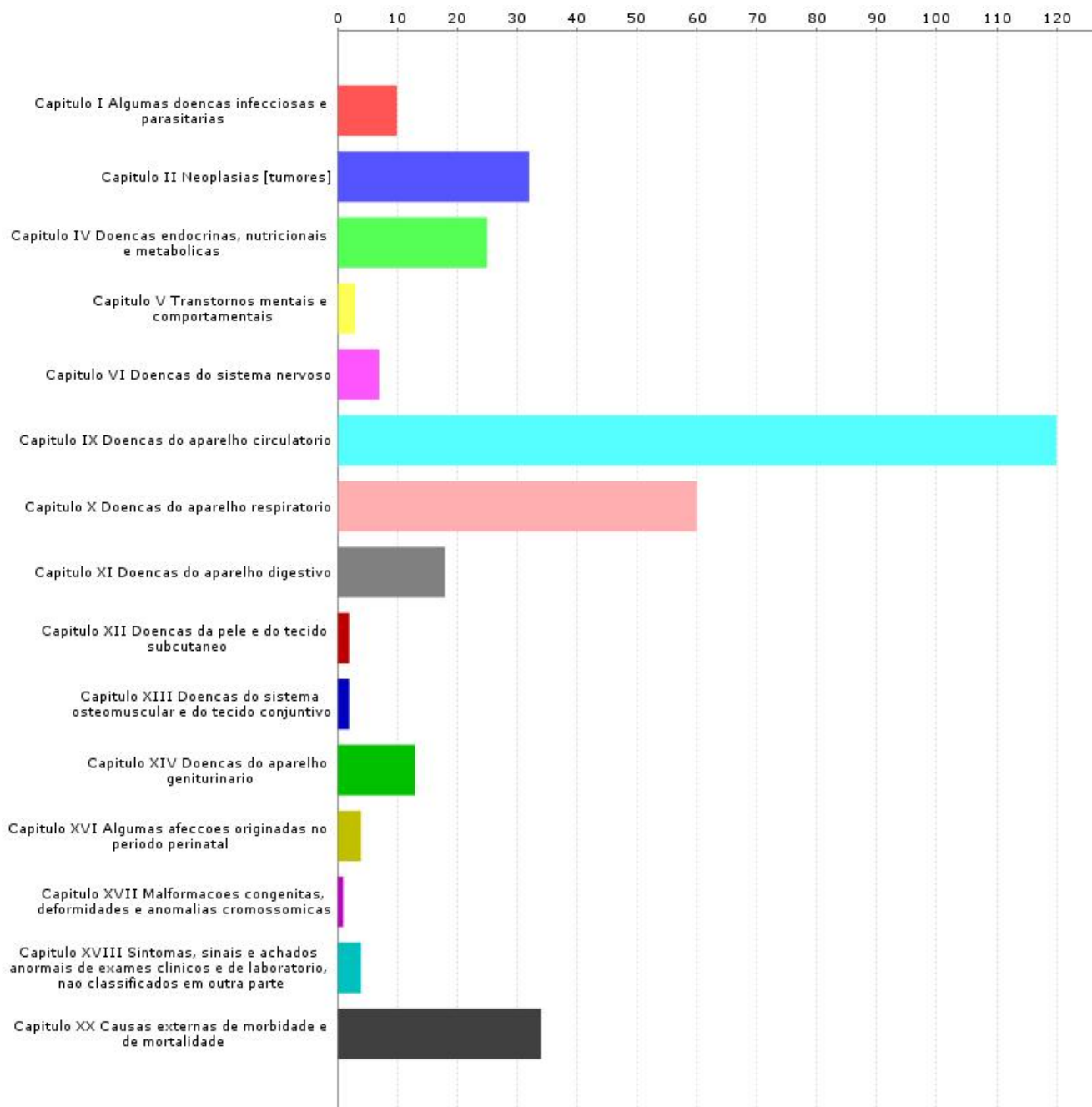
2.3 MORTALIDADE POR GRUPOS DE CAUSAS, FAIXA ETÁRIA E POR RESIDÊNCIA (Fonte: Portal DATASUS Tabnet/SIM - 0)

Última atualização: 15/03/2018 00:00:00

Internações por Capítulo CID-10	Menor 1	1 a 4	5 a 9	10 a 14	15 a 19	20 a 29	30 a 39	40 a 49	50 a 59	60 a 69	70 a 79
Capítulo I Algumas doenças infecciosas e parasitárias	0	0	0	0	0	1	0	1	2	2	1
Capítulo II Neoplasias [tumores]	0	0	0	0	0	0	2	4	8	7	9
Capítulo IV Doenças endócrinas, nutricionais e metabólicas	0	0	0	0	0	1	1	2	1	9	4
Capítulo V Transtornos mentais e comportamentais	0	0	0	0	0	0	0	2	1	0	0
Capítulo VI Doenças do sistema nervoso	0	0	0	0	0	1	0	0	1	0	1
Capítulo IX Doenças do aparelho circulatório	0	0	0	0	0	0	2	4	12	24	36
Capítulo X Doenças do aparelho respiratório	1	0	0	0	0	0	1	5	3	11	17
Capítulo XI Doenças do aparelho digestivo	0	0	0	0	0	1	1	1	6	2	2
Capítulo XII Doenças da pele e do tecido subcutâneo	0	0	0	0	0	0	0	0	0	0	0
Capítulo XIII Doenças do sistema osteomuscular e do tecido conjuntivo	0	0	0	0	0	0	0	1	1	0	0
Capítulo XIV Doenças do aparelho geniturinário	0	0	0	0	0	0	0	0	1	1	6
Capítulo XVI Algumas afecções originadas no período perinatal	3	0	0	0	0	1	0	0	0	0	0
Capítulo XVII Malformações congênitas, deformidades e anomalias cromossômicas	1	0	0	0	0	0	0	0	0	0	0
Capítulo XVIII Síntomas, sinais e achados anormais de exames clínicos e de laboratório, não classificados em outra parte	0	0	0	0	0	0	0	1	0	0	1
Capítulo XX Causas externas de morbidade e de mortalidade	1	0	0	0	0	7	2	8	4	3	2

Internações por Capítulo CID-10	Menor 1	1 a 4	5 a 9	10 a 14	15 a 19	20 a 29	30 a 39	40 a 49	50 a 59	60 a 69	70 a 79
Total	6	0	0	0	0	12	9	29	40	59	79

Internações por Capítulo CID-10	80	Idade ignorada	Total
Capítulo I Algumas doenças infecciosas e parasitárias	3	0	10
Capítulo II Neoplasias [tumores]	2	0	32
Capítulo IV Doenças endócrinas, nutricionais e metabólicas	7	0	25
Capítulo V Transtornos mentais e comportamentais	0	0	3
Capítulo VI Doenças do sistema nervoso	4	0	7
Capítulo IX Doenças do aparelho circulatório	42	0	120
Capítulo X Doenças do aparelho respiratório	22	0	60
Capítulo XI Doenças do aparelho digestivo	5	0	18
Capítulo XII Doenças da pele e do tecido subcutâneo	2	0	2
Capítulo XIII Doenças do sistema osteomuscular e do tecido conjuntivo	0	0	2
Capítulo XIV Doenças do aparelho geniturinário	5	0	13
Capítulo XVI Algumas afecções originadas no período perinatal	0	0	4
Capítulo XVII Malformações congênitas, deformidades e anomalias cromossômicas	0	0	1
Capítulo XVIII Sintomas, sinais e achados anormais de exames clínicos e de laboratório, não classificados em outra parte	2	0	4
Capítulo XX Causas externas de morbidade e de mortalidade	6	1	34
Total	100	1	335



Análise e considerações sobre Mortalidade

Quanto a mortalidade por grupos de causas, faixa etária e por residência, observa-se que o município vem apresentando como grupo de causa; morte por doenças do aparelho circulatório, seguido de mortes por doenças do aparelho respiratório e número expressivo de mortes por lesões de envenenamento e algumas outras consequências de causas externas.

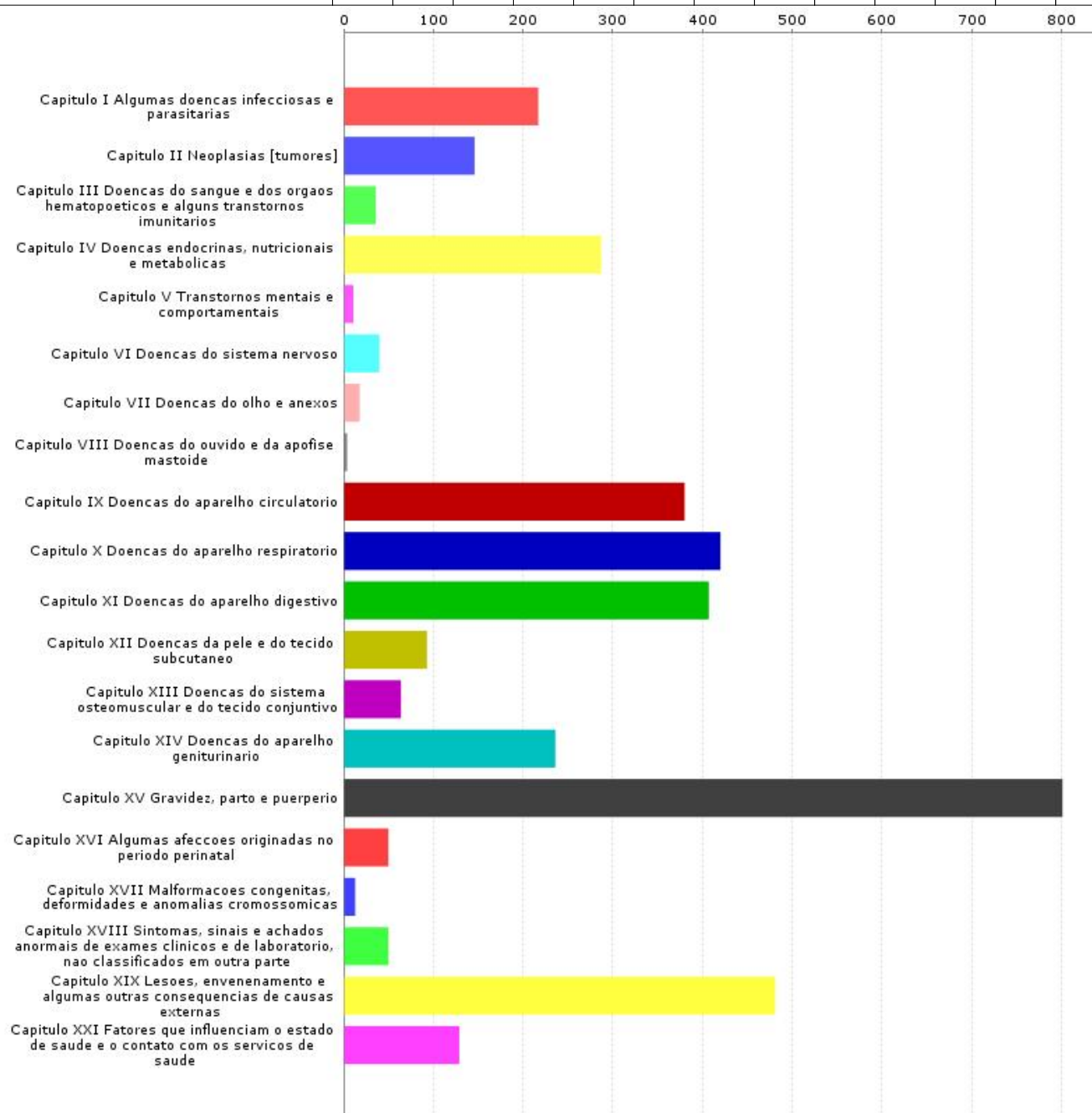
Quanto a faixa etária ainda sobressai que a população está morrendo na faixa etária de 70 a 80 anos ou mais. destas doenças elencadas, portanto quanto a lesões por causas externas a faixa etária é de 20 a 29 anos e 40 a 49 anos.

2.4. MORBIDADE HOSPITALAR POR GRUPOS DE CAUSAS E FAIXA ETÁRIA (Fonte: Portal DATASUS Tabnet/SIH - Jan - 0)

Internações por Capítulo CID-10	Faixa Etária												Total
	Menor 1	1 a 4	5 a 9	10 a 14	15 a 19	20 a 29	30 a 39	40 a 49	50 a 59	60 a 69	70 a 79	80	
Capítulo I Algumas doenças infecciosas e parasitárias	8	19	8	12	9	18	17	26	23	32	31	14	217
Capítulo II Neoplasias [tumores]	0	2	0	3	0	5	16	20	39	27	27	7	146
Capítulo III Doenças do sangue e dos órgãos hematopoéticos e alguns transtornos imunitários	2	0	0	1	1	2	2	3	3	9	7	6	36
Capítulo IV Doenças endócrinas, nutricionais e metabólicas	9	4	2	7	4	20	27	22	54	53	51	34	287

null

Internações por Capítulo CID-10	Menor 1	1 a 4	5 a 9	10 a 14	15 a 19	20 a 29	30 a 39	40 a 49	50 a 59	60 a 69	70 a 79	80	Total
Capítulo V Transtornos mentais e comportamentais	0	0	0	0	1	1	3	5	1	0	0	0	11
Capítulo VI Doenças do sistema nervoso	1	6	3	2	1	3	2	4	0	15	1	2	40
Capítulo VII Doenças do olho e anexos	0	0	0	1	0	1	5	0	1	4	6	0	18
Capítulo VIII Doenças do ouvido e da apófise mastoide	0	2	0	0	0	1	1	0	0	0	0	0	4
Capítulo IX Doenças do aparelho circulatório	0	6	0	3	2	9	19	43	63	104	78	53	380
Capítulo X Doenças do aparelho respiratório	16	59	6	4	10	15	15	31	46	79	65	74	420
Capítulo XI Doenças do aparelho digestivo	5	7	15	13	13	44	63	48	59	65	49	26	407
Capítulo XII Doenças da pele e do tecido subcutâneo	3	7	8	2	5	12	5	11	8	15	8	9	93
Capítulo XIII Doenças do sistema osteomuscular e do tecido conjuntivo	0	2	5	5	4	17	10	4	9	5	3	0	64
Capítulo XIV Doenças do aparelho geniturinário	4	4	6	7	13	27	27	29	37	40	21	21	236
Capítulo XV Gravidez, parto e puerpério	0	0	0	13	188	425	151	24	0	0	0	0	801
Capítulo XVI Algumas afecções originadas no período perinatal	40	2	0	0	4	2	2	0	0	0	0	0	50
Capítulo XVII Malformações congênitas, deformidades e anomalias cromossômicas	1	6	0	3	1	0	0	1	1	0	0	0	13
Capítulo XVIII Sintomas, sinais e achados anormais de exames clínicos e de laboratório, não classificados em outra parte	0	0	1	3	4	11	5	3	3	8	9	3	50
Capítulo XIX Lesões, envenenamento e algumas outras consequências de causas externas	0	10	48	25	37	65	78	63	65	39	30	21	481
Capítulo XXI Fatores que influenciam o estado de saúde e o contato com os serviços de saúde	0	3	3	1	0	49	54	13	3	2	0	1	129
Total	89	139	105	105	297	727	502	350	415	497	386	271	3.883



Análise e considerações sobre Mortalidade

Quanto a morbidade Hospitalar por grupos de causas, faixa etária e por residência, observa-se que o município apresenta morbidade hospitalar em primeiro lugar gravidez, parto e puerpério, seguido de lesões de envenenamento e algumas outras consequências externas e depois doenças do aparelho respiratório, doenças do aparelho digestivo e depois por doenças do aparelho circulatório.

Quanto a morbidade Hospitalar por faixa etária e por residência, observa-se que o município apresenta maior problema na faixa etária de 60 a 69 anos no quesito doenças, quanto a lesões e consequências por causas externas a faixa etária com maior índice de lesões é a de 20 a 39 anos.

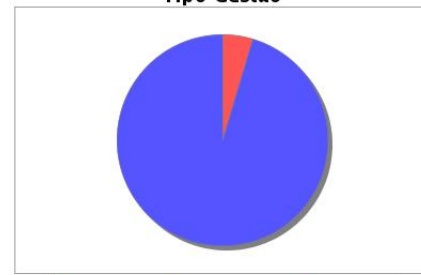
3.1 TIPO GESTÃO

Tipo de Estabelecimento	Total	Municipal	Estadual	Dupla
CENTRO DE SAUDE/UNIDADE BASICA	14	14	0	0
CONSULTORIO ISOLADO	1	1	0	0
UNIDADE MOVEL TERRESTRE	1	1	0	0
UNIDADE MOVEL DE NIVEL PRE-HOSPITALAR NA AREA DE URGENCIA	1	1	0	0
CLINICA/CENTRO DE ESPECIALIDADE	6	6	0	0
HOSPITAL GERAL	2	2	0	0
UNIDADE DE VIGILANCIA EM SAUDE	1	1	0	0
SECRETARIA DE SAUDE	2	1	1	0
CENTRO DE ATENCAO HEMOTERAPIA E OU HEMATOLOGICA	1	0	1	0
CENTRO DE ATENCAO PSICOSSOCIAL	1	1	0	0
UNIDADE DE ATENCAO A SAUDE INDIGENA	10	10	0	0
POLO ACADEMIA DA SAUDE	2	2	0	0
CENTRAL DE REGULACAO	1	1	0	0
Total	43	41	2	0

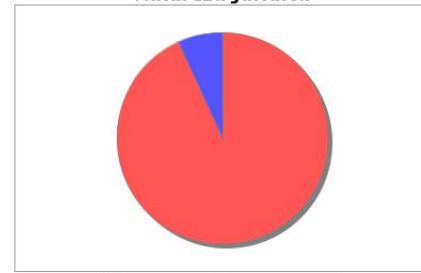
3.2. NATUREZA JURÍDICA (GERÊNCIA)

Tipo de Estabelecimento	Total	Municipal	Estadual	Dupla
FEDERAL	20	20	0	0
ESTADUAL	8	4	4	0
MUNICIPAL	54	54	0	0
PRIVADA	6	6	0	0
Total	88	84	4	0

Tipo Gestão



Natureza Jurídica



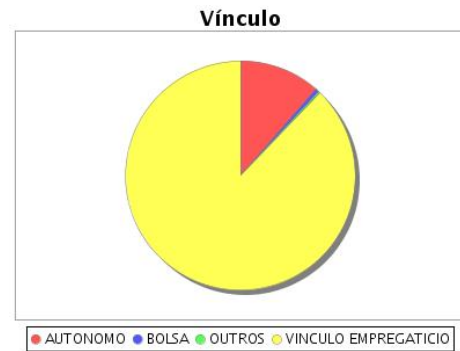
Análise e considerações do Gestor sobre Prestadores de Serviços ao SUS

O banco de dados do CNES reflete a rede física da saúde (estrutura física), porém em termos de equipes de saúde da família o número de unidades não condiz com o número de equipes, pois existem três unidades que comportam cada uma duas equipes.

Em termos da esfera administrativa observa-se que a grande maioria das unidades pertencem quanto ao tipo de gestão a gestão municipal (95,45%), refletindo a rede de atenção à saúde quanto a natureza jurídica sendo pública como maioria (93,18%).

O município não apresenta tipo de gestão com gestão dupla.

AUTONOMO	
TIPO	TOTAL
INTERMEDIADO P ENTIDADE FILANTROPICA E/OU SEM FINS LUCRATIVO	20
INTERMEDIADO POR EMPRESA PRIVADA	7
PESSOA FISICA	26
PESSOA JURIDICA	17
SEM TIPO	16
TOTAL	86
BOLSA	
TIPO	TOTAL
BOLSISTA	4
TOTAL	4
OUTROS	
TIPO	TOTAL
PROPRIETARIO	2
TOTAL	2
VINCULO EMPREGATICIO	
TIPO	TOTAL
CELETISTA	39
CONTRATO POR PRAZO DETERMINADO	264
EMPREGO PUBLICO	8
ESTATUTARIO	306
SEM TIPO	44
TOTAL	661



Análise e Considerações Profissionais SUS

Com relação ao número de profissionais do SUS, esta secretaria apresenta um total de 661 profissionais com vínculo empregatício, sendo que 46,3% representa vínculo com estatutário e cerca de 40% vínculo com profissionais com contrato por tempo determinado. Este percentual mostra que esta secretaria apesar do aumento da proporção de funcionários com vínculo empregatício - Estatutário o contrato por prazo determinado ainda apresenta um número significativo o que pode representar uma fragilidade uma vez que não proporciona segurança ao profissional e conseqüentemente ao serviço

Pactuação Interfederativa 2017 a 2021

Relação de Indicadores

Nº	Indicador	Meta 2017	Resultado	Unidade
1	NÚMERO DE ÓBITOS PREMATUROS (de 30 a 69 anos) PELO CONJUNTO DAS 4 PRINCIPAIS DCNT (DOENÇAS DO APARELHO CIRCULATÓRIO, CÂNCER, DIABETES E DOENÇAS RESPIRATÓRIAS CRÔNICAS)	76,00	30,00	N.Absoluto
10	PROPORÇÃO DE ANÁLISES REALIZADAS EM AMOSTRAS DE ÁGUA PARA CONSUMO HUMANO QUANTO AOS PARÂMETROS COLIFORMES TOTAIS, CLORO RESIDUAL LIVRE E TURBIDEZ	100,00	81,55	%
11	RAZÃO DE EXAMES CITOPATOLÓGICOS DO COLO DO ÚTERO EM MULHERES DE 25 A 64 ANOS NA POPULAÇÃO RESIDENTE DE DETERMINADO LOCAL E A POPULAÇÃO DA MESMA FAIXA ETÁRIA	0,63	0,59	RAZÃO
12	RAZÃO DE EXAMES DE MAMOGRAFIA DE RASTREAMENTO REALIZADOS EM MULHERES DE 50 A 69 ANOS NA POPULAÇÃO RESIDENTE DE DETERMINADO LOCAL E POPULAÇÃO DA MESMA FAIXA ETÁRIA	0,10	0,02	RAZÃO
13	PROPORÇÃO DE PARTO NORMAL NO SUS E NA SAÚDE SUPLEMENTAR	53,15	55,38	%
14	PROPORÇÃO DE GRAVIDEZ NA ADOLESCÊNCIA ENTRE AS FAIXAS ETÁRIAS 10 A 19 ANOS	24,45	20,88	%
15	TAXA DE MORTALIDADE INFANTIL.	13,00	8,00	N.Absoluto
16	NÚMERO DE ÓBITOS MATERNOS EM DETERMINADO PERÍODO E LOCAL DE RESIDÊNCIA	0,00	0,00	N.Absoluto
17	COBERTURA POPULACIONAL ESTIMADA PELAS EQUIPES DE ATENÇÃO BÁSICA.	100,00	100,00	%
18	COBERTURA DE ACOMPANHAMENTO DAS CONDICIONALIDADES DE SAÚDE DO PROGRAMA BOLSA FAMÍLIA	75,00	83,00	%
19	COBERTURA POPULACIONAL ESTIMADA DE SAÚDE BUCAL NA ATENÇÃO BÁSICA	100,00	100,00	%
2	PROPORÇÃO DE ÓBITOS DE MULHERES EM IDADE FÉRTIL (MIF) INVESTIGADOS	100,00	100,00	%
20	PERCENTUAL DE MUNICÍPIOS QUE REALIZAM NO MÍNIMO SEIS GRUPOS DE AÇÕES DE VIGILÂNCIA SANITÁRIA, CONSIDERADAS NECESSÁRIAS A TODOS OS MUNICÍPIOS.	100,00	100,00	%

Nº	Indicador	Meta 2017	Resultado	Unidade
21	AÇÕES DE MATRICIAMENTO REALIZADAS POR CAPS COM EQUIPES DE ATENÇÃO BÁSICA		0,00	%
22	NÚMERO DE CICLOS QUE ATINGIRAM MÍNIMO DE 80% DE COBERTURA DE IMÓVEIS VISITADOS PARA CONTROLE VETORIAL DA DENGUE	4,00	4,00	N.Absoluto
23	PROPORÇÃO DE PREENCHIMENTO DO CAMPO "OCUPAÇÃO" NAS NOTIFICAÇÕES DE AGRAVOS RELACIONADOS AO TRABALHO	100,00	100,00	%
3	PROPORÇÃO DE REGISTRO DE ÓBITOS COM CAUSA BÁSICA DEFINIDA	90,00	97,95	%
4	PROPORÇÃO DE VACINAS SELECIONADAS DO CNV PARA CRIANÇAS < 2 ANOS - PENTAVALENTE (3ª DOSE), PNEUMOCÓCICA 10-VALENTE (2ª), POLIOMIELITE (3ª) E TRÍPLICE VIRAL (1ª) - COM COBERTURA VACINAL PRECONIZADA	75,00	0,00	%
5	PROPORÇÃO DE CASOS DE DOENÇAS DE NOTIFICAÇÃO COMPULSÓRIA IMEDIATA (DNCI) ENCERRADAS EM ATÉ 60 DIAS APÓS NOTIFICAÇÃO	80,00	100,00	%
6	PROPORÇÃO DE CURA DOS CASOS NOVOS DE HANSENÍASE DIAGNOSTICADOS NOS ANOS DAS COORTES	90,00	87,50	%
7	NÚMERO DE CASOS AUTÓCTONES DE MALÁRIA		0,00	N.Absoluto
8	NÚMERO DE CASOS NOVOS DE SÍFILIS CONGÊNITA EM MENORES DE UM ANO DE IDADE	6,00	4,00	N.Absoluto
9	NÚMERO DE CASOS NOVOS DE AIDS EM MENORES DE 5 ANOS	0,00	0,00	N.Absoluto

5.1 Execução Orçamentária

Recursos Orçamentários

Valor R\$ 45.276.028,97 **Valor** R\$ 44.425.687,00

Análise e Considerações

Considerando os 23 indicadores pactuados na pactuação interfederativa, sabendo que destes, 2 indicadores não são considerados na região do município de Aquidauana, informamos que este município alcançou um percentual de 78,27% de pactuação realizadas.

Considerando também que o indicador universal U.4, está apresentando inconsistência de dados devido a problemas na base de dados do banco do SIPNI que deve ser corrigido pelo gerenciador nacional do sistema, informamos que a cobertura vacinal não foi realizada, porém não negativada. neste município. mesmo apresentando inconsistência de dados o município ainda obteve pelo relatório de SPNIWEB: Pneumococcica - 88,79%; Pentavalente - 89,35%; Poliomielite - 75,17% e Tríplice viral - 70,89%.

Quanto ao percentual da despesa orçamentaria, informamos que o município investiu em serviços e ações em saúde além do percentual exigido na Lei Complementar 141/2012.

6. DEMONSTRATIVO DA UTILIZAÇÃO DE RECURSOS (Fonte: SIOPS)

6.1 DEMONSTRATIVO DA UTILIZAÇÃO DOS RECURSOS (Fonte: SIOPS)

Última atualização: 23/03/2018 11:00:52

	RECEITAS (R\$)						DESPESAS (R\$)					Movimentação Financeira		
	Transferência fundo a fundo			Op. Crédito /Rend. /Outros	Recursos Próprios	Total	Dotação	Empenhada	Liquidada	Paga	Orçada	RP/Outros Pagamentos	Saldo Finan. do Exercício Anterior	Saldo Finan. do Exercício Atual
	Federal	Estadual	Outros Municípios											
Outros Programas Financ por Transf Fundo a Fundo	2.542.115,40	0,00	0,00	237.837,56	0,00	2.779.952,96	2.811.184,20	2.779.952,96	2.779.952,96	2.779.952,96	1.007.400,00	0,00	0,00	0,00
Atenção Básica	5.901.726,02	1.320.043,64	0,00	0,00	2.387.415,03	9.609.184,69	7.261.758,54	9.649.269,66	9.619.232,76	9.619.232,76	6.571.000,00	105.124,18	423.612,21	308.439,96
Vigilância em Saúde	1.973.079,88	26.781,86	0,00	0,00	0,00	1.999.861,74	2.004.163,84	2.000.693,90	1.999.861,74	1.999.861,74	552.000,00	0,00	41.207,04	41.207,04
Atenção de MAC Ambulatorial e Hospitalar	16.710.662,15	2.971.331,41	0,00	237.837,56	0,00	19.919.831,12	23.219.040,72	20.470.656,06	18.886.281,53	18.332.564,97	21.131.500,00	113.431,33	298.083,07	1.771.917,89
Assistência Farmacêutica	390.940,72	99.390,06	0,00	0,00	0,00	490.330,78	528.560,04	490.330,78	490.330,78	490.330,78	570.000,00	0,00	73.135,30	73.135,30
Bloco Investimentos na Rede de Serviços de Saúde	0,00	0,00	0,00	0,00	0,00	0,00	0,00	0,00	0,00	0,00	890.000,00	0,00	0,00	0,00
Gestão do SUS	12.000,00	0,00	0,00	0,00	0,00	12.000,00	12.000,00	12.000,00	12.000,00	12.000,00	0,00	0,00	0,00	0,00
Convênios	0,00	29.739,00	0,00	0,00	0,00	29.739,00	30.000,00	29.739,00	29.739,00	29.739,00	160.000,00	0,00	2.602.128,80	2.602.128,80
Núcleo Apoio Saúde Família	240.000,00	0,00	0,00	0,00	0,00	240.000,00	241.155,23	240.000,00	240.000,00	240.000,00	300.000,00	0,00	0,00	0,00
SAMU - Serviço de Atendimento Móvel de Urgência	157.500,00	85.312,50	0,00	0,00	0,00	242.812,50	257.600,00	242.812,50	242.812,50	242.812,50	317.000,00	0,00	0,00	0,00
CEO- Centro Espec. Odontológica	145.200,00	0,00	0,00	0,00	0,00	145.200,00	153.003,45	145.200,00	145.200,00	145.200,00	192.000,00	0,00	0,00	0,00
Piso de Atenção Básica Fixo (PAB Fixo)	1.328.765,57	0,00	0,00	0,00	0,00	1.328.765,57	1.329.214,48	1.328.765,57	1.328.765,57	1.328.765,57	1.500.000,00	0,00	141.204,07	141.204,07
Piso de Atenção Básica Variável (PAB Variável)	3.420.160,45	1.320.043,64	0,00	0,00	2.387.415,03	8.280.419,12	5.932.544,06	8.320.504,09	8.290.467,19	8.290.467,19	5.071.000,00	105.124,18	282.408,14	167.235,89
Saúde da Família	1.218.720,00	807.076,20	0,00	0,00	0,00	2.025.796,20	2.054.784,19	2.025.796,20	2.025.796,20	2.025.796,20	2.200.000,00	0,00	0,00	0,00
Agentes Comunitários de Saúde	1.394.199,30	247.916,28	0,00	0,00	0,00	1.642.115,58	1.648.031,73	1.642.115,58	1.642.115,58	1.642.115,58	1.480.000,00	0,00	141.204,07	141.204,07
Saúde Bucal	428.160,00	0,00	0,00	0,00	0,00	428.160,00	429.638,12	428.160,00	428.160,00	428.160,00	670.000,00	0,00	0,00	0,00
Outros Programas Financ. por Transf. Fundo a Fundo	1.152.800,00	209.952,00	0,00	0,00	2.387.415,03	3.750.167,03	1.363.682,63	3.790.252,00	3.760.215,10	3.760.215,10	325.000,00	105.124,18	141.204,07	26.031,82
Outros Programas Financ por Transf Fundo a Fundo (6)	0,00	0,00	0,00	0,00	0,00	0,00	32.030,06	26.250,00	26.250,00	26.250,00	2.769.000,00	0,00	26.250,00	0,00
Vigilância Sanitária	22.834,81	0,00	0,00	0,00	0,00	22.834,81	22.900,00	22.834,81	22.834,81	22.834,81	14.000,00	0,00	0,00	0,00
Componente Básico da Assistência Farmacêutica	278.440,72	99.390,06	0,00	0,00	0,00	377.830,78	416.060,04	377.830,78	377.830,78	377.830,78	570.000,00	0,00	29.671,65	29.671,65
Limite Financeiro da MAC Ambulatorial e Hospitalar	14.168.546,75	2.971.331,41	0,00	0,00	0,00	17.139.878,16	20.375.826,46	17.664.453,10	16.080.078,57	15.526.362,01	17.355.100,00	113.431,33	271.833,07	1.771.917,89
Teto financeiro	13.865.846,75	2.886.018,91	0,00	0,00	0,00	16.751.865,66	19.965.223,01	17.276.440,60	15.692.066,07	15.138.349,51	16.846.100,00	113.431,33	271.833,07	1.771.917,89
Vigilância Epidemiológica e Ambiental em Saúde	162.282,75	26.781,86	0,00	0,00	0,00	189.064,61	189.896,77	189.896,77	189.064,61	189.064,61	238.000,00	0,00	41.207,04	41.207,04
Fundo de Ações Estratégicas e Compensação -FAEC	2.542.115,40	0,00	0,00	237.837,56	0,00	2.779.952,96	2.811.184,20	2.779.952,96	2.779.952,96	2.779.952,96	1.007.400,00	0,00	0,00	0,00
Incentivo Atenção à Saúde - Sistema Penitenciário	139.081,15	55.099,16	0,00	0,00	0,00	194.180,31	195.252,16	194.180,31	194.180,31	194.180,31	96.000,00	0,00	0,00	0,00
Outros Programas Financiados por Transferências Fundo a Fundo	1.787.962,32	0,00	0,00	0,00	0,00	1.787.962,32	1.791.367,07	1.787.962,32	1.787.962,32	1.787.962,32	300.000,00	0,00	0,00	0,00
Outros Programas assistência farmacêutica financiados por transferência Fundo a Fundo	112.500,00	0,00	0,00	0,00	0,00	112.500,00	112.500,00	112.500,00	112.500,00	112.500,00	0,00	0,00	43.463,65	43.463,65
Outras	0,00	0,00	0,00	0,00	11.618.907,68	11.618.907,68	11.955.505,83	11.508.199,94	11.508.199,94	11.508.199,94	11.175.000,00	47.370,62	675.115,52	738.452,64

Análise Sobre a Utilização dos Recursos

O Município de Aquidauana-MS, através do Fundo Municipal de Saúde estimou a receita proveniente do SUS no exercício de 2017 no montante de R\$ 28.328.833,15 e arrecadou as Transferências de Recursos do Sistema Único de Saúde – SUS o valor de R\$ 29.938.329,96 equivalente a 102,64 do valor previsto.

Das receitas tributárias e constitucionais legais que é a base de cálculo para aplicação em Ações e Serviços de Saúde apurou no exercício o valor de R\$ 88.488.828,00 e destes foram aplicados no cumprimento das metas pactuadas, o valor de R\$ 14.828.273,01 que representou o percentual de 22,30% em despesas em Ações e Serviços de Saúde aplicação superior ao limite mínimo constitucional de 15%.

As despesas executadas e liquidadas com saúde por grupo de natureza de despesas foram de R\$ 42.810.443,41, distribuídos nas seguintes naturezas da despesa: Pessoal e Encargos Sociais R\$ 18.138.802,80; Outras Despesas Correntes R\$ 26.510.317,70 e em Investimentos no valor de R\$ 163.222,81.

As Despesas de Saúde Por Subfunção foram a seguinte: Atenção Básica R\$ 688.615,34; Assistência Hospitalar e Ambulatorial R\$ 18.607.316,34; Suporte Profilático e Terapêutico R\$ 1.039.707,22; Vigilância Sanitária R\$ 246.586,60; Outras Subfunções em R\$ 22.228.217,91.

Os recursos financeiros recebidos dos SUS e mais as transferências do tesouro municipal foram primordiais para a concretização das ações e serviços públicos de saúde em conformidade com a Programação de Gestão da Saúde no exercício de 2017 aplicando o percentual de 22,30%, superior o limite constitucional previsto.

8. INDICADORES FINANCEIROS (Fonte: SIOPS)

8.1. INDICADORES FINANCEIROS (Fonte: SIOPS)

Última atualização:
15/03/2018 00:
00:00

Participação % da receita de impostos na receita total do Município	5,91%
Participação % das transferências intergovernamentais na receita total do Município	70,86%
Participação % das Transferências para a Saúde (SUS) no total de recursos transferidos para	28,21%
Participação % das Transferências da União para a Saúde no total de recursos transferidos	78,61%
Participação % das Transferências da União para a Saúde (SUS) no total de Transferências da	39,34%
Participação % da Receita de Impostos e Transferências Constitucionais e Legais na Receita	42,57%
Para Fins de Cálculo do Percentual da LC141/2012	0,00%
Despesa total com Saúde, em R\$/hab, sob responsabilidade do município, por habitante	R\$938,78
Participação % da despesa com pessoal na despesa total com Saúde	36,33%
Participação % da despesa com medicamentos na despesa total com Saúde	3,50%
Participação % da desp. com serviços de terceiros - pessoa jurídica na despesa total com	51,99%
Participação % da despesa com investimentos na despesa total com Saúde	1,19%
% das transferências para a Saúde em relação à despesa total do município com saúde	72,31%
% da receita própria aplicada em Saúde conforme a LC 141/2012	22,30%

Análise Sobre os Indicadores Financeiros

Os resultados dos Indicadores Financeiros no exercício de 2017, comprova que o Município de Aquidauana-MS, aplicou o percentual de 22,30% em Ações e Serviços Públicos de Saúde, bem acima do limite mínimo previsto na legislação de que é 15%.

Compre destacar que as despesas com serviços de terceiros – pessoa jurídica com saúde representou a aplicação de 51,99% do total das despesas e as despesas com pessoal e encargos sócias com o percentual de 36,33%, isto demonstra que o Município de Aquidauana vem investindo seus recursos cada vez mais em saúde garantido uma saúde de boa qualidade para sua população.

9.1 - DEMONSTRATIVO ORÇAMENTÁRIO - DESPESAS COM SAÚDE (Fonte: SIOPS)

RECEITAS PARA APURAÇÃO DA APLICAÇÃO EM AÇÕES E SERVIÇOS PÚBLICOS DE SAÚDE	PREVISÃO INICIAL	PREVISÃO ATUALIZADA (a)	RECEITAS REALIZADAS	
			Jan a Dez (b)	%(b/a)x100
RECEITA DE IMPOSTOS LÍQUIDA (I)	8.446.328,46	8.446.328,46	9.232.695,25	109,31
Imposto Predial e Territorial Urbano - IPTU	1.276.739,81	1.276.739,81	1.579.210,06	123,69
Imposto sobre Transmissão de Bens Intervivos - ITBI	1.435.505,39	1.435.505,39	808.319,31	56,30
Imposto sobre Serviços de Qualquer Natureza - ISS	3.241.463,78	3.241.463,78	4.506.262,75	139,01
Imposto de Renda Retido na Fonte - IRRF	1.058.437,15	1.058.437,15	1.500.726,81	141,78
Imposto Territorial Rural - ITR	0,00	0,00	0,00	0,00
Multas, Juros de Mora e Outros Encargos dos Impostos	177.288,22	177.288,22	59.444,79	33,53
Dívida Ativa dos Impostos	1.256.894,11	1.256.894,11	778.731,53	61,95
Multas, Juros de Mora e Outros Encargos da Dívida Ativa	0,00	0,00	0,00	0,00
RECEITA DE TRANSFERÊNCIAS CONSTITUCIONAIS E LEGAIS (II)	56.334.491,47	56.334.491,47	57.254.130,75	101,64
Cota-Parte FPM	29.203.940,29	29.203.940,29	27.561.266,70	94,37
Cota-Parte ITR	1.373.880,00	1.373.880,00	5.679.130,65	413,36
Cota-Parte IPVA	2.045.562,10	2.045.562,10	3.058.474,24	149,51
Cota-Parte ICMS	23.456.951,86	23.456.951,86	20.669.461,51	88,11
Cota-Parte IPI-Exportação	190.650,99	190.650,99	220.468,33	115,63
Compensações Financeiras Provenientes de Impostos e Transferências Constitucionais	63.506,23	63.506,23	65.329,32	102,87
Desoneração ICMS (LC 87/96)	63.506,23	63.506,23	65.329,32	102,87
Outras				
TOTAL DAS RECEITAS PARA APURAÇÃO DA APLICAÇÃO EM AÇÕES E SERVIÇOS PÚBLICOS DE SAÚDE (III) = I + II	64.780.819,93	64.780.819,93	66.486.826,00	102,64

RECEITAS ADICIONAIS PARA FINANCIAMENTO DA SAÚDE	PREVISÃO INICIAL	PREVISÃO ATUALIZADA (c)	RECEITAS REALIZADAS	
			Jan a Dez (d)	%(d/c)x100
TRANSFERÊNCIA DE RECURSOS DO SISTEMA ÚNICO DE SAÚDE-SUS	28.328.833,15	28.328.833,15	29.938.329,96	105,68
Provenientes da União	21.962.387,72	21.962.387,72	25.253.206,43	114,98
Provenientes dos Estados	6.305.193,28	6.305.193,28	4.447.285,97	70,53
Provenientes de Outros Municípios	0,00	0,00	0,00	0,00
Outras Receitas do SUS	61.252,15	61.252,15	237.837,56	388,29
TRANSFERÊNCIAS VOLUNTÁRIAS				
RECEITA DE OPERAÇÕES DE CRÉDITO VINCULADAS À SAÚDE	0,00	0,00	0,00	0,00
OUTRAS RECEITAS PARA FINANCIAMENTO DA SAÚDE	0,00	0,00	0,00	0,00
TOTAL RECEITAS ADICIONAIS PARA FINANCIAMENTO DA SAÚDE	28.328.833,15	28.328.833,15	29.938.329,96	105,68

9.2. DESPESAS COM SAÚDE

9.2.1. DESPESAS COM SAÚDE (Por Grupo de Natureza de Despesa)

DESPESAS COM SAÚDE (Por Grupo de Natureza de Despesa)	DOTAÇÃO INICIAL	DOTAÇÃO ATUALIZADA (e)	DESPESAS EXECUTADAS		
			LIQUIDADAS Jan a Dez (f)	INSCRITAS EM RESTOS A PAGAR NÃO PROCESSADOS (g)	% (f+g)/e
DESPESAS CORRENTES	35.952.417,24	44.744.585,49	42.647.220,60	1.249.933,59	98,11
Pessoal e Encargos Sociais	14.475.092,30	16.537.010,09	16.136.902,90	4.970,66	97,61
Juros e Encargos da Dívida	0,00	0,00	0,00	0,00	0,00
Outras Despesas Correntes	21.477.324,94	28.207.575,40	26.510.317,70	1.244.962,93	98,40

DESPESAS DE CAPITAL	2.146.530,47	531.443,48	163.222,81	365.310,00	99,45
Investimentos	2.146.530,47	531.443,48	163.222,81	365.310,00	99,45
Inversões Financeiras	0,00	0,00	0,00	0,00	0,00
Amortização da Dívida	0,00	0,00	0,00	0,00	0,00
TOTAL DAS DESPESAS COM SAÚDE (IV)	38.098.947,71	45.276.028,97		44.425.687,00	98,12

9.2.2.DESPESAS PRÓPRIAS COM SAÚDE, AÇÕES E SERVIÇOS PÚBLICOS DE SAÚDE

DESPESAS COM SAÚDE NÃO COMPUTADAS PARA FINS DE APURAÇÃO DO PERCENTUAL MÍNIMO	DOTAÇÃO INICIAL	DOTAÇÃO ATUALIZADA	DESPESAS EXECUTADAS			
			LIQUIDADAS Jan a Dez (h)	INSCRITAS EM RESTOS A PAGAR NÃO PROCESSADOS (i)	%[(h+i)/V (f+g)]	
DESPESAS COM INATIVOS E PENSIONISTAS	N/A		0,00	0,00	0,00	
DESPESA COM ASSISTÊNCIA À SAÚDE QUE NÃO ATENDE AO PRINCÍPIO DE ACESSO	N/A		0,00	0,00	0,00	
DESPESAS CUSTEADAS COM OUTROS RECURSOS	N/A		28.126.022,37	1.471.391,62	66,62	
Recursos de Transferências do Sistema Único de Saúde - SUS	N/A		28.115.397,70	1.471.391,62	66,60	
Recursos de Operações de Crédito	N/A		0,00	0,00	0,00	
Outros Recursos	N/A		10.624,67	0,00	0,02	
OUTRAS AÇÕES E SERVIÇOS NÃO COMPUTADOS	N/A		0,00	0,00	0,00	
RESTOS A PAGAR NÃO PROCESSADOS INSCRITOS INDEVIDAMENTE NO	N/A	N/A	N/A	0,00		
DESPESAS CUSTEADAS COM DISPONIBILIDADE DE CAIXA VINCULADA	N/A	N/A	0,00	0,00	0,00	
DESPESAS CUSTEADAS COM RECURSOS VINCULADOS À PARCELA DO	N/A	N/A	0,00	0,00	0,00	
TOTAL DAS DESPESAS COM SAÚDE NÃO COMPUTADAS (V)		N/A		29.597.413,99	66,62	
TOTAL DAS DESPESAS COM AÇÕES E SERVIÇOS PÚBLICOS DE SAÚDE (VI) = [(IV(f+g))-V(h+i)]			""	0,00	""	N/A
PERCENTUAL DE APLICAÇÃO EM AÇÕES E SERVIÇOS PÚBLICOS DE SAÚDE SOBRE A RECEITA DE IMPOSTOS LÍQUIDA E TRANSFERÊNCIAS CONSTITUCIONAIS E LEGAIS (VII%) = [VI(H+I) /						22,30
VALOR REFERENTE À DIFERENÇA ENTRE O VALOR EXECUTADO E O LÍMITE MÍNIMO CONSTITUCIONAL [VI(h+i)-(15*IIIb)/100]						4.855.249,11

EXECUÇÃO DE RESTOS A PAGAR NÃO PROCESSADOS INSCRITOS COM DISPONIBILIDADE DE CAIXA	INSCRITOS	CANCELADOS/PRESCRITOS	PAGOS	A PAGAR	PARCELA CONSIDERADA NO LIMITE
Inscritos em 2017	143.851,97	N/A	N/A	N/A	0,00
Inscritos em 2016	161.756,92	0,00	0,00	161.756,92	0,00
Inscritos em 2015	1.697,47	0,00	0,00	1.697,47	0,00
Inscritos em 2014	283.620,03	111.245,89	38.046,85	134.327,29	0,00
Inscritos em 2013	198.683,63	0,00	0,00	198.683,63	0,00
Inscritos em 2012	270.581,15	0,00	191.811,03	78.770,12	0,00
Total	1.060.191,17	111.245,89	229.857,88	575.235,43	0,00

CONTROLE DOS RESTOS A PAGAR CANCELADOS OU PRESCRITOS PARA FINS DE APLICAÇÃO DA DISPONIBILIDADE DE CAIXA CONFORME ARTIGO 24, § 1º e 2º	RESTOS A PAGAR CANCELADOS OU PRESCRITOS		
	Saldo Inicial	Despesas custeadas no exercício de referência (j)	Saldo Final (Não Aplicado)
Restos a Pagar Cancelados ou Prescritos em 2017	0,00	0,00	0,00
Restos a Pagar Cancelados ou Prescritos em 2016	0,00	0,00	0,00
Restos a Pagar Cancelados ou Prescritos em 2015	0,00	0,00	0,00

Restos a Pagar Cancelados ou Prescritos em 2014	0,00	0,00	0,00
Restos a Pagar Cancelados ou Prescritos em 2013	0,00	0,00	0,00
Restos a Pagar Cancelados ou Prescritos em 2012	N/A	N/A	N/A
Total (VIII)	0,00	0,00	0,00

CONTROLE DE VALOR REFERENTE AO PERCENTUAL MÍNIMO NÃO CUMPRIDO EM EXERCÍCIOS ANTERIORES PARA FINS DE APLICAÇÃO DOS RECURSOS VINCULADOS CONFORME ARTIGOS 25 e 26	LIMITE NÃO CUMPRIDO		
	Saldo Inicial	Despesas custeadas no exercício de referência (k)	Saldo Final (Não Aplicado)
Diferença de limite não cumprido em 2016	0,00	0,00	0,00
Diferença de limite não cumprido em 2015	0,00	0,00	0,00
Diferença de limite não cumprido em 2014	0,00	0,00	0,00
Diferença de limite não cumprido em 2013	0,00	0,00	0,00
Total (IX)	0,00	0,00	0,00

DESPESAS COM SAÚDE (Por Subfunção)	DOTAÇÃO INICIAL	DOTAÇÃO ATUALIZADA	DESPESAS EXECUTADAS		
			LIQUIDADAS Jan a Dez (l)	INSCRITAS EM RESTOS A PAGAR NÃO PROCESSADOS (m)	% [(l+m)/total (l+m)]x100
Atenção Básica	3.644.548,73	711.893,68	688.615,34	20.558,76	1,60
Assistência Hospitalar e Ambulatorial	12.839.233,84	19.395.686,12	18.607.316,34	603.382,80	43,24
Suporte Profilático e Terapêutico	1.510.581,09	1.316.871,84	1.039.707,22	277.117,62	2,96
Vigilância Sanitária	629.030,98	272.666,35	246.586,60	22.956,75	0,61
Vigilância Epidemiológica	0,00	0,00	0,00	0,00	0,00
Alimentação e Nutrição	0,00	0,00	0,00	0,00	0,00
Outras Subfunções	19.371.424,50	23.578.910,98	22.228.217,91	691.227,66	51,59
TOTAL	37.994.819,14	45.276.028,97		44.425.687,00	100,00

Análise Sobre Demonstrativo Orçamentário

No que se refere à execução das receitas blocos de financiamento no exercício de 2017, a Prefeitura recebeu o montante de R\$ 29.938.329,06, de recursos do SUS de natureza Fundo a Fundo os distribuídos da seguinte forma:

- Provenientes da União R\$ 25.253.206,43
- Provenientes do Estado R\$ 4.447.285,97
- De Rendimento de Aplicação R\$ 237.837,56

Além destes valores a Prefeitura contribuiu com Recursos Próprio no Fundo Municipal de Saúde, o valor de R\$ 14.006.322,71 para manter as Despesas com Ações e Serviços de Saúde que no exercício de 2017 alcançou o montante de R\$ 42.810.443,41 de despesas executados nos Blocos de Atenção Básica Fixo e Variável; Atenção de MAC Ambulatorial e Hospitalar; Vigilância em Saúde; Assistência Farmacêutica, Gestão do Sus e Convênios.

Somando todos os ingressos de receita o Fundo Municipal de Saúde recebeu R\$ 43.944.652,67 foram para manter em dia as despesas referentes aos gastos com Folha de Pagamento e Encargos Sociais, dentre outras despesas correntes. Observa-se também, acréscimo orçamentário remanescentes de exercício anterior, investidos no aumento e na manutenção das ações e serviços de saúde.

Os recursos financeiros recebidos dos SUS e mais as transferências do tesouro municipal foram primordiais para a concretização das ações e serviços públicos de saúde em conformidade com a Programação de Gestão da Saúde no exercício de 2017 aplicando o percentual de 22,30%, superior o limite constitucional previsto.

Auditorias realizadas ou em fase de execução? (Em andamento, Encerrada, Programada, Reprogramada ou Cancelada)

Sim

Ente Federado:

AQUIDAUANA

Demandante:

Gerência Municipal de Saúde

Órgão responsável pela auditoria:

AUDITORIA

SISAUD/SUS:

Sim

Nº da auditoria:

01

Finalidade da auditoria:

Atualização do Cadastro Nacional de Estabelecimentos de Saúde CNES.
Unidades de Saúde/Unidades Prestadoras de Serviços

Status da auditoria:

Encerrada

Unidade(s) auditada(s):

Unidade de Saúde Cidade Nova- Implantação NASF I

Recomendações

Esta auditoria foi realizada para a implantação do NASF do tipo 1 no território de abrangência.

Encaminhamentos

Ao gestor municipal e à base de dados nacional.

Auditorias realizadas ou em fase de execução? (Em andamento, Encerrada, Programada, Reprogramada ou Cancelada)

Sim

Ente Federado:

AQUIDAUANA

Demandante:

Gerência Municipal de Saúde

Órgão responsável pela auditoria:

Auditoria

SISAUD/SUS:

Sim

Nº da auditoria:

02

Finalidade da auditoria:

Atualização do Cadastro Nacional de Estabelecimentos de Saúde CNES.
Unidades Privadas

Status da auditoria:

Encerrada

Unidade(s) auditada(s):

Hospital Ruralista
Visita técnica- atualização do cadastro no SCNES

Recomendações

Hospital Ruralista
Visita técnica- atualização do cadastro no SCNES

Encaminhamentos

Ao gestor municipal e à base de dados nacional.

Auditorias realizadas ou em fase de execução? (Em andamento, Encerrada, Programada, Reprogramada ou Cancelada)

Sim

Ente Federado:

AQUIDAUANA

Demandante:

Gerência Municipal de Saúde

Órgão responsável pela auditoria:

AUDITORIA

SISAUD/SUS:

Sim

Nº da auditoria:

03

Finalidade da auditoria:

Atualização do Cadastro Nacional de Estabelecimentos de Saúde CNES

Status da auditoria:

Encerrada

Unidade(s) auditada(s):

ESF Modesto Pereira(Taunay)

Recomendações

Ao gestor municipal e à base de dados nacional.

Encaminhamentos

Ao gestor municipal e à base de dados nacional.

Auditorias realizadas ou em fase de execução? (Em andamento, Encerrada, Programada, Reprogramada ou Cancelada)

Sim

Ente Federado:

AQUIDAUANA

Demandante:

Gerência Municipal de Saúde

Órgão responsável pela auditoria:

AUDITORIA

SISAUD/SUS:

Sim

Nº da auditoria:

04

Finalidade da auditoria:

Unidades de Saúde/Unidades Prestadoras de Serviços

Status da auditoria:

Encerrada

Unidade(s) auditada(s):

Centro de Recursos Diagnósticos

Recomendações

Ao gestor municipal e à base de dados nacional.

Encaminhamentos

Ao gestor municipal e à base de dados nacional.

Auditorias realizadas ou em fase de execução? (Em andamento, Encerrada, Programada, Reprogramada ou Cancelada)

Sim

Ente Federado:

AQUIDAUANA

Demandante:

Gerência Municipal de Saúde

Órgão responsável pela auditoria:

AUDITORIA

SISAUD/SUS:

Sim

Nº da auditoria:

05

Finalidade da auditoria:

Atualização do Cadastro Nacional de Estabelecimentos de Saúde CNES.

Status da auditoria:

Encerrada

Unidade(s) auditada(s):

Atualização de Rotina
Laboratório Municipal
Unidade de Saúde Morrinhos

Recomendações

Ao gestor municipal e à base de dados nacional.

Encaminhamentos

Ao gestor municipal e à base de dados nacional.

Auditorias realizadas ou em fase de execução? (Em andamento, Encerrada, Programada, Reprogramada ou Cancelada)

Sim

Ente Federado:

AQUIDAUANA

Demandante:

Gerência Municipal de Saúde

Órgão responsável pela auditoria:

AUDITORIA

SISAUD/SUS:

Sim

Nº da auditoria:

06

Finalidade da auditoria:

Atualização do Cadastro Nacional de Estabelecimentos de Saúde CNES.
Unidades Privadas

Status da auditoria:

Encerrada

Unidade(s) auditada(s):

Comunidade Terapêutica Lar Betânia
Hospital Regional
Funrural

Recomendações

Ao gestor municipal e à base de dados nacional.

Encaminhamentos

Ao gestor municipal e à base de dados nacional.

11. ANÁLISE E CONSIDERAÇÕES GERAIS SOBRE O RELATÓRIO DE GESTÃO

11.1. CONSIDERAÇÕES GERAIS

Este Relatório anual de Gestão (RAG) é composto por demonstrativo orçamentário, estrutural da secretaria municipal de saúde, das diretrizes, dos objetivos, metas e ações definidas, com os resultados alcançados bem como análise do impacto do resultado das ações e serviços de saúde ofertados à população do município, sendo resultado da análise da Programação anual de Saúde (PAS) - 2017, embasado no Plano Municipal de Saúde (PMS) -2013-2017. Sendo um importante instrumento de planejamento em saúde, norteando e redirecionando as ações em saúde para o próximo ano, assim como dando visualização das condições de saúde da população.

11.2. RECOMENDAÇÕES PARA A PRÓXIMA PROGRAMAÇÃO ANUAL DE SAÚDE E/OU REDIRECIONAMENTOS PARA O PLANO DE SAÚDE

De acordo com a análise, observa-se que algumas metas foram alcançadas com sucesso, assim como outras não tiveram os mesmos êxitos, lembrando que 2017 é início de gestão nova onde houve troca de profissionais e novas estruturação do processo de trabalho. Considera-se que se faz necessário intensificar e implementar as ações e serviços em saúde para que possamos melhorar os indicadores, assim como informar os gestores sobre as dificuldades que ocorrem diante da situação, desenvolvendo ações que deverão alcançar as metas estabelecidas e pactuadas.

Sendo que se faz necessário que se redirecione a análise para a próxima Programação Anual de 2018, garantindo a resolubilidade e assim oferecer à população atendimento de qualidade, contemplando as diretrizes do SUS e norteando o processo de construção do plano municipal de saúde de 2018 - 2021.

11.3. ARQUIVOS ANEXOS

Documento	Tipo de Documento
PMS 2018-2021.pdf	Plano de Saúde do período 2014 - 2017
202227.PDF	Resolução do Conselho de Saúde que aprova o Plano de Saúde do período de 2014 a 2017
PAS 2018.docx	Programação Anual de Saúde do período 2014
201759 RESOLUÇÃO 018.PDF	Resolução do Conselho de Saúde que aprova a Programação Anual de Saúde do período de 2014
Emendas federais e estaduais recentes.docx	EMENDAS PARLAMENTARES 2017
3ºQuadrimestre 2017.pdf	Prestação de contas 2017 - 3 arquivos
Resolução da prestação de contas de 2017.docx	RESOLUÇÃO DA PRESTAÇÃO DE CONTAS 2017

12. APRECIÇÃO DO RELATÓRIO DE GESTÃO

12.1 RELATÓRIO QUADRIMESTRAL (LC 141/12)

Enviado para Câmara de Vereadores em	1º QUA	2º QUA	3º QUA
Enviado ao Conselho de Saúde em	03/07/2017	13/11/2017	19/02/2017
Enviado para Câmara de Vereadores em	11/07/2017	17/11/2017	26/02/2017

12.2. RELATÓRIO ANUAL DE GESTÃO (RAG)

12.2.1. INFORMAÇÕES DO GESTOR

Horário de Brasília

Enviado ao Conselho de Saúde para apreciação em	28/03/2018 16:18:51
Enviado ao Tribunal de contas a que está jurisdicionando em	
Enviado à Câmara de Vereadores em	
Reenviado ao Conselho de Saúde para reapreciação em	

12.2.2. INFORMAÇÕES DO CONSELHO DE SAÚDE

Horário de Brasília

Data de Recebimento do RAG pelo CS	28/03/2018 16:18:51
Apreciado pelo Conselho de Saúde em	
Reapreciado pelo Conselho em	
Parecer do Conselho de Saúde	
Status da Apreciação	Em Análise
Resolução da Apreciação	Data

AQUIDAUANA - MS, ____ de _____ de ____.